

股票代碼：5828

查詢年報網址：[www.fubon.com](http://www.fubon.com)

**富邦產物保險股份有限公司**

Fubon Insurance Co., Ltd.

**一〇一年度年報**

**富邦產物保險股份有限公司 編製**

**刊印日期：中華民國一百零二年五月二十二日**

一、本公司發言人及代理發言人姓名、職稱、聯絡電話及電子郵件信箱：

發言人姓名：鄭基男

代理發言人姓名：羅建明

職稱：執行副總

職稱：副總

聯絡電話：(02)2706-7890轉58921

聯絡電話：(02)2706-7890轉58166

電子郵件信箱：[chinan.cheng@fubon.com](mailto:chinan.cheng@fubon.com)

電子郵件信箱：[jason.lo@fubon.com](mailto:jason.lo@fubon.com)

二、總公司暨分公司地址及電話

(一)總公司：台北市建國南路一段237號

電話：(02)2706-7890(代表號)

(二)分公司：

基隆分公司：基隆市義一路38號

電話：(02)24249121

板橋分公司：新北市板橋區文化路一段266號3樓

電話：(02)22546177

桃園分公司：桃園縣桃園市三民路三段245之1號3樓

電話：(03)3352115

新竹分公司：新竹市中正路141號10、11樓

電話：(03)5281288

台中分公司：台中市柳川西路二段196號11樓

電話：(04)22283176

彰化分公司：彰化縣彰化市中正路一段1號

電話：(04)7253176

嘉義分公司：嘉義市民權路396號

電話：(05)2231515

台南分公司：台南市民生路2段279號10樓

電話：(06)2261261

鳳山分公司：高雄市鳳山區建國路三段156號

電話：(07)7773456

高雄分公司：高雄市新興區民族二路95號12樓

電話：(07)9698998

屏東分公司：屏東縣屏東市和平路459-1號

電話：(08)7322882

花蓮分公司：花蓮縣花蓮市林森路256號3樓

電話：(03)8330151

蘭陽分公司：宜蘭縣羅東鎮公正路197號

電話：(03)9562121

虎尾分公司：雲林縣虎尾鎮新興路116號6樓

電話：(05)6332178

沙鹿分公司：台中市沙鹿區中山路157號

電話：(04)26623666

新營分公司：台南市新營區民治路301號2樓

電話：(06)6566233

南投分公司：南投縣南投市中興路616號3樓

電話：(049)2233966

中壢分公司：桃園縣中壢市環北路398號3樓之5

電話：(03)4272300

士林分公司：台北市士林區中正路525號

電話：(02)28831990

萬華分公司：台北市桂林路31號2樓

電話：(02)23146756

三重分公司：新北市三重區重陽路1段89號6樓

電話：(02)29833558

豐原分公司：台中市豐原區中山路340號

電話：(04)25273112

苗栗分公司：苗栗縣苗栗市中正路399號9樓

電話：(037)323212

敦化分公司：台北市敦化北路201之36號11樓

電話：(02)27173319

新莊分公司：新北市新莊區新泰路229號16樓

電話：(02)22778316

雙和分公司：新北市中和區中山路2段122號3樓之3

電話：(02)22468268

台東分公司：台東縣台東市傳廣路26號3樓

電話：(089)318251

城中分公司：台北市襄陽路9號10樓

電話：(02)23318383

北高雄分公司：高雄市鼓山區大順一路439號12樓

電話：(07)5551737

(三)子公司

越南富邦產物保險責任有限公司：15F, No.9 Doan Van Bo Street, Dist 4, HCM City, Vietnam

電話：(848)541-55678

富邦財產保險有限公司：中國福建省廈門市思明區湖濱北路101號403室A區

電話：0592-5353666

三、辦理股票過戶機構之名稱、地址及電話：

名稱：富邦綜合證券股份有限公司服務代理部

地址：台北市100許昌街17號2樓(壽德大樓)

電話：(02)2361-1300

四、最近年度簽證會計師姓名、事務所名稱、地址及電話：

姓名：方燕玲、鍾丹丹會計師

名稱：安侯建業聯合會計師事務所

地址：台北市信義路五段7號68樓(台北101大樓)

電話：(02)8101-6666

網址：[www.kpmg.com.tw](http://www.kpmg.com.tw)

五、海外有價證券掛牌買賣之交易場所名稱及查詢該海外有價證券資訊之方式：無

六、公司網址：[www.fubon.com](http://www.fubon.com)

# 目 錄

壹、致股東報告書	
一、前一年度營業結果.....	1
二、本年度營計畫概要.....	3
三、未來公司發展策略.....	4
貳、公司簡介	
一、設立日期.....	5
二、公司沿革.....	5
參、公司治理報告	
一、組織系統.....	7
二、董事、監察人、總經理、副總經理、協理、各部門及分支機構主管資料.....	8
三、公司治理運作情形.....	21
四、會計師公費資訊.....	42
五、更換會計師資訊.....	42
六、公司之董事長、總經理、負責務或會計事務之經理人，最近一年內曾任職於 簽證會計師所屬事務所或其關係企業.....	43
七、最近年度及截至年報刊印日止，董事、監察人、經理人及持股比例超過百分 之十之股東股權移轉及股權質押變動情形.....	43
八、持股比例占前十大股東間互為財務會計準則公報第六號關係人關係之資訊.....	44
九、公司、公司之董事、監察人、經理人及公司直接或間接控制之事業對同一轉 投資事業之持股數及綜合持股比例.....	44
肆、募資情形	
一、資本及股份.....	45
二、公司債辦理情形.....	47
三、特別股辦理情形.....	47
四、海外存託憑證辦理情形.....	48
五、員工認股權憑證辦理情形.....	48
六、併購或受讓他公司股份發行新股辦理情形.....	48
七、資金運用計畫執行情形應記載事項.....	48
伍、營運概況	
一、業務內容.....	48
二、跨業及共同行銷效益.....	58
三、市場及業務概況.....	58
四、最近二年度及截至年報刊印日止從業員工資料.....	60
五、企業責任及道德行為.....	61
六、資訊設備.....	62
七、勞資關係.....	62
八、重要契約.....	62

## 陸、財務概況

一、最近五年度簡明資產負債表及損益表.....	64
二、最近五年度財務分析.....	67
三、最近年度財務報告之監察人審查報告.....	68
四、最近年度財務報表.....	69
五、最近年度經會計師查核簽證之母子公司合併財務報表.....	70
六、公司及其關係企業最近二年度及截至年報刊印日止，如有發生財務週轉困難事，其對本公司財務狀況之影響.....	71

## 柒、財務狀況及經營結果之檢討分析與風險事項

一、財務狀況.....	71
二、經營結果.....	72
三、現金流量.....	72
四、最近年度重大資本支出對財務業務之影響.....	72
五、最近年度轉投資政策、其獲利或虧損之主要原因、改善計畫及其未來一年投資計畫.....	72
六、風險事項應分析評估最近年度及截至年報刊印日止之事項.....	72
七、其他重要事項.....	73

## 捌、特別記載事項

一、關係企業相關資料.....	74
二、最近年度及截至年報刊印日止，私募有價證券辦理情形.....	76
三、最近年度及截至年報刊印日止子公司持有或處分本公司股票情形.....	76
四、最近年度及截至年報刊印日止依法被處分及主要缺失與改善情.....	76
五、101 年度董事會年度計畫-執行情形評估.....	78
六、101 年度捐贈情形.....	81

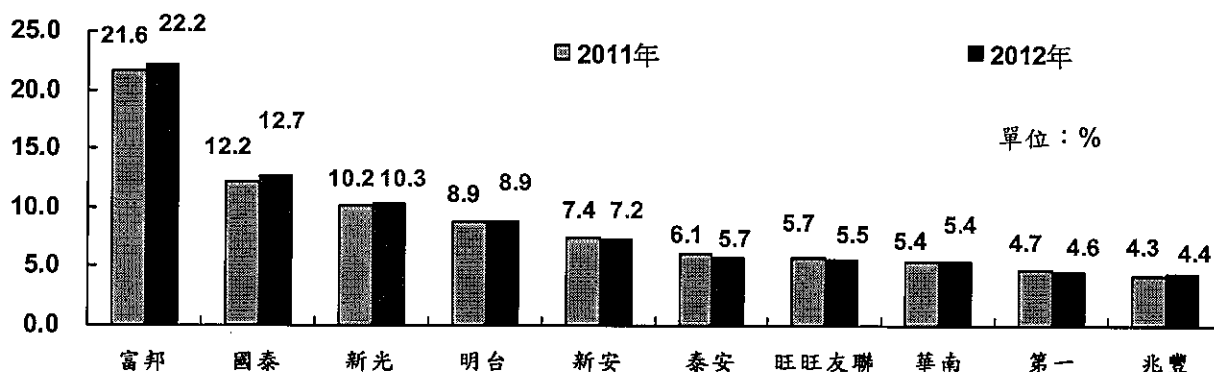
# 壹、致股東報告書

## 一、2012年營業結果

### (一)營業計畫實施成果：

2012年產險市場在天災險與任意汽車第三人責任險費率調升帶動下，整體市場簽單保費以1,198億元，寫下歷史新高；而本公司在專業團隊的努力經營下，以簽單保費266億元，成長9.5%，市場佔有率22.2%的歷史佳績，連續第三十一年蟬聯市場龍頭地位，於各項險種業務均持續保持領先；此外，本公司2012年自留保費首度突破200億元，此為公司的健全經營與客戶的權益保障，奠定了更為紮實的基礎。市場前十大業者市佔率及保費收入如下表：

市佔率比較 (單位:%)



保費收入比較 (單位:億元)

年度/公司	富邦	國泰	新光	明台	新安	泰安	旺旺友聯	華南	第一	兆豐
2011年	242.9	137.1	114.2	99.4	82.6	68.0	63.7	60.5	52.9	48.3
2012年	266.0	152.4	123.2	106.9	86.1	68.5	66.1	65.1	55.0	52.7

謹針對本公司個人保險及企業保險營業狀況說明如下：

#### ■ 個人保險

個人保險之經營重點在於掌握通路創造商機，除持續鞏固主要通路之關係、發展金融及其他業務通路來源外，亦積極運用富邦人壽等集團之跨售成長動能及持續開發壽險保經代通路與提昇續保率為對策，因此各通路業績均明顯成長；此外，針對任意汽車第三人責任險進行費率調升，增加保費收入，改善損失率；個人保險整體保費收入成長8.9%，市佔率增加0.6%，達到21.2%。

#### ■ 企業保險

企業保險在市場商業火險大型業務「天災費率」大幅調整下，帶動業績成長；新種險則因法令環境改變，責任險需求增加下，本公司善用富邦人壽及壽險保經代通路做為推廣策略，並新增 e 化服務，增加續保率及新客戶數，提升保費增量；此外，為避免價格競爭，本公司策略上除持續提升核保品質外，並透過勞安暨損防部開發各種損害防阻技術，提升客戶之風險管理技能，另致力於增加優質業務比重，提高市佔率；整體而言，本公司企業保險保費收入成長 10.5%，市佔率增加 0.5%，達到 24.1%。

本公司財務表現方面同樣卓越出眾，2012 年稅前盈餘為 35.8 億元，稅後盈餘為 30 億元，EPS 為 6.2 元，整體營運績效表現亮麗。對於海外佈局方面，近年來本公司佈局海外市場有成：在越南，繼 2008 年 12 月越南子公司總公司於胡志明市開業後，已陸續成立河內、平陽分公司及同奈通訊處，而海防通訊處及峴港分公司亦分別於 2012 年 2 月及 6 月開業後，於越南之服務據點已遍及北、中、南部；在大陸，2010 年 11 月子公司-富邦財險總公司於廈門開業後，2012 年 3 月及 12 月，重慶及大連兩家分公司陸續開業，並於福建地區設置漳州及平潭營銷服務部，以深耕福建市場。2012 年 11 月富邦財險順利取得交強險經營許可，已可提供客戶完整的車險保障。此外，本公司於菲律賓投資設立保險經紀人公司已於 2012 年 12 月獲金管會保險局函覆核准，預計 2013 年上半年正式開業營運；再加上泰國保險經紀人公司，北京、馬來西亞代表處等，服務網絡遍佈亞洲。本公司以既有的專業，持續不斷擴展海外經營版圖，與時並進，不斷精進，除提供客戶保障及服務外，亦促進市場之發展。

本公司之信用評等：本公司自 1999 年起，即聘請國際信用評等公司進行評鑑。

2012 年度評等結果：

- 穆迪 (Moody's) 信評報告  
公布日期：2013 年 1 月  
評等結果：A1
- 中華信評報告  
公布日期：2012 年 11 月  
評等結果：tw AA+
- 標準普爾 (S&P) 信評報告  
公布日期：2012 年 11 月  
評等結果：A-

(二) 財務收支及預算執行情形：

2012 年營業收入淨額為 219 億元，預算數為 214 億元，達成率 102.6%；而營業成本實際數為 131 億元，預算數為 133 億元，實支率為 98.9%；2012 年整體稅前淨利之達成率為 112.1%。

(三) 研究發展狀況：

1. 最近兩年研究發展及成果

- (1) 領先同業推出iPhone App行動網路平台供保戶下載，提供出險定位、通知，保單、服務據點及特約修理廠資訊等功能，使保戶快速取得保險資訊及服務。
- (2) 強化電子商務投保後台之技術，推廣線上投保之概念，並與通路端結合，使電子商務之功能，因應潮流之變化而更有口碑並創造業績。
- (3) 完成個人保險與財會電腦資訊系統更新，使報價、核保、再保、理賠及帳務等作業提昇，以因應市場費率競爭之變化及接軌國際會計準則。
- (4) 開發企業「人力資源與供應鏈營運持續計劃」損害防阻服務，將風險管理服務範疇由災害性風險擴展到管理層面。
- (5) 子公司富邦財險於2010年11月成立，於2012年3月及12月，重慶及大連兩家分公司陸續開業，並於2012年11月及12月順利取得交強險及車險電銷經營許可，將可大幅提升競爭力。

## 2. 未來研究發展計劃

- (1) 持續研發Smartphone行動業務與行動理賠平台，協助第一線人員掌握最新訊息即時處理，提升作業效率與服務品質。
- (2) 發展電子商務及行動服務平台，提供內、外通路人員進行業務推廣及客戶服務，以提升業務競爭力。
- (3) 持續更新電腦資訊系統，使報價、核保、再保、理賠及帳務等作業提昇，因應市場競爭及變化。
- (4) 依據通路屬性規劃商品，使得商品更多元化，讓消費者有更完善的選擇。

## 二、受到外部競爭環境、法規環境及總體經營環境之影響

### (一)外部競爭環境

1. 全球巨災事故頻傳，巨災風險及再保成本大幅提高。
2. 景氣復甦緩慢，企業資本支出保守，政府公共建設總預算續創新低，影響業務成長空間。
3. 同業價格競爭及企業保費預算縮減，影響業績成長及獲利表現；體質健全之公司有更大機會承接良質業務。

### (二)法規環境

新版個人資料保護法實施，對客戶資料取得及運用、銷售方式規範更趨嚴謹，間接影響行銷效益及增加行銷成本。

### (三)總體經營環境

依照國內外各主要研究機構預估，2013年全球經濟成長率介於2.2%至3.6%之間，台灣之經濟成長率依主計處之預測為3.59%。

## 三、2013年度營業計劃

### (一)營業目標及其依據：

2013年考量市場與經濟情況發展，本公司總體預估簽單保費收入約274億，成長率3.0%。本公司對營業目標預估之依據如下：

1. 2013年預估新車銷售量可達37輛，較2012年銷售狀況微幅成長；另因任意汽



- 車第三人責任險費率將持續調升，預估整體車險市場將成長4%~5%。
2. 住宅火險在市場費率調降的預期下，為維持保費水準，同業陸續推出家庭綜合保險，預估整體市場住宅火險保費將與2012年相當。
  3. 傷害險市場整體保費穩定，惟已邁入成熟期，成長幅度將趨緩，預估整體健康傷害險市場成長4%~5%。
  4. 商業火險因大型企業保費預算縮減，巨額業務費率面臨調降壓力，預估整體商業火險市場保費將負成長6%以上。
  5. 法律環境改變責任險需求增加，預估整體新種險市場成長約4%~5%。
  6. 水險市場持續受到費率競爭的影響，貨物水險預估市場保費將負成長1%~2%；漁、船、航三險將負成長9%~10%；整體水險市場負成長約4%~5%。
  7. 2013年政府公共建設總預算包含地方公共建設經費縮減下，及高科技廠資本支出估計將減少6%以上，預估工程險市場保費負成長約5%~6%。

(二)本年度營業方針：

1. 持續拓展優質業務。
2. 提升集團跨售綜效。
3. 善用多元通路優勢。
4. 運用損防專業服務。
5. 積極佈局海外市場。

(三)重要之產銷政策：

1. 規劃整合多元商品，滿足客戶保障需求，提升優質業務增量。
2. 多元通路搭配包裝專屬商品，朝跨險行銷發展，創造市場新商機。
3. 運用電子商務優勢，強化通路e化作業，建置行動服務平台，提升品質與效率。
4. 以領先市場之損害防阻服務品質與技術，掌握新業務爭取先機。
5. 利用金控資源，交叉推廣，以獲得最大效益。

四、未來公司發展策略

- (一) 強化商品優勢，研發市場潛力新商品，靈活組合現有商品。
- (二) 善用客戶分析，提升行銷能力與銷售結果。
- (三) 推動『優質服務』，加強客戶信賴感，提升顧客忠誠度。
- (四) 嚴格遵循法令規範及風險控管，爭取良質業務。
- (五) 妥善運用再保險，分散巨災風險。
- (六) 持續拓展海外據點，提昇區域化競爭實力。

總經理 陳燦煌

## 貳、公司概況

### 一、公司簡介

(一)設立日期：中華民國50年4月17日

(二)總公司暨分公司：

1.總公司：台北市建國南路一段237號 電話：(02)2706-7890(代表號)

網址：www.fubon.com

2.分公司：(地址及電話詳如封裡)

基隆分公司	屏東分公司	三重分公司
板橋分公司	花蓮分公司	豐原分公司
桃園分公司	蘭陽分公司	苗栗分公司
新竹分公司	虎尾分公司	敦化分公司
台中分公司	沙鹿分公司	新莊分公司
彰化分公司	新營分公司	雙和分公司
嘉義分公司	南投分公司	台東分公司
台南分公司	中壢分公司	城中分公司
鳳山分公司	士林分公司	北高雄分公司
高雄分公司	萬華分公司	

(三)所營事業：依照公司章程第二條規定如下：

1. 財產保險。
2. 其他經主管機關核准之有關業務。

(四)公司沿革及業務概況：

本公司創立於民國50年3月17日，同年4月17日正式開業，設址於台北市延平南路101號；民國51年2月遷移至台北市南陽街90號國泰大樓。隨後增聘人員，全面擴展業務，於民國74年3月9日遷至台北市建國南路一段237號富邦大樓現址。

創立初期，以火災保險、海上保險、汽車保險為主要營業項目，民國54年起，陸續推出各項新種保險商品，如：各種公共意外責任險、員工誠實保證保險、營造綜合險等，經不斷檢討改進，以誠信為主旨，精心經營，每年均呈穩定成長。民國90年12月，富邦產險以營業讓與方式轉換成立富邦金融控股公司，並正式掛牌上市。透過金控之組織運作，不論是保險事業群的商品通路整合或是與其它事業群的合作，均發揮廣大的綜效，而各項業務亦持續領先同業。

發展至今，總公司現有35個部室，全省各縣市設置29家分公司，其所屬通訊處達43處，服務據點遍布全省，構成高效率的服務網絡。此外，為提供台商海外投資相關之保險諮詢服務，率先於東南亞及大中華地區成立辦事處；近年來本公司佈局海外市場有成：在越南，繼97年12月越南子公司總公司於胡志明市開業後，於98年6月、99年5月及101年6月分別成立河內、平陽及峴港分公司，於越南之服務

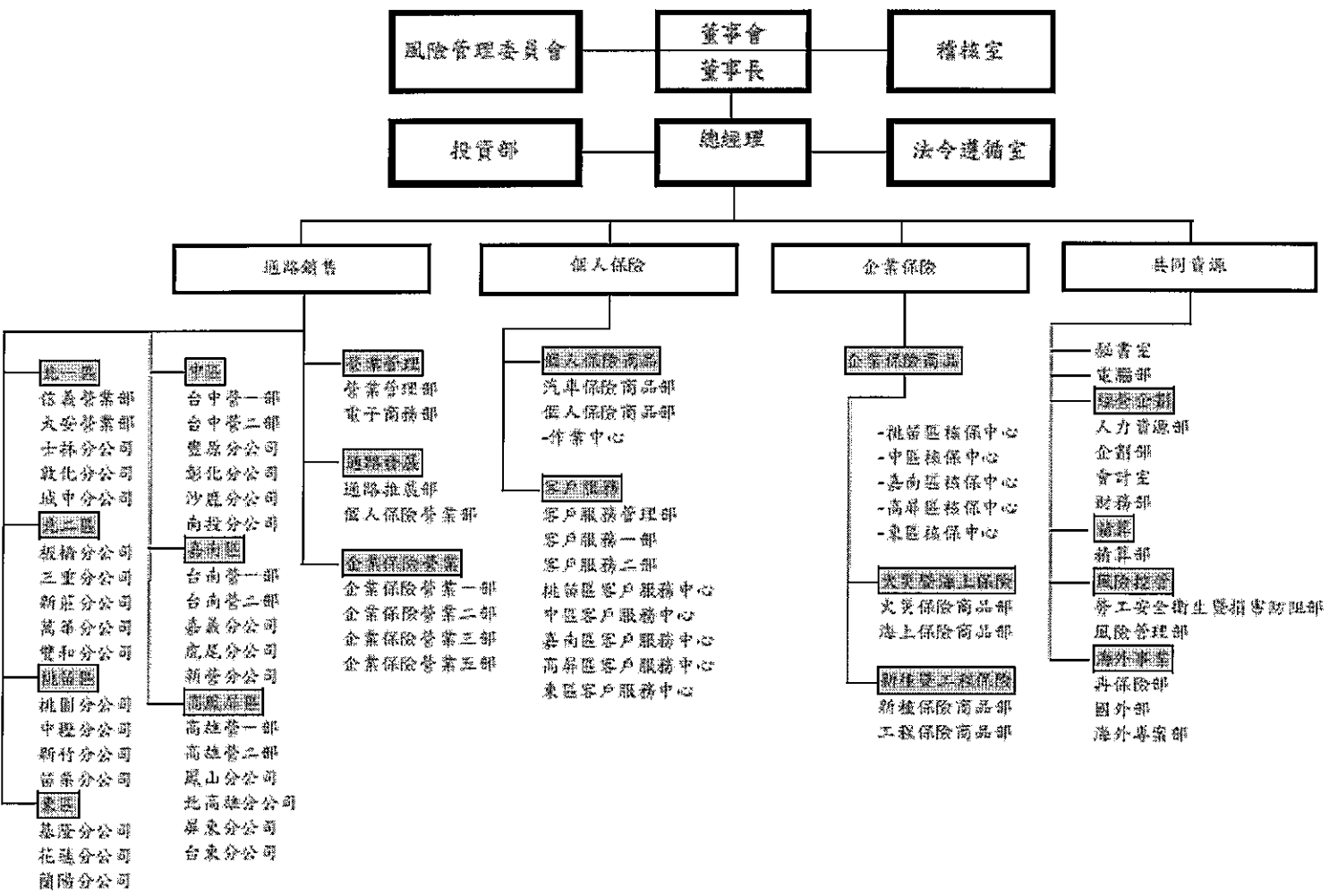
據點已遍及北、中、南部；大陸廈門子公司於 99 年 11 月正式開業後，分別於 101 年 3 月及 101 年 12 月成立重慶及大連分公司，將持續拓展營業據點，為企業及個人進行完善專業的海外保險服務。

富邦產險創業以來一向即秉持「同理心照顧客戶」理念服務客戶，全面提升服務品質，擴大服務範疇，用豐富的優質服務與精確的風險控管，使富邦產險更值得消費者信賴。在個人及家庭客戶，本著「真心服務，值得託付」的客戶服務宗旨，持續推出創新的貼心服務，舉凡「週六延長理賠時段」、「24 小時交通事故現場處理服務」、「理賠簡訊通知服務」及「小額賠款臨櫃給付」等；並在 101 年創新開發行動業務與行動理賠平台，讓客戶可以獲得更即時的保險服務。在企業客戶方面，提供各種損害防阻技術的專業諮詢，以降低事故發生的頻率與幅度，讓客戶享有完整的風險管理解決方案，廣獲企業客戶的好評及認同。

富邦產險以既有的專業，與時並進，不斷精進，除提供客戶保障及服務外，與富邦金控共同以「成為亞洲一流的金融機構」為發展願景持續邁進。本地市場積極創新，海外市場持續深耕，讓更多消費者透過全方位的服務，得到完善保障，是富邦產險持續努力的目標。

# 富邦產物保險公司組織圖

修訂日期: 101.12  
修訂單位: 人力資



二、董事、監察人、總經理、副總經理、協理及分支機構主管資料：  
 (一) 董事及監察人資料

102年4月2日

職稱	姓名	選(就)任日期	任期	初次選任日期(註二)	選任時持有股份		現在持有股份		配偶、未成年子女現在持有股份		利用他人名義持有股份		主要經(學)歷(註三)	目前兼任金融控股公司及其他公司之職務	具配偶或二親等以內關係之其他主管、董事或監察人	
					股數	持股比例	股數	持股比例	股數	持股比例	股數	持股比例			職稱	姓名
董事	法人代表 --石燦明	100.6.24	3年	91.01.07	1,847,852	0.02%	1,530,000	0.016%	-	-	-	-	東吳大學	1.富邦金融控股股份有限公司董事 2.富邦行銷股份有限公司監察人 3.富邦證券投資信託股份有限公司監察人 4.富邦產物保險股份有限公司董事長 5.中華全國商業總會常務理事 6.財團法人海峽兩岸商務發展基金會董事 7.財團法人住宅地震保險基金會董事長 8.中華民國全國產物保險商業公會名譽理事長 9.財團法人繼祉保險文教基金會董事長 10.財團法人富邦文教基金會董事 11.台北富邦銀行公益慈善基金會董事 12.財團法人汽車交通事故特別補償基金會董事	-	-

董事	法人代表 --陳燦煌	100.6.24	3年	91.01.07	1,017,706	0.01%	2,457,797	0.026%	-	-	-	-	富邦金融控股股份有限公司 富邦產物保險股份有限公司 富邦財產保險有限公司 董事 中華民國保險學會常務理事 中華民國產物保險商業同業公會常務監事 財團法人安全衛生技術中心董事 中華民國核能保險聯合會理事 中華民國產物保險核保學會理事長 中華民國保險服務協會理事	-	-	-
董事	法人代表 --鄭基男	100.6.24	3年	94.01.01	711,392	0.01%	2,334,748	0.024%	-	-	-	-	富邦保險越南有限公司董事長 富邦金融控股股份有限公司經理人 富邦產物保險股份有限公司董事兼任執行副總	-	-	-
董事	法人代表 --龔天行	100.6.24	3年	91.01.07	1,340,571	0.02%	4,020,911	0.042%	-	-	-	-	富邦金融控股股份有限公司董事兼總經理 台北富邦商業銀行股份有限公司董事 財團法人台灣世界展望會董事長 富邦金融創業投資股份有限公司監察人 海峽匯豐產業投資基金管理有限公司副董事長 財團法人商業發展研究院董事 財團法人更生保護會董事 富邦銀行(香港)有限公司董事 富邦證券投資信託股份有限公司董事 台灣大哥大股份有限公司董事 中華福音神學院董事	-	-	-

董事	法人代表 --陳伯耀	97.06.13	3年	97.06.13	156,468	0.00%	1,403,108	0.015%	34,918	0.00%	-	-	-	富邦產物保險股份有限公司 董事長兼任資深副總經理-	-	-	-	
獨立董事	法人代表 --趙少康	100.10.6	約二年九個多月	100.10.6	0	0.00%	0	0.00%	0	0.00%	-	-	-	1. 富邦金融控股股份有限公司 獨立董事 2. 富邦人壽保險股份有限公司 獨立董事 3. 富邦產物保險股份有限公司 獨立董事 4. 財團法人中興政策文教基金會 董事長 5. 中國廣播股份有限公司 董事長 6. 好聽說話股份有限公司 董事長 7. 愛真善美廣播事業基金會 董事長 8. 財團法人真善美廣播事業基金會 董事長	富邦財險 副總經理	周資為	母子	
獨立董事	法人代表 --趙元旗	100.10.6	約二年九個多月	100.10.6	0	0.00%	0	0.00%	0	0.00%	-	-	-	1. 富邦金融控股股份有限公司 獨立董事 2. 台北富邦銀行股份有限公司 獨立董事 3. 富邦產物保險股份有限公司 獨立董事 4. 雷風股份有限公司 獨立董事 5. 大昱光電股份有限公司 獨立董事 6. 三商電腦股份有限公司 獨立董事 7. 和鑫光電股份有限公司 獨立董事 8. 漢誠財務管理股份有限公司 董事長 9. 凱誠電子股份有限公司 董事長	-	-	-	
監察人	法人代表 --蔡玉梅	100.6.24	3年	91.01.07	1,360,161	0.02%	1,018,833	0.011%	-	-	-	-	-	-	-	-	-	-
監察人	法人代表 --陳榮華	100.6.24	3年	91.01.07	326,027	0.00%	239,262	0.003%	44,229	0.00%	-	-	-	遠記實業股份有限公司 富邦興記投資股份有限公司 董事長	-	-	-	-

法人股東股權比例達百分之十以上或前十名之股東名稱

表一：法人股東之主要股東

102年4月16日

法人股東名稱	法人股東之主要股東	
	股東名稱	持股比例
富邦金融控股股份有限公司	臺北市政府	14.10%
	道盈實業股份有限公司	7.95%
	明東實業股份有限公司	9.04%

表二：表一主要股東為法人者其主要股東

101年4月16日

法人股東名稱	法人股東之主要股東	
	股東名稱	持股比例
臺北市政府	無	-
明東實業股份有限公司	忠興開發股份有限公司	11.76%
	富本營造股份有限公司	13.89%
	儒記投資股份有限公司	12.63%
	道盈實業股份有限公司	9.6%
	富邦建設股份有限公司	16.36%
	福記投資股份有限公司	12.63%
	道記投資股份有限公司	12.63%
	富邦慈善基金會	3.43%
	富邦文教基金會	2.53%
	蔡明忠	1.31%
道盈實業股份有限公司	明東實業股份有限公司	9.6%
	忠興開發股份有限公司	8.84%
	富本營造股份有限公司	17.67%
	儒記投資股份有限公司	13.13%
	富邦建設股份有限公司	17.67%
	福記投資股份有限公司	13.13%
	道記投資股份有限公司	13.13%
	富邦慈善基金會	1.01%
	蔡萬才	1.01%
	蔡楊湘薰	1.01%



姓名	條件	是否具有五年以上工作經驗及下列專業資格	符合獨立性情形 (註)										兼任其他公開發行公司獨立董事家數				
			1	2	3	4	5	6	7	8	9	10					
		商務、財務、會計或公司業務所須相關科系之公私立大專院校講師以上	法官、檢察官、律師、會計師或其他與公司業務所需之國家考試及領有證書之專門職業及技術人員	商務、財務、會計或公司業務所須之工作經驗													
富邦產物保險(股)公司	法人代表—石燦明	是				√	√	√	√	√	√	√	√				
	法人代表—陳燦煌	是				√	√	√	√	√	√	√	√				
	法人代表—鄭基男	是				√	√	√	√	√	√	√	√				
	法人代表—龔天行	是				√	√	√	√	√	√	√	√				
	法人代表—陳伯耀	是				√	√	√	√	√	√	√	√				
	法人代表—趙少康	是			√		√	√	√	√	√	√	√				
	法人代表—趙元旗	是			√		√	√	√	√	√	√	√				
	法人代表—蔡玉梅	是			√		√	√	√	√	√	√	√				
	法人代表—陳榮華	是			√		√	√	√	√	√	√	√				

註：各董事、監察人符合下述各條件者，請於各條件代號下方空格中打“√”。

- (1) 非為公司或其關係企業之受僱人。
- (2) 非公司或其關係企業之董事、監察人(但如為公司或其母公司、公司直接及間接持有表決權之股份超過百分之五十之子公司之獨立董事者，不在此限)。
- (3) 非本人及其配偶、未成年子女或以他人名義持有公司已發行股份總額百分之一以上或持股前十名之自然人股東。

- (4) 非前款所列人員之配偶、二親等以內親屬或五親等以內直系血親親屬。
- (5) 非直接持有公司已發行股份總額百分之五以上法人股東之董事、監察人或受僱人，或持股前五名法人股東之董事、監察人或受僱人。
- (6) 非與公司有財務或業務往來之特定公司或機構之董事(理事)、監察人(監事)、經理人或持股百分之五以上股東。
- (7) 非為公司或關係企業提供商務、法務、財務、會計等服務或諮詢之專業人士、獨資、合夥、公司或機構之企業主、合夥人、董事(理事)、監察人(監事)、經理人及其配偶。
- (8) 未與其他董事間具有配偶或二親等以內之親屬關係。
- (9) 未有公司法第 30 條各款情事之一。
- (10) 未有公司法第 27 條規定以政府、法人或其代表人當選。

(二) 總經理、副總經理、協理、各部門及分支機構主管資料

102年3月31

職稱	姓名	選(就)任日期	持有股份		配偶、未成年子女持有股份		利用他人名義持有股份		主要經(學)歷	目前兼任其他公司之職務	具配偶或二親以內關係之經理人	
			股數	持股比例	股數	持股比例	股數	持股比例			職稱	姓名
總經理	陳燦煌	92.06.01	2,457,797	0.026%	0	0.00%	-	-	羅斯福大學企研所	廈門子公司之董事長		
執行副總經理	鄭基男	91.02.01	2,334,748	0.024%	0	0.00%	-	-	中興大學	越南子公司之董事長		
總稽核	鄒雲清	87.08.01	724,749	0.008%	0	0.00%	-	-	政治大學			
資深副總經理	陳伯耀	88.04.01	1,403,108	0.015%	34,918	0.00%	-	-	政治大學經營管理碩士			
資深副總經理	曾增廣	88.04.01	1,184,879	0.012%	0	0.00%	-	-	輔仁大學			
副總經理	陳財旺	87.06.15	579,057	0.00%	367,913	0.004%	-	-	田納西大學工商管理研究所			
資深副總經理	陳慶松	88.11.01	1,133,569	0.012%	0	0.00%	-	-	輔仁大學			
副總經理	林讚育	85.03.01	1,451,478	0.015%	752,739	0.008%	-	-	臺北高中			
副總經理	賴秋明	89.07.01	0	0.00%	0	0.00%	-	-	政治大學			
副總經理	朱木琴	97.04.01	52,734	0.00%	2,258	0.00%	-	-	新化高中			
副總經理	陳德煌	90.03.01	319,679	0.003%	0	0.00%	-	-	東吳大學			
資深副總經理	楊清榮	91.02.01	331,120	0.003%	0	0.00%	-	-	台灣大學經濟學系碩士	越南子公司之董事		
副總經理	戴子欽	92.06.01	389,400	0.004%	0	0.00%	-	-	淡江大學			
副總經理	羅建明	94.05.01	0	0.00%	0	0.00%	-	-	哈特福大學保險研究所			
副總經理	林金穗	95.04.18	280,920	0.003%	77	0.00%	-	-	政治大學碩士			
資深協理	顏順志	94.05.01	318,849	0.03%		0.00%	-	-	哈特福大學保險研究所	越南子公司之董事		
資深協理	薛國平	93.04.19	610,014	0.006%	0	0.00%	-	-	政治大學經營管理碩士			
資深協理	陳貴霞	93.04.19	16	0.00%	0	0.00%	-	-	奧本大學數學研究所			
資深協理	許金泉	98.06.01	738	0.00%	23,038	0.00%	-	-	政治大學經營管理碩士			
資深協理	陳維格	98.06.01	0	0.00%	1,361	0.00%	-	-	哈特福大學保險研究所			
資深協理	張天皓	97.04.01	466	0.00%	0	0.00%	-	-	政治大學經營管理碩士			
資深協理	林承斌	97.04.01	0	0.00%	0	0.00%	-	-	交通大學土木工程研究所			

職稱	姓名	選(就)任日期	持有股份		配偶、未成年子女持有股份		利用他人名義持有股份		主要經(學)歷	目前兼任其他公司之職務	具配偶或二親以內關係之經理人	
			股數	持股比例	股數	持股比例	股數	持股比例			職稱	姓名
協理	林漢沂	99.04.01	393526	0.004%	23149	0.00%	-	-	文化大學			
協理	蕭志宗	99.04.01	91723	0.00%	29754	0.00%	-	-	文化大學			
協理	莊俊吉	99.04.01	1316	0.00%	1000	0.00%	-	-	龍華科大附設專校			
協理	謝永定	99.04.01	8142	0.00%	26756	0.00%	-	-	政治大學碩士			
協理	林顯川	99.04.01	46778	0.00%	0	0.00%	-	-	天仁高工			
協理	范聖祥	99.04.01	506	0.00%	0	0.00%	-	-	Metropolitan州立大學碩士			
協理	高財源	97.04.01	10951	0.00%	0	0.00%	-	-	中華技術學院			
協理	陳文榮	97.04.01	0	0.00%	0	0.00%	-	-	東海大學			
協理	林文隆	99.04.01	39	0.00%	1016	0.00%	-	-	台北商專附設空專			
資深經理	楊志鵬	99.04.01	30601	0.00%	575	0.00%	-	-	文化大學			
資深經理	吳太乙	99.04.01	0	0.00%	0	0.00%	-	-	逢甲大學			
協理	簡啟成	99.04.01	0	0.00%	0	0.00%	-	-	輔仁大學			
資深經理	李政勳	99.04.01	23941	0.00%	0	0.00%	-	-	中原大學			
資深協理	王啟惠	99.04.01	788	0.00%	0	0.00%	-	-	國際商專			
資深協理	王銓裕	99.04.01	149725	0.00%	0	0.00%	-	-	東吳大學			
資深經理	涂錕銘	99.04.01	0	0.00%	0	0.00%	-	-	高雄第一科大碩士			
資深經理	鄭淵聰	99.04.01	0	0.00%	0	0.00%	-	-	東海大學			
資深經理	陳立彥	99.04.01	15989	0.00%	6203	0.00%	-	-	東吳大學			
協理	呂麗卿	99.04.01	0	0.00%	24831	0.00%	-	-	淡江大學			
協理	林明慧	99.04.01	0	0.00%	0	0.00%	-	-	台中技術學院附設空專			
協理	張逸群	99.04.01	3740	0.00%	0	0.00%	-	-	淡江文理學院			
資深經理	林連淳	99.04.01	0	0.00%	4349	0.00%	-	-	高雄大學			



(一) 最近年度支付董事、監察人、總經理及副總經理之報酬 (1) 董事之酬金

單位：新台幣千元

職稱	姓名 (註1)	董事酬金				兼任員工領取相關酬金				A、B、C、D、E、F及G等七項總額占稅後純益之比例(註11)		A、B、C、D、E、F及G等七項總額占稅後純益之比例(註11)	五、領取來自子公司以外轉投資事業酬金(註12)
		報酬(A) (註2)	退職退休金(B)	盈餘分配之酬勞(C) (註3)	業務執行費用(D) (註4)	A、B、C及D等四項總額占稅後純益之比例(註11)	薪資、獎金及特支費等(E) (註5)	退職退休金(F)	盈餘分配員工紅利(G) (註6)	員工認股權憑證購股數(H) (註7)	本公司		
董事	石添明	-	-	-	1,770	0.06%	-	-	-	-	-	1.09%	無
董事	陳燦煌	-	-	-	1,770	0.06%	-	-	-	-	-	1.09%	無
董事	鄭基男	-	-	-	1,770	0.06%	-	-	-	-	-	1.09%	無
董事	蔡天行	-	-	-	1,770	0.06%	-	-	-	-	-	1.09%	無
董事	陳伯耀	-	-	-	1,770	0.06%	-	-	-	-	-	1.09%	無
獨立董事	趙元焜	-	-	-	1,770	0.06%	-	-	-	-	-	1.09%	無
獨立董事	趙少康	-	-	-	1,770	0.06%	-	-	-	-	-	1.09%	無

酬金級距表

給付本公司各個董事 酬金級距	董事姓名			
	前四項酬金總額(A+B+C+D)		前七項酬金總額 (A+B+C+D+E+F+G)	
	本公司	合併報表內 所有公司	本公司	合併報表內 所有公司
低於 2,000,000 元	石燦明、陳燦煌、鄭 基男、龔天行、陳伯 耀、趙元旗、趙少康		龔天行、趙元旗、 趙少康	
2,000,000 元(含)~ 5,000,000 元(不含)			陳伯耀	
5,000,000 元(含)~ 10,000,000 元(不含)			陳燦煌、鄭基男	
10,000,000 元(含)~ 15,000,000 元(不含)			石燦明	
15,000,000 元(含)~ 30,000,000 元(不含)				
30,000,000 元(含)~ 50,000,000 元(不含)				
50,000,000 元(含)~ 100,000,000 元(不含)				
100,000,000 元以上				
總計	7		7	

董事之司機相關報酬

職稱	姓名	司機薪資
董事長	石燦明	911 千元
董事	陳燦煌	770 千元
董事	鄭基男	674 千元

(2) 監察人之酬金

單位：新台幣千元

職稱	姓名	監察人之酬金 (單位：千元)								A、B、C 及 D 等三項 總額占稅後純益比例	有無領取 來自子公司 以外轉 投資事業 酬金	
		報酬(A)		退職退休金 (B)		盈餘分配之酬勞 (C)		業務執行費用(D)				
		本公司	合併報 表內所 有公司	本公司	合併 報表 內所 有公 司	本公司	合併報 表內所 有公司	本公司	合併報 表內所 有公司			
監察人	蔡玉梅	1,246	1,246							0.04%	0.04%	無
監察人	陳榮華											

酬金級距表

給付本公司各個董事酬金級距	監察人姓名	
	前三項酬金總額(A+B+C)	
	本公司	合併報表內所有公司
低於 2,000,000 元	蔡玉梅、陳榮華	
2,000,000 元(含)~5,000,000 元(不含)		
5,000,000 元(含)~10,000,000 元(不含)		
10,000,000 元(含)~15,000,000 元(不含)		
15,000,000 元(含)~30,000,000 元(不含)		
30,000,000 元(含)~50,000,000 元(不含)		
50,000,000 元(含)~100,000,000 元(不含)		
100,000,000 元以上		
總計	2	

(3) 總經理及副總經理之酬金

單位：新台幣千元

職稱	姓名 (註1)	薪資(A (單位：千元) (註2))		退職退休金(B)		獎金及特支費等等(C) (註3)		盈餘分配之員工紅利金額(註4)				A、B、C及D等四項總額占稅後純益之比例(註9)		取得員工認股權憑證數額	有無領取來自子公司以外轉投資業酬金	
		本公司	合併報表內所有公司(註6)	本公司	合併報表內所有公司(註6)	本公司	合併報表內所有公司(註6)	本公司		合併報表內所有公司(註6)		本公司	合併報表內所有公司(註6)	本公司	合併報表內所有公司(註6)	
								現金股利(註4)	股票股利(註4)	現金股利	股票股利(註4)					
總經理	陳燦煌															
執行副總經理	鄭基男															
總稽核	鄒雲清	32,696	32,696			34,817	234,817	-	-	-	-	2.25%	2.25%	-	-	無
副總經理	陳伯燿															
副總經理	曾增廣															





### 三、公司治理運作情形

#### (一) 董事會運作情形資訊

1. 最近年度董事會開會 8 次，董事監察人出席情形如下：

職稱	姓名(註 1)	實際出(列)席 次數 B	委託出席 次數	實際出(列)席率(% 【B/A】(註 2)	備註
董事長	法人代表- 石燦明	8	0	100	
董事 a	法人代表- 龔天行	7	1	87.5	
董事 b	法人代表- 陳燦煌	7	1	87.5	
董事 c	法人代表- 鄭基男	8	0	100	
董事 d	法人代表- 陳伯耀	8	0	100	
獨立 董事	法人代表- 趙少康	8	0	100	
獨立 董事	法人代表- 趙元旗	8	0	100	
監察人	法人代表- 蔡玉梅	6	0	75	
監察人	法人代表- 陳榮華	6	0	75	

法人股東富邦金融控股(股)公司

其他應記載事項：

一、證交法第 14 條之 3 所列事項暨其他經獨立董事反對或保留意見且有紀錄或書面聲明之董事會議決事項，應敘明董事會日期、期別、議案內容、所有獨立董事意見及公司對獨立董事意見之處理。

二、董事對利害關係議案迴避之執行情形，應敘明董事姓名、議案內容、應利益迴避原因以及參與表決情形。

當年度及最近年度加強董事會職能之目標(例如設立審計委員會、提昇資訊透明度等)與執行情形評估。

2.董事對利害關係議案迴避之執行情形

董事對利害關係議案迴避之執行情形	應迴避董事姓名	議案內容	應利益迴避原因	參與表決情形
第五屆第五次定期性董事會議討論事項第四案	董事 石燦明	本公司擬捐贈富邦慈善基金會、富邦文教基金會101年度活動執行經費案。	董事石燦明先生為富邦教育基金會之董事	與本案有利害關係之石燦明董事長，於表決時已迴避，並請趙元旗獨立董事暫代主席職務。 經代理主席徵詢其餘出席董事，全體無異議照案通過。
第五屆第六次定期性董事會議討論事項第九案	董事 石燦明 董事 龔天行 獨立董事 趙元旗 獨立董事 趙少康	本公司產物大樓擬續出租予富邦金融控股股份有限公司案。	石燦明董事、龔天行董事、趙元旗獨立董事、趙少康獨立董事為富邦金融控股股份有限公司之董事	與本案有利害關係之石燦明董事長、龔天行董事、趙元旗獨立董事、趙少康獨立董事，於表決時已迴避。並請陳燦煌董事暫代主席職務。 經代理主席徵詢其餘出席董事，全體無異議照案通過。
第五屆第七次定期性董事會議討論事項第七案	董事 龔天行	本公司擬與「富邦金控創業投資股份有限公司」簽訂委託顧問契約案。	董事龔天行先生為富邦金控創業投資股份有限公司之監察人	與本案有利害關係之龔天行董事，於表決時已離席迴避。 經主席徵詢其餘出席董事，全體無異議照案通過。

第五屆第八次定期性董事會議討論事項第四案	董事 鄭基男	本公司指派越南富邦產物保險有限公司董事案。	本案為鄭基男董事擔任本公司子案	與本案有利關係之鄭基男董事，表決時已離席迴避。 經主席徵詢其餘出席董事，全體無異議照案通過。
第五屆第八次定期性董事會議討論事項第五案	董事 石燦明	本公司董事長報酬案	本案董事長報酬案為與董事有利關係，致有害於公司利益之虞者	與本案有利關係之石燦明董事，表決時已離席迴避，並請趙元旗獨立董事暫代主席職務。 經代理主席徵詢其餘出席董事，全體無異議照案通過。
第五屆第八次定期性董事會議討論事項第六案	董事 獨立董事 龔天行 趙元旗	本公司擬與台北富邦商業銀行股份有限公司簽訂「特約商店約定書」案。	龔天行董事、趙元旗獨立董事分別為台北富邦銀行之董事及獨立董事	與本案有利關係之趙元旗獨立董事，表決時已離席迴避；龔天行董事本次會議出具委託書，不參與表決。 經主席徵詢其餘出席董事，全體無異議照案通過。
第五屆第九次定期性董事會議討論事項第二案	獨立董事 趙少康	本公司擬與富邦人壽、廈門港務集團簽署合資合同之調整案。	董事趙少康先生為富邦人壽保險股份有限公司之獨立董事	與本案有利關係之趙少康獨立董事，於表決時已離席迴避。 經主席徵詢其餘出席董事，全體無異議照案通過。
第五屆第九次定期性董事會議討論事項第七案	獨立董事 趙元旗	解除本公司獨立董事趙元旗先生競業禁止之限制案	解除董事自身之董事競業責任，涉及自身利害關係	與本案有利關係之趙元旗獨立董事，於表決時已離席迴避。 經主席徵詢其餘出席董事，全體無異議照案通過。

<p>第五屆第十次定期董事會議討論事項第五案</p>	<p>董事 石燦明 董事 龔天行 獨立董事 趙元旗 獨立董事 趙少康</p>	<p>擬重新調整內湖資訊大樓6F機房建置分攤比例並沖銷攤回建置費用案。</p>	<p>石燦明董事、龔天行董事、趙元旗獨立董事、趙少康獨立董事分別為交易對象之董事</p>	<p>與本案有利關係之石燦明董事、龔天行董事、趙元旗獨立董事、趙少康獨立董事於表決時已離席迴避；石燦明董事長並請鄭基男董事暫代主席職務。經代理主席徵詢其餘出席董事，全體無異議照案通過。</p>
<p>第五屆第十一次定期董事會議討論事項第九案</p>	<p>董事 龔天行 獨立董事 趙元旗</p>	<p>台北富邦商業銀行股份有限公司續租本公司產物大樓等10棟大樓房屋案。</p>	<p>龔天行董事及趙元旗獨立董事分別為台北富邦商業銀行之董事及獨立董事</p>	<p>與本案有利關係之龔天行董事及趙元旗獨立董事，於表決時已離席迴避。本案經主席徵詢具表決權之出席董事意見，無異議照案通過。</p>

(二) 最近年度及截至年報列印日上，股東會及董事會之重要決議：

※ 股東會 (董事會代行)

- (一) 中華民國 101 年 5 月 24 日第五屆第四次臨時董事會：100 年度營業報告書案、100 年度決算表冊案、100 年度盈餘分配案。
- (二) 中華民國 101 年 7 月 26 日第五屆第八次定期性董事會：本公司董事長報酬案。
- (三) 中華民國 101 年 8 月 23 日第五屆第九次定期性董事會：解除本公司獨立董事趙元旗先生競業禁止之限制案。
- (四) 中華民國 101 年 10 月 25 日第五屆第十次定期性董事會：修訂本公司「取得或處分資產處理程序」案、訂定本公司「董監事酬金給付準則」案。

## ※董事會

- (一)中華民國 101 年 2 月 9 日第五屆第五次定期性董事會決議通過修訂本公司「工作規則」案、修訂本公司「國外投資手冊」案、訂定「風險管理作業內部控制作業處理程序」案。
- (二)中華民國 101 年 3 月 22 日第五屆第六次定期性董事會決議通過本公司 101 年度營運計畫與預算案、100 年度營業報告案、100 年度財務報表案、100 年度資產減損損失情形案、100 年度內部控制制度聲明書案、「2012 年風險胃納」案、本公司人事調整案。
- (三)中華民國 101 年 4 月 26 日第五屆第七次定期性董事會決議通過本公司裁撤富邦產險香港辦事處案、訂定本公司減資基準日案、100 年度盈餘分配案、本公司簽證會計師獨立性聲明案暨聘任本公司 101 年度簽證會計師委任報酬案。
- (四)中華民國 101 年 5 月 24 日第五屆第四次臨時董事會決議通過本公司指派富邦財產保險有限公司董事案、人事調整案。
- (五)中華民國 101 年 7 月 26 日第五屆第八次定期性董事會決議通過修訂本公司「取得或處分資產處理程序」案、修訂本公司「市場風險管理準則」案、本公司指派越南富邦產物保險責任有限公司董事案。
- (六)中華民國 101 年 8 月 23 日第五屆第九次定期性董事會決議通過本公司擬於菲律賓新設立保險經紀人公司案、本公司擬與富邦人壽、廈門港務集團簽署合資合同之調整案、修訂本公司「取得或處分資產處理程序」案、101 年上半年度財務報表案。
- (七)中華民國 101 年 10 月 25 日第五屆第十次定期性董事會決議通過訂定本公司「個人資料管理政策」案、修訂本公司「與利害關係人從事放款以外交易控管準則」案、修訂本公司「辦理授信以外概括授權之利害關係人交易內部控管作業規範」案、適用富邦金融控股股份有限公司「績效評核準則」及「富邦金融控股股份有限公司暨子公司經理人績效考核及酬金給付準則」案。
- (八)中華民國 101 年 12 月 27 日第五屆第十一次定期性董事會決議通過修訂本公司「衍生性金融商品交易及風險管理之政策與處理程序」案、102 年度內部稽核計畫表案、102 年度法令遵循計畫案、修訂本公司「信用風險管理準則」案、本年度應收保費轉銷呆帳案、102 年董事會年度計畫案、訂定本公司「自用及投資用不動產管理作業規則」案、本公司擬適用富邦金融控股股份有限公司「顧問管理準則」案、本公司主管輪調案。

最近年度及截至年報列印日止董事會或監察人對董事會通過重要決議有不同意見且有紀錄或書面聲明者，其主要內容：無。  
最近年度及截至年報列印日止，與財務報告有關人士(包括董事長、總經理、會計主管及內部稽核主管等)辭職解任情形：無。

(三)審計委員會運作情形資訊

最近年度審計委員會開會 0 次，獨立董事出席情形如下：

職稱	姓名	實際出席次數 (B)	委託出席次數	實際出席率(%) (B/A)(註)	備註

其他應記載事項：

- 一、證交法第 14 條之 5 所列事項暨其他未經審計委員會通過，而經全體董事三分之二以上同意之議決事項，應敘明董事會日期、期別、議案內容、審計委員會決議結果以及公司對審計委員會意見之處理。
- 二、獨立董事對利害關係議案迴避之執行情形，應敘明獨立董事姓名、議案內容、應利益迴避原因以及參與表決情形。
- 三、獨立董事與內部稽核主管及會計師之溝通情形（例如就公司財務、業務狀況進行溝通之事項、方式及結果等）。

註：

\* 年度終了日前有獨立董事離職者，應於備註欄註明離職日期，實際出席率(%)則以其在職期間審計委員會開會次數及其實際出席次數計算之。  
 甲、年度終了日前，有獨立董事改選者，應將新、舊任獨立董事均予以填列，並於備註欄註明該獨立董事為舊任、新任或連任及改選日期。實際出席率(%)則以其在職期間審計委員會開會次數及其實際出席次數計算之。

(四)、公司治理運作情形及其與上市上櫃公司治理實務守則差異情形及原因

項目	運作情形	與上市上櫃公司治理實務守則差異情形及原因
<p>一、公司股權結構及股東權益</p> <p>(一)公司處理股東建議或糾紛等問題之方式</p> <p>(二)公司掌握實際控制公司之主要股東及主要股東之最終控制者名單之情形</p> <p>(三)公司建立與關係企業風險控管機制及防火牆之方式</p>	<p>運作情形</p> <p>(一)(二)本公司為一人法人股東公司(富邦金融控股股份有限公司),董事由法人股東指派並實際掌握公司治理情形。</p> <p>(三)本公司依據金融控股公司法第四十四條、第四十五條及「保險業與利害關係人從事放款以外交易管理辦法」相關規定辦理,並訂定本公司「與利害關係人從事放款以外交易管理辦法」以茲遵循。</p>	<p>與上市上櫃公司治理實務守則差異情形及原因</p> <p>本公司為一人法人股東公司(富邦金融控股股份有限公司),董事由法人股東指派並實際掌握公司治理情形。</p>
<p>二、董事會之組成及職責</p> <p>(一)公司設置獨立董事之情形</p> <p>(二)定期評估簽證會計師獨立性之情形</p>	<p>(一)已設置獨立董事。</p> <p>(二)本公司每年皆定期評估簽證會計師之獨立性,並提報董事會</p>	<p>符合規定</p>
<p>三、建立與利害關係人溝通管道之情形</p>	<p>每月以電子郵件及每半年以書面確認利害關係人資料之正確性</p>	<p>本公司為一人法人股東公司(富邦金融控股股份有限公司),董事由法人股東指派並實際掌握公司治理情形。</p>
<p>四、資訊公開</p> <p>(一)公司架設網站,揭露財務業務及公司治理資訊之情形</p>	<p>請參照本公司網頁</p> <p><a href="http://www.fubon.com/insurance/home/index.htm?type=B&amp;cid=menu&amp;">http://www.fubon.com/insurance/home/index.htm?type=B&amp;cid=menu&amp;</a></p>	<p>本公司為一人法人股東公司(富邦金融控股股份有限公司),董事由法人股東指派並實際掌握公司治理情形。</p>





項目	運作情形	與上市上櫃公司治理實務守則差異情形及原因
八、如有公司治理自評報告或委託其他專業機構之公司治理評鑑報告者，應敘明其自評（或委外評鑑）結果、主要缺失（或建議）事項及改善情形：無。		<p>註一：董事及監察人進修之情形，參考臺灣證券交易所股份有限公司所發布之「上市上櫃公司董事、監察人進修推行要點參考範例」之規定。</p> <p>註二：如為證券商、證券投資信託事業、證券投資顧問事業及期貨業者，應敘明風險管理政策、風險衡量標準及保護消費者或客戶政策之執行情形。</p> <p>註三：所稱公司治理自評報告，係指依據公司治理自評項目，由公司自行評估並說明，各自評項目中目前公司運作及執行情形之報告。</p>

### (五)、履行社會責任情形

項目	運作情形	與上市上櫃公司企業社會責任實務守則差異情形及原因
<p>一、落實推動公司治理</p> <p>(一)公司訂定企業社會責任政策或制度，以及檢討實施成效之情形。</p> <p>(二)公司設置推動企業社會責任專(兼)職單位之運作情形。</p> <p>(三)公司定期舉辦董事、監察人與員工之企業倫理教育訓練及宣導事項，並將其與員工績效考核系統結合，設立明確有效之獎勵及懲戒制度之情形。</p>	<p>(一)由母公司富邦金融控股股份有限公司(以下稱富邦金控)於2011年訂定「企業社會責任守則」，並公佈於其官方網站，由旗下各子公司共同遵照辦理。</p> <p>(二)由企劃部兼任，另本公司透過集團內四家基金會作為公益平台，投入扶助社會弱勢、深耕文化教育及提升藝術生活等不同領域之公益活動，履行企業社會責任。</p> <p>(三)本公司每年皆舉辦董事公司治理或法治之相關課程，另外，本公司定期調訓員工業務相關之法令課程(含洗錢防制法、員工法治)，並請員工將法令遵循、核心價值(誠信)等業務連結至個人年度績效目標，以落實執行。另公司訂有「員工獎懲辦法」憑辦員工獎懲；員工之獎懲亦與其績效考核與晉升調薪相連結，即受到懲處之員工，除該年度績效考核等第將依其懲處輕重而有不同限制外，次年度亦不得提報晉升、調薪。</p>	<p>(一)由母公司富邦金融控股股份有限公司訂定「企業社會責任守則」，由旗下各子公司共同遵照辦理。</p> <p>(二)符合</p> <p>(三)符合</p>

項目	運作情形	與上市上櫃公司企業社會責任實務守則差異情形及原因
<p>二、發展永續環境</p> <p>(一)公司致力於提升各項資源之利用率，並使用對環境負荷衝擊低之再生物料之情形。</p> <p>(二)公司依其產業特性建立合適之環境管理制度之情形。</p> <p>(三)設立環境管理專責單位或人員，以維護環境之情形。</p> <p>(四)公司注意氣候變遷對營運活動之影響，制定公司節能減碳及溫室氣體減量策略之情形。</p>	<p>(一)致力提升各項資源之利用率，並使用對環境負荷衝擊低之再生物料：本公司辦公場所全面禁用免洗筷，並於2013年初，致贈每位員工一個環保杯，鼓勵同仁上班、外出及開會使用環保杯，減少杯水、礦泉水等塑膠容器衍生之環保問題。另印刷品採購以再生模造紙為主，並致力提升垃圾資源回收再利用，減少環境負荷衝擊，2012年度垃圾資源回收總重量達430公噸。</p> <p>(二)依其產業特性建立合適之環境管理制度：本公司為致力提升環境管理，全面推動辦公室能源管理、e化節能、垃圾減量、資源回收再利用及綠色採購外，在內部透過環保教育訓練，從日常生活中改變同仁，落實環保習慣之養成。</p> <p>(三)針對環境管理設置專責單位或人員，以維護環淨之情形：成立辦公室環保推動小組，宣導及推動環境維護各項工作。</p> <p>(四)針對氣候變遷，制定節能減碳策略：本公司於企業內部持續推動各項節能減碳政策，以環境永續發展為主軸，減少溫室氣體排放量。具體作為如下：</p>	<p>(一) 符合</p> <p>(二) 符合</p> <p>(三) 符合</p> <p>(四) 符合</p>

項目	運作情形	與上市上櫃公司企業社會責任實務守則差異情形及原因
<p>三、維護社會公益</p> <p>(一)公司遵守相關勞動法規及尊重國際公認基本勞動人權原則，保障員工之合法權益及雇用政策無差別待遇等，建立適當之管理方法與程序之情形。</p> <p>(二)公司提供員工安全與健康之工作環境，並對員工定期實施安全與健康教育之情形。</p> <p>(三)公司建立員工定期溝通機制，以及合理方式通知對員工造成重大影響之營運變動之情形。</p> <p>(四)公司制定並公開其消費者權益政策，以及對其產品與服務提供透明且有效之消</p>	<p>■辦公場所全面使用 T5 節能燈具，消防、避難、緊急出口指示燈，改採用高效率環保省能之 LED 燈具。</p> <p>■建置節能減碳之綠色機房。</p> <p>■公文電子化。</p> <p>■響應經濟部能源局夏日節能運動，夏日冷氣適溫 26~28℃。</p> <p>■參與協辦「2013 地球一小時」關燈活動，更進一步擴大實施，全省非營業單位之總分支機構中午關燈 1 小時。</p>	
<p>(一)本公司向來恪遵勞動相關法規規定，保障員工合法權益，並由母公司富邦金控訂定「員工意見申訴及處理辦法」及「性騷擾申訴調查及懲戒處理要點」共同遵守，於公司人力資源部門網頁設有申訴專區，並設有申訴專線電話、申訴信箱、申訴傳真專線由專人接聽並受理員工相關申訴及意見反應案件。</p> <p>(二)本公司為善盡企業社會公民責任，保護員工身心健康，提供安全、舒適、健康之工作環境，並落實推動勞工安全衛生政策，培養員工正確之觀念，實施之工作項目如下：</p>	<p>(一)符合</p> <p>(二)符合</p> <p>(三)符合</p> <p>(四)符合</p> <p>(五)符合</p> <p>(六)符合</p>	

項目	運作情形	與上市上櫃公司企業社會責任實務守則差異情形及原因
<p>費者申訴程序之情形。</p> <p>(五)公司與供應商合作，共同致力提升企業社會責任之情形。</p> <p>(六)公司藉由商業活動、實物捐贈、企業志工服務或其他免費專業服務，參與社區發展及慈善公益團體相關活動之情形。</p>	<p>1.遵守安全衛生相關法令及其他規定事項。</p> <p>2.辦理員工作業環境檢測。</p> <p>3.辦理員工安全衛生教育訓練。</p> <p>4.定期實施員工健康檢查。</p> <p>5.免費辦理員工心理諮商。</p> <p>6.降低工作環境之潛在危險，減少職業災害發生機率。</p> <p>(三)本公司定期與工會保持密切溝通外，並定期召開勞資會議以協調勞資關係、促進勞資合作；如有對員工造成重大影響之營運變動，均於內部網路明顯位置公告周知，必要時並由經營管理階層以專信向全體員工說明。</p> <p>(四)本公司於處理產品服務及消費爭議問題方面：</p> <p>1.消費者權益政策：提供客戶多元化溝通聯繫管道，客戶可隨時表達變更其個人資料之使用，確實尊重客戶意思表示。並制定「客戶隱私權聲明」，公告於官方網站。</p> <p>2.消費者申訴程序：客戶可透過24小時服務專線、專屬申訴專線及官方網站、網</p>	

項目	運作情形	與上市上櫃公司企業社會責任實務守則差異情形及原因
	<p>路服務、電子信箱…等各項簡便迅速之方式，處理爭議問題。</p> <p>(五)為提倡節能減碳，與供應商合作採用高功率省電日光燈，印刷品以再生模造紙為主，並推行綠色採購政策。</p> <p>(六)2012年各項公益慈善活動成果如下：</p> <ol style="list-style-type: none"> <li>1.推動微型保險計畫：提供身體狀況如有植物人、中重度智能障礙(精神喪失)等經濟弱勢者保險保障，2012年共計協助157人。</li> <li>2.成立「富邦愛心志工社」：富邦同仁投入志工服務逐年增加，確實落實企業內部公益參與。</li> <li>3.設立「公益假」制度：鼓勵富邦員工積極從事社會公益活動，特別提供員工每年享有2天的公益假；凡員工接受公益訓練課程達8小時，並投入公益活動，每達8小時，即可申請一天之公益假。</li> <li>4.參與「富邦慈善基金會」『用愛心做朋友』的助學活動，幫助偏遠地區、失業、單親或貧困家庭的學童，並且鼓勵同仁投入捐血、校園陪讀等活動。</li> </ol>	

項目	運作情形	與上市上櫃公司企業社會責任實務守則差異情形及原因
<p>四、加強資訊揭露</p> <p>(一)公司揭露具攸關性及可靠性之企業社會責任相關資訊之方式。</p> <p>(二)公司編製企業社會責任報告書，揭露推動企業社會責任之情形。</p>	<p>5.2012粉樂町—台北東區當代藝術展：將無牆美術館的意念融入居民生活的社區中，2012年突破以往僅與東區巷弄間的商家合作，進駐私人民宅以及松山文創園區的古蹟空間，重新創造另一種全新無牆美術館的美感面貌，讓企業回饋社會的承諾以一種更為親近與提升文化素養的方式展開。</p> <p>(一)於本公司官網及保險局「公開資訊觀測站」揭露相關資訊。</p> <p>(二)本公司配合母公司富邦金控推動提升企業社會責任，並由富邦金控於2012年編製「富邦金控2011年企業社會責任報告書」揭露集團於2011年於環境保護、社會參與及公司治理之做法及績效，同時公佈於其官方網站。</p>	<p>(一)無重大差異</p> <p>(二)由母公司富邦金融控股股份有限公司編制「企業社會責任報告書」，揭露推動企業社會責任之情形。</p>
<p>五、公司如依據「上市上櫃公司企業社會責任實務守則」訂有本身之企業社會責任守則者，請敘明其運作與所訂守則之差異情形：</p> <p>由母公司富邦金控於2011年訂定「企業社會責任守則」，由旗下各子公司共同遵照辦理。</p>		
<p>六、其他有助於瞭解企業社會責任活動所採行之重要資訊（如公司對環保、社區參與、社會貢獻、社會服務、社會公益、消費者權益、人權、安全衛生與其他社會責任活動與措施及履行情形）：</p> <p>(一)本公司配合母公司富邦金控致力推動提升企業社會責任，並由富邦金控於2012年編製「富邦金控2011年企業社會責任報告書」，揭露有關企業社會責任之執行情況，並經英國標準協會(British Standard Institution, BSI)認證，取得「AA1000查證標準」及「全球永續性報告第三代綱領(GRI G3.1)」雙重國際查證標準。</p>		



項目	運作情形	與上市上櫃公司企業社會責任實務守則差異情形及原因
<p>(二)由母公司富邦金控於2012年編制「2011年溫室氣體盤查報告」由SGS台灣檢驗科技(股)公司查驗合格。</p> <p>(三)2012年年報「企業責任及道德行為」章節內之相關內容。</p>	<p>七、公司產品或企業社會責任報告書如有通過相關驗證機構之查證標準，應加以敘明：</p> <p>(一)由母公司富邦金控於2012年編製企業社會責任報告書，通過英國標準協會(British Standard Institution, BSI)之認證，取得「AA1000查證標準」及「全球永續性報告第三代綱領(GRI G3.1)」雙重國際查證標準。</p> <p>(二)2012年本公司獲獎如下：</p> <p>1.天下雜誌頒發：標竿企業調查-保險業/產險公司第一名</p> <p>2.現代保險雜誌頒發：千大企業票選年度(2012)最佳產險公司，為連續第12年獲獎。</p> <p>保險品質獎「形象最佳」、「售後服務最佳」、「業務員最優」、「最值得推薦」等獎項。</p> <p>保險龍鳳獎「全國財金保險系所應屆畢業生最嚮往產險公司-第一名」。</p>	
	<p>3.2012保險信望愛獎：「最佳社會責任獎」、「最佳商品創意獎」、「最佳通訊處獎」及「最佳保險成就獎」等獎項。</p>	

(六)、落實誠信經營情形

項 目	運 作 情 形	與上市上櫃公司誠信經營守則差異情形及原因
<p>一、訂定誠信經營政策及方案</p> <p>(一) 公司於規章及對外文件中明示誠信經營之政策，以及董事會與管理階層承諾積極落實之情形。</p> <p>(二) 公司訂定防範不誠信行為方案之情形，以及方案內之作業程序、行為指南及教育訓練等運作情形。</p> <p>(三) 公司訂定防範不誠信行為方案時，對營業範圍內具較高不誠信行為風險之營業活動，採行防範行賄及收賄、提供非法政治獻金等措施之情形。</p>	<p>(一) 公司以富邦金控所頒佈之「富邦金融控股股份有限公司誠信經營守則」為經營原則。</p> <p>(二) 為貫徹誠信經營理念，強化遵法觀念，公司每年定期舉辦全體同仁法令遵循相關教育訓練，包含洗錢防制、客戶資料使用道德規範及員工法治教育等課程，以持續強化誠信經營之企業文化。</p> <p>(三) 當員工發生違反誠信經營守則等規定，公司將依「員工獎懲辦法」規定進行懲處。</p>	<p>無差異情形。</p>

項 目	運 作 情 形	與上市上櫃公司誠信經營守則差異情形及原因
<p>二、落實誠信經營</p> <p>(一) 公司商業活動應避免與有不誠信行為紀錄者進行交易，並於商業契約中明訂誠信行為條款之情形。</p> <p>(二) 公司設置推動企業誠信經營專(兼)職單位之運作情形，以及董事會督導情形。</p> <p>(三) 公司制定防止利益衝突政策及提供適當陳述管道運作情形。</p> <p>(四) 公司為落實誠信經營所建立之有效會計制度、內部控制制度之運作情形，以及內部稽核人員查核之情形。</p>	<p>(一) 公司遵循富邦金控所頒佈之「富邦金融控股股份有限公司誠信經營守則」，規範中禁止員工於執行業務時不得提供、接受或要求具價値之禮品。</p> <p>(二) 公司尚未設置推動企業誠信經營專(兼)職單位。</p> <p>(三) 公司制定防止利益衝突政策及提供適當陳述管道運作情形。對於違規及訴怨行為，員工可向人資、法遵室或直接向董事會之稽核單位報告。</p> <p>(四) 公司內部稽核人員定期稽查內部控制制度定期稽查。</p>	<p>無差異情形。</p>
<p>三、公司建立檢舉管道與違反誠信經營規定之懲戒及申訴制度之運作情形。</p>	<p>本公司稽核室已於公司內部網站建置檢舉系統(檢舉方式：書面、電子郵件、傳真及電話舉報)，以提供舉報違法違規情事，且對於檢舉人身份絕對保密。</p> <p>員工如因違反誠信經營守則等規定，公司將依「員工獎懲辦法」規定進行懲處。受懲處，如有疑義得於收受懲處通知次日起三十日內，向公司提出申覆。</p>	<p>無差異情形。</p>
<p>四、加強資訊揭露</p>		

項 目	運 作 情 形	與上市上櫃公司誠信經營守則差異情形及原因
<p>(一) 公司架設網站，揭露誠信經營相關資訊情形。</p> <p>(二) 公司採行其他資訊揭露之方式(如架設英文網站、指定專人負責公司資訊之蒐集及揭露放置公司網站等)。</p>	<p>(一) 公司於公司網站，揭露誠信經營相關資訊情形。</p> <p><a href="http://www.fubon.com/insurance/home/index.htm">http://www.fubon.com/insurance/home/index.htm</a></p> <p>(二) 無</p>	<p>無差異情形。</p>
<p>五、公司如依據「上市上櫃公司誠信經營守則」訂有本身之誠信經營守則者，請敘明其運作與所訂守則之差異情形：未訂有公司治理實務守則</p> <p>公司遵循富邦金控所頒佈之「富邦金融控股股份有限公司誠信經營守則」。</p> <p>六、其他有助於瞭解公司誠信經營運作情形之重要資訊(如公司對商業往來廠商宣導公司誠信經營決心、政策及邀請其參與教育訓練、檢討修正公司訂定之誠信經營守則等情形)：請參閱本公司網頁<a href="http://www.fubon.com/insurance/home/index.htm">http://www.fubon.com/insurance/home/index.htm</a></p>	<p>(七)、公司如有訂定公司治理守則及相關規章者，應揭露其查詢方式：請參閱本公司網頁<a href="http://www.fubon.com/insurance/home/index.htm">http://www.fubon.com/insurance/home/index.htm</a>或保險業公開資訊觀測站<a href="http://ins-info.ib.gov.tw/index.aspx">http://ins-info.ib.gov.tw/index.aspx</a></p> <p>(八)、其他足以增進對公司治理運作情形之瞭解的重要資訊，得一併揭露：請參閱本公司網頁<a href="http://www.fubon.com/insurance/home/index.htm">http://www.fubon.com/insurance/home/index.htm</a>或保險業公開資訊觀測站<a href="http://ins-info.ib.gov.tw/index.aspx">http://ins-info.ib.gov.tw/index.aspx</a></p>	<p>與上市上櫃公司誠信經營守則差異情形及原因</p>

(九) 內部控制制度執行狀況：

## 富邦產物保險股份有限公司 內部控制制度聲明書

本公司 101 年 1 月 1 日至 101 年 12 月 31 日之內部控制制度，依據自行檢查之結果，謹聲明如下：

- 一、本公司確知建立、實施和維護內部控制制度係董事會及管理階層之責任，本公司業已建立此一制度。內部控制制度之目的係在對營運、財務報導及法令遵循等目標之達成，提供合理之確保。營運之目標係在追求營運之效果及效率，包括獲利、績效及保障資產安全等目標；財務之報導目標係在追求對外之財務報導為可靠；法令遵循之目標則在追求相關法令之遵循。法令遵循制度係達成法令遵循目標內部控制制度之一部分；財務紀錄及報表係依保險法及相關規定編製、編製基礎前後一致，且係財務報導內部控制制度之部分成果。
- 二、內部控制制度有其先天限制，不論設計如何完善，有效之內部控制制度亦僅能對上述三項目標之達成提供合理之確保；而且，由於環境、情況之改變，內部控制制度之有效性可能隨之改變。惟本公司之內部控制制度設有自我監督之機制，缺失一經辨認，本公司即採取更正之行動。
- 三、本公司係依據金融監督管理委員會訂頒保險業內部控制及稽核制度實施辦法之規定判斷本公司內部控制制度之設計及執行是否有效，上項判斷之作成亦依據金融監督管理委員會證券期貨局訂頒公開發行公司建立內部控制制度處理準則(以下簡稱「處理準則」)規定之內部控制制度有效性之判斷項目。內部控制制度劃分為五個組成要素：1. 控制環境，2. 風險辨識與評估，3. 控制活動，4. 資訊與溝通，及 5. 監督活動。每個組成要素又包括若干判斷項目，前述項目請參見「處理準則」之規定。
- 四、本公司業已採用上述內部控制制度判斷項目，檢查內部控制制度設計及執行之有效性。
- 五、本公司基於前項檢查結果，認為上開期間之內部控制制度(包括營運、財務報導及法令遵循)之設計及執行係屬有效，能合理確保董事

會及經理人業已知悉營運目標達成之程度、財務報導及法令遵循目標業已達成；亦認為財務紀錄及報表係依保險法及有關規定編製，編製基礎前後一致，其正確性係允當。

六、本聲明書將成為本公司年報及公開說明書之主要內容，上述公開之內容如有虛偽、隱匿等不法情事，將涉及證券交易法第二十條、第三十二條、第一百七十一條、第一百七十四條或保險法等相關規定之法律責任。

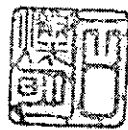
七、本聲明書業經本公司 102 年 3 月 19 日董事會通過。

謹致

金融監督管理委員會

聲明人：富邦產物保險股份有限公司

董事長：石燦明




(簽章)

總經理：陳燦煌



(簽章)

總稽核：鄒雲清



(簽章)

法令遵循主管：何俊霖



(簽章)

中華民國 102 年 3 月 19 日

#### 四、會計師公費資訊

(一) 非審計公費佔審計公費之比例達四分之一以上者。

事務所名稱	會計師 姓名	審計公費	非審計公費					會計師之查核期間是否涵蓋完整會計年度		備註
			制度設計	工商登記	人力資源	其他	小計	是	否	
安侯建業聯合會計師事務所	方燕玲 鍾丹丹	4,750	-	360	-	2,779	3,139	v		101.01.01- 101.12.31

(二) 更換會計師事務所且更換年度所支付之審計公費較更換前一年度之審計公費減少者，應揭露審計公費減少金額、比例及原因：無。

(三) 審計公費較前一年度減少達百分之十五以上者，應揭露審計公費減少金額、比例及原因：無。

#### 五、更換會計師資訊：

(一) 關於前任會計師：

- 更換會計師之日期及原因：無
- 前任會計師最近二年內曾簽發無保留意見以外之查核報告書者，其意見及原因：無。
- 公司與前任會計師間就下列事項無不同意見：
  - 會計原則或實務：無。
  - 財務報告之揭露：無。
  - 查核範圍或步驟：無。
- 如有下列事項，亦應加以揭露：
  - 前任會計師曾通知公司缺乏健全之內部控制制度，致其財務報告無法信賴：無。
  - 前任會計師曾通知公司，無法信賴公司之聲明書或不願與公司之財務報告發生任何關聯：無。
  - 前任會計師曾通知公司必須擴大查核範圍，或資料顯示如擴大查核範圍可能使以前簽發或即將簽發之財務報告之可信度受損，惟因更換會計師或其他原因，致該前任會計師未曾擴大查核範圍：無。
  - 前任會計師曾通知公司基於所蒐集之資料，已簽發或即將簽發之財務報告之可信度可能受損，惟由於更換會計師或其他原因，致該前任會計師並未對此事加以處理：無。

(二) 關於繼任會計：

- 繼任會計師事務所名稱、會計師姓名及委任之日期：
  - 會計師事務所名稱：安侯建業聯合會計師事務所
  - 會計師姓名：方燕玲及鍾丹丹
  - 委任日期：97年度財務報告開始
- 公司正式委任繼任會計師之前，曾就特定交易之會計處理方法或適用之會計原則及對其財務報告可能簽發之意見，諮詢該會計師時，應就其諮詢事反結果加以揭露：無。
- 公司應將其與前任會計師間不同意見之事項，諮詢並取得繼任會計師對各該事項之書面意見加以揭露：無。

(三) 公司應將本款第一目及第二目之 3 所規定事項函送前任會計師，並通知前任會計師，如有不同意時，應於十日內函復。公司應將前任會計師之復函加以揭露。

六、公司之董事長、總經理、負責務或會計事務之經理人，最近一年內曾任職於簽證會計師所屬事務所或其關係企業者：無。

七、最近年度及截至年報刊印日止，董事、監察人、經理人及持股比例超過百分之十之股東股權移轉及股權質押變動情形：無。

1. 董事、監察人、經理人及大股東股權變動情形

職稱	姓名	年 度		當年度截至 月 日 止	
		持有股數增 (減)數	質押股數增 (減)數	持有股數增 (減)數	質押股數增 (減)數

2. 股權移轉資訊

姓名	股權移轉 原因	交易日 期	交易相 對人	交易相對人與公司、董事、監察人及 持股比例超過百分之十股東之關係	股數	交易價 格

3. 股權質押資訊

姓名	質押變動 原因	變動日 期	交易相 對人	交易相對人與公司、董事、 監察人及持股比例超過百分 之十股東之關係	股數	交易 價格	質押比 率	質借 (贖回) 金額



八、持股比例占前十名之股東，其相互間為財務會計準則公報第六號關係人或為配偶、二親等以內之親屬關係之資訊：

持股比例占前十名之股東，其相互間之關係資料

姓名	本人持有股份		配偶、未成年子女持有股份		利用他人名義合計持有股份		前十大股東相互間具有財務會計準則公報第六號關係人或為配偶、二親等以內之親屬關係者，其名稱或姓名及關係	備註
	股數	持股比率	股數	持股比率	股數	持股比率		
							名稱（或姓名）	關係

九、公司、公司之董事、監察人、經理人及公司直接或間接控制之事業對同一轉投資事業之綜合持股比例：

單位：千股；%

轉投資事業	本公司投資		董事、監察人、經理人及直接或間接控制事業之投資		綜合投資	
	股數	持股比例	股數	持股比例	股數	持股比例
越南富邦產物保險責任有限公司	-	100%	-	-	-	100%
富邦財產保險有限公司		50%	-	-		50%

## 肆、募資情形

### 一、公司資本及股份

#### (一) 股份來源

年 月	發行價格	核定股本		實收股本		備註		
		股數 (仟股)	金額 (仟元)	股數 (仟股)	金額 (仟元)	股本 來源	以現金 以外之 財產抵 充股款 者	其他
90.12	10	3,000,000	30,000,000	3,000,000	30,000,000			
91.07	10	2,000,000	20,000,000	2,000,000	20,000,000			
94.03	10	1,817,839.56	18,178,395.6	1,817,839.56	18,178,395.6			
95.06	10	817,839.56	8,178,395.6	817,839.56	8,178,395.6			
101.5	10	317,839.56	3,178,395.6	317,839.56	3,178,395.6			

股份總額	核 定 股 本		
	流通在外股份	未發行股份	合 計
普通股	317,839,560	-	317,839,560

#### (二) 股東結構

股東結構 數量	金融機構
人數	1
持有股數(股)	317,839,560
持股比率%	100%

(三) 股權分散情形

每股面額十元

持股分級	股東人數	持有股數	持股比率%
1,000,001股以上	1	317,839,560	100%
合計	1	317,839,560	100%

(四) 主要股東名單

主要股東名稱	股份	持有股數	持有比例
富邦金融控股股份有限公司		317,839,560	100%

(五) 每股市價、淨值、盈餘、股利及相關資料

單位：新台幣千元

項 目	年 度		101 年度	100 年度
	每股市價 (註 1)	最高		-
最低			-	-
平均			-	-
每股淨值	分配前		44.79	28.36
	分配後		註 2	28.36
每股盈餘	加權平均股數(千股)		483,593	817,840
	每股盈餘		6.20	3.76
每股股利	現金股利		-	1.92
	無償配股	盈餘配股	-	-
		資本公積配股	-	-
	累積未付股利		-	-
投資報酬分析 (註 1)	本益比		-	-
	本利比		-	-
	現金股利殖利率		-	-

註1:本公司非屬上市(櫃)公司

註2:101年度盈餘尚待股東會決議分配

(六) 公司股利政策及執行狀況

1. 每股股利

年 度		101年度		100 年度	
		調整前	調整後	調整前	調整後
現 金 股 利		註2-	註2-	1.92	1.92
無償 配股	盈餘分配	-	-	-	-
	資本公積配股	-	-	-	-
累 積 未 付 股 利		-	-	-	-

## 2. 股利政策

本公司所處之行業環境已屆成熟期，同業競爭激烈，未來公司股利政策依穩定、平衡之原則分派，除考量股東之獲利外，並應兼顧公司資本之累積及對公司營運之影響。

前項盈餘分配金額為可分配盈餘(提列法定公積及特別盈餘公積後)。以配發現金股利為主，並參酌本公司資本及財務結構、營運狀況、累積盈餘、資本公積及稅務影響等因素決定之。

前項股利政策僅係原則規範，本公司得依當年度實際營運狀況，並考量次年度資本預算規劃，以決定最適當之股利政策。本公司成為富邦金融控股股份有限公司之金融子公司後，本公司股東會職權依法由董事會行使之。

## 3. 未來三年之股利分配計劃

本公司未來三年股利政策依穩定、平衡之原則分派，當年度決算稅後有盈餘時，依章程規定提列公積後，原則上以配發現金股利為主，本公司成為富邦金融控股股份有限公司之金融子公司後，本公司股東會職權依法由董事會行使之。

(七)本次股東會擬議之無償配股對公司營業績效及每股盈餘之影響：無

(八)員工分紅及董監酬勞：

### 1. 公司章程所載員工分紅及董監酬勞

本公司決算如有盈餘，應先完納稅捐、彌補虧損，並提百分之二十為法定盈餘公積金，再依保險法、保險業各種準備金提存辦法及有關法令之規定提列特別盈餘公積，嗣後並依其規定沖減或收回之，如尚有盈餘時除提百分之零點一以上、百分之五以下為員工紅利外，餘由董事會擬定盈餘分配案，提請股東會核定之。

2. 董事會通過擬議配發員工分紅及董監酬勞之金額籍設算每股盈餘資訊：無

3. 上年度盈餘用以配發員工分紅及董監酬勞之情形：無

(九)公司買回本公司股份情形：無

二、公司債發行情形：無

三、特別股發行情形：無

四、海外存託憑證辦理情形：無。

五、員工認股權憑證辦理情形：無。

六、併購或受讓他公司股份發行新股辦理情形應記載事項：無。

七、資金運用計劃執行情形應記載事項：無

## 伍、營運概況

### 一、業務內容

#### (一) 業務範圍

1. 業務主要內容：本公司屬於財產保險業，從事各種財產保險的銷售及服務等相關業務。

#### 2. 營業比重：

單位：新台幣千元

	保費收入 (含再保費收入)		再保佣金收入		攤回再保賠款		再保費支出		未滿期保費 準備淨變動		合計	
	金額	%	金額	%	金額	%	金額	%	金額	%	金額	%
火險	4,998,451	18.08	200,940	24.02	876,331	24.28	2,686,194	35.34	131,091	13.56	2,382,106	10.86
水險	1,388,894	5.02	127,891	15.29	436,222	12.09	868,839	11.43	-15,889	-1.64	663,835	3.03
車險	13,302,611	48.12	204,484	24.45	1,399,217	38.76	2,086,838	27.46	512,201	53.00	10,908,056	49.72
船體險	296,321	1.07	19,789	2.37	54,111	1.50	279,805	3.68	-1,886	-0.20	38,191	0.17
漁船險	109,427	0.40	3,721	0.44	78,794	2.18	50,613	0.67	3,232	0.33	59,303	0.27
航空險	157,000	0.57	2,135	0.26	289,390	8.02	147,491	1.94	-412	-0.04	12,056	0.05
新種險	6,225,982	22.52	183,510	21.94	475,426	13.17	769,312	10.12	197,746	20.46	5,442,434	24.81
工程險	1,168,555	4.23	93,979	11.24			711,038	9.36	140,399	14.53	411,097	1.87
利息收入	-	-	-	-	-	-	-	-	-	-	751,857	3.43
兌換損益	-	-	-	-	-	-	-	-	-	-	-207,568	-0.95
投資利益	-	-	-	-	-	-	-	-	-	-	1,132,228	5.16
不動產	-	-	-	-	-	-	-	-	-	-	365,418	1.67
其他營業	-	-	-	-	-	-	-	-	-	-	-20,125	-0.09
合計	27,647,241	100	836,449	100	3,609,491	100	7,600,130	100	966,482	100	21,938,888	100

### 3.公司目前之商品(服務)項目：

#### 個人保險：

1. 富邦產物汽車車體損失保險-甲式
2. 富邦產物汽車車體損失保險-乙式
3. 富邦產物汽車車體損失保險-丙式
4. 富邦產物重大車體損失保險
5. 富邦產物限額車對車碰撞損失保險
6. 富邦產物泡水車損失保險
7. 富邦產物汽車車體綜合損失保險
8. 富邦產物汽車竊盜損失保險
9. 富邦產物機車竊盜損失保險(整車失竊)
10. 富邦產物汽車第三人責任險
11. 富邦產物住宅火災及地震基本保險
12. 富邦產物住宅火災及地震基本保險-甲型
13. 富邦產物家庭綜合損失保險-甲型
14. 富邦產物家庭綜合損失保險-乙型
15. 富邦產物家庭綜合損失保險-丙型
16. 富邦產物家庭綜合損失保險-丁型
17. 富邦產物家庭成員責任保險
18. 富邦產物家庭成員特定事故傷害保險
19. 富邦產物個人旅行綜合險
20. 富邦產物個人責任險
21. 富邦產物傷害險(個人暨家庭型)
22. 富邦產物汽車保固契約責任保險
23. 富邦產物汽車客運業第三人責任保險
24. 富邦產物交通工具乘員平安團體傷害保險
25. 富邦產物汽車第三人責任多倍保障保險
26. 富邦產物汽車貨物運送人責任保險
27. 富邦產物汽車僱主責任保險
28. 富邦產物汽車駕駛人責任保險
29. 富邦產物客運業乘客責任保險
30. 富邦產物個人初次罹患癌症健康保險
31. 富邦產物海外突發疾病健康保險
32. 富邦產物個人定額給付住院醫療保險甲型
33. 富邦產物個人定額給付住院醫療保險乙型
34. 富邦產物個人定額給付住院醫療保險丙型
35. 富邦產物個人傷害住院生活補助保險
36. 富邦產物團體傷害保險
37. 富邦產物團體定額給付住院醫療保險
38. 富邦產物旅行保障保險
39. 富邦產物大型重型機車限額車對車碰撞損失保險
40. 富邦產物工地工程人員團體傷害保險
41. 富邦產物遊樂區遊客團體傷害保險
42. 富邦產物微型個人傷害保險
43. 富邦產物個人傷病住院生活補助保險

44. 富邦產物個人綜合保險
45. 富邦產物個人突發傷病住院醫療保險
46. 富邦產物個人突發傷病住院生活補助保險
47. 富邦產物家庭成員特定事故傷害實支實付型醫療保險
48. 富邦產物家庭成員意外傷害實支實付型醫療保險(地址內)
49. 富邦產物汽車雇主體傷責任保險
50. 富邦產物乘客體傷責任保險
51. 富邦產物旅客體傷責任保險
52. 富邦產物家庭綜合保險-災害保障型
53. 富邦產物真安心機車竊盜損失保險
54. 富邦產物增額乘客責任保險
55. 富邦產物營小客旅客體傷責任保險
56. 富邦產物自用小型車乘客體傷責任保險
57. 富邦產物工地工程人員團體傷害保險
58. 富邦產物遊樂區遊客團體傷害保險
59. 富邦產物個人傷病住院生活補助保險
60. 富邦產物個人傷害保險住院安心療養保險金附加條款
61. 富邦產物個人突發傷病住院醫療保險
62. 富邦產物個人突發傷病住院生活補助保險
63. 富邦產物個人綜合保險
64. 富邦產物旅客體傷責任保險
65. 富邦產物乘客體傷責任保險
66. 富邦產物汽車雇主體傷責任保險
67. 富邦產物汽車第三人責任保險雇主體傷責任附加條款
68. 富邦產物汽車第三人責任保險駕駛人受酒類影響附加條款
69. 富邦產物家庭綜合保險附加超額賠款地震保險
70. 富邦產物家庭綜合保險附加地震災害修復費用保險
71. 富邦產物家庭綜合保險-災害保障型
72. 富邦產物真安心機車竊盜損失保險
73. 富邦產物增額乘客責任保險
74. 富邦產物營小客旅客體傷責任保險
75. 富邦產物家庭綜合保險抵押權附加條款
76. 富邦產物自用小型車乘客體傷責任保險
77. 富邦產物家庭綜合保險水漬附加條款
78. 富邦產物綁架勒索保險(家庭型)

#### 企業保險

- (1) 富邦產物商業火災保險
- (2) 富邦產物商業火災綜合保險
- (3) 富邦產物商業火災附加保險
- (4) 富邦產物商店綜合保險
- (5) 富邦產物停業損失保險
- (6) 富邦產物連鎖商店綜合保險
- (7) 富邦產物海上運輸保險
- (8) 富邦產物商業動產流動綜合保險

- (9) 富邦產物自用小貨車貨物運輸保險
- (10) 富邦產物陸上運輸保險
- (11) 富邦產物船舶貨運承攬人責任保險
- (12) 富邦產物航空貨運承攬人責任保險
- (13) 富邦產物受託物管理人責任保險
- (14) 富邦產物船體險
- (15) 富邦產物漁船險
- (16) 富邦產物航空險
- (17) 富邦產物機械保險
- (18) 富邦產物電子設備保險
- (19) 富邦產物安裝工程綜合保險
- (20) 富邦產物鍋爐保險
- (21) 富邦產物營造綜合保險
- (22) 富邦產物營建機具綜合保險
- (23) 富邦產物人事保證保險
- (24) 富邦產物大眾捷運系統旅客運送責任保險
- (25) 富邦產物公共意外責任保險
- (26) 富邦產物天氣保險
- (27) 富邦產物民間公證人責任保險
- (28) 富邦產物金融業保管箱責任保險
- (29) 富邦產物金融業保管箱竊盜損失保險
- (30) 富邦產物金融機構小額貸款信用保險
- (31) 富邦產物金融機構專業責任保險
- (32) 富邦產物信用卡非自願性失業帳款餘額代償保險
- (33) 富邦產物信用卡旅遊不便保險
- (34) 富邦產物信用卡綜合保險
- (35) 富邦產物保全業責任保險
- (36) 富邦產物保險公證人專業責任保險
- (37) 富邦產物保險代理人經紀人專業責任保險
- (38) 富邦產物保險清理人專業責任保險
- (39) 富邦產物建築師工程師專業責任保險
- (40) 富邦產物律師責任保險
- (41) 富邦產物毒性化學物質運作人責任保險
- (42) 富邦產物玻璃保險
- (43) 富邦產物員工誠實保證保險
- (44) 富邦產物旅行業責任保險
- (45) 富邦產物旅行業履約保證保險
- (46) 富邦產物旅客運送業責任保險
- (47) 富邦產物消費券保險
- (48) 富邦產物海外遊學業責任保險
- (49) 富邦產物海外遊學業履約保證保險
- (50) 富邦產物珠寶商綜合保險
- (51) 富邦產物高爾夫球員責任保險
- (52) 富邦產物藥物臨床試驗責任保險
- (53) 富邦產物強制執行人員責任保險



- (54) 富邦產物教職員責任保險
- (55) 富邦產物現金保險
- (56) 富邦產物產品修護契約責任保險
- (57) 富邦產物產品責任保險
- (58) 富邦產物鐵路旅客運送責任保險
- (59) 富邦產物傘護式責任保險
- (60) 富邦產物勞工非自願離職給付保險
- (61) 富邦產物意外污染責任保險
- (62) 富邦產物會計師責任保險
- (63) 富邦產物節目中斷保險
- (64) 富邦產物綁架勒贖保險
- (65) 富邦產物董監事及經理人責任保險
- (66) 富邦產物僱主意外責任保險
- (67) 富邦產物僱主補償契約責任保險
- (68) 富邦產物綜合責任保險
- (69) 富邦產物銀行業綜合保險
- (70) 富邦產物錯誤或疏漏責任保險
- (71) 富邦產物應收帳款承購信用保險(FGP.04)
- (72) 富邦產物應收帳款信用保險(全球型)
- (73) 富邦產物營繕承包人意外責任保險
- (74) 富邦產物醫師業務責任保險
- (75) 富邦產物醫療機構綜合責任保險
- (76) 富邦產物藝術品綜合保險
- (77) 富邦產物竊盜損失保險
- (78) 富邦產物勞工非自願離職代償保險
- (79) 富邦產物保險經紀人保證保險
- (80) 富邦產物護理人員專業責任保險
- (81) 富邦產物超額綜合責任保險
- (82) 富邦產物資料保護責任保險

#### 4. 計劃開發之新商品 (服務)

- (1) 研發行動業務及行動理賠平台。
- (2) 發展電子商務及行動商務。
- (3) 研發市場創新商品。
- (4) 配合通路需求的商品組合。

#### (二) 本年度經營計畫：

##### 1. 本年度營業方針：

- (1) 持續拓展重點業務。
- (2) 提升集團跨售綜效。
- (3) 善用多元通路優勢。
- (4) 運用損防專業服務。
- (5) 積極佈局海外市場。

## 2. 預期銷售數量及其依據：

考量產業環境發展，本公司業務成長性及續保情形，預估簽單保費收入274億元。

## 3.重要之產銷政策：

- (1) 規劃整合多元商品，滿足客戶保障需求，提升優質業務增量。
- (2) 多元通路搭配包裝專屬商品，朝跨險行銷發展，創造市場新商機。
- (3) 運用電子商務優勢，強化通路e化作業，建置行動服務平台，提升品質與效率。
- (4) 以領先市場之損害防阻服務品質與技術，掌握新業務爭取先機。
- (5) 利用金控資源，交叉推廣，以獲得最大效益。

### (三) 產業概況：

2012年產險市場在天災險與任意汽車第三人責任險費率調升帶動下，保費收入呈現大幅度成長；個人保險方面，在汽車保險平均費率調漲6%~8%，及消費者求償意識提高，帶動平均保額提升下，整體個人保險業績成長5.7%；企業保險則因商業火險實施「天災費率」制度，大型業務費率調升20%~25%，帶動企業保險簽單保費成長8.4%；2012年產險市場簽單保費收入為1,198億，成長6.6%，寫下歷史新高。

### (四) 研究與發展：

#### 1. 技術及研發概況：

最近年度及截至年報刊印日止投入之研發費用與開發成功之技術或產品如下：

- (1) 富邦產物高爾夫球員責任保險一桿進洞附加條款
- (2) 富邦產物保險代理人經紀人專業責任保險A
- (3) 富邦產物僱主意外責任保險擴大受僱人定義附加條款
- (4) 富邦產物公共意外責任保險承辦活動期間責任附加條款(A)
- (5) 富邦產物應收帳款承購信用保險(FGP.04)無賠款退費附加條款
- (6) 富邦產物應收帳款承購信用保險(FGP.04)附加國際被保險人附加條款
- (7) 富邦產物董事及經理人責任保險(媒體業)
- (8) 富邦產物現金保險(土地銀行)金融業特別不保事項附加條款
- (9) 富邦產物現金保險(土地銀行)特別約定附加條款
- (10) 富邦產物現金保險(土地銀行)
- (11) 富邦產物制裁限制除外不保附加條款(全球型)
- (12) 富邦產物制裁限制除外不保附加條款
- (13) 富邦產物高爾夫球員責任保險
- (14) 富邦產物僱主補償契約責任保險
- (15) 富邦產物珠寶商綜合保險(BG)
- (16) 富邦產物藝術品綜合保險
- (17) 富邦產物超額綜合責任保險(電子通訊業)
- (18) 富邦產物商業綜合責任保險(索賠基礎)擴大承保契約責任附加條款(SDV)
- (19) 富邦產物商業綜合責任保險(索賠基礎)擴大承保專業責任附加條款(SDV)

- (20) 富邦產物公共意外責任保險擴大承保客戶處所經營業務行為責任附加條款
- (21) 富邦產物公共意外責任保險鄰近財物附加條款
- (22) 富邦產物營繕承攬人意外責任保險管線損害自負額附加條款
- (23) 富邦產物玻璃保險
- (24) 富邦產物綁架勒索保險(家庭型)
- (25) 富邦產物商業綜合責任保險(索賠基礎)臨床試驗責任附加條款(F002)
- (26) 富邦產物商業綜合責任保險(事故發生基礎)自留額附加條款(F003)
- (27) 富邦產物商業綜合責任保險(索賠基礎)被保險人定義附加條款(F001)
- (28) 富邦產物董監事及經理人責任保險
- (29) 富邦產物商業綜合責任保險(F004)
- (30) 富邦產物人事保證保險被保證員工人數變動申報附加條款
- (31) 富邦產物人事保證保險(TR)
- (32) 富邦產物人事保證保險(LB)超額給付附加條款
- (33) 富邦產物營繕承攬人意外責任保險海外業務附加條款
- (34) 富邦產物金融業保管箱責任保險破封開箱附加條款
- (35) 富邦產物董監事及經理人責任保險未來資金募集除外不保附加條款
- (36) 富邦產物董監事及經理人責任保險未來資金募集除外不保(限美國及加拿大)附加條款
- (37) 富邦產物董監事及經理人責任保險未來資金募集除外不保(限初次公開發行和美國及加拿大)附加條款
- (38) 富邦產物董監事及經理人責任保險破產清算除外不保附加條款
- (39) 富邦產物董監事及經理人責任保險主要股東除外不保附加條款
- (40) 富邦產物董監事及經理人責任保險過去行為除外不保附加條款
- (41) 富邦產物旅行業責任保險定作人通知附加條款
- (42) 富邦產物護理人員專業責任保險(RT)
- (43) 富邦產物商業綜合責任保險(F005)
- (44) 富邦產物董監事及經理人責任保險洗錢除外不保附加條款
- (45) 富邦產物董監事及經理人責任保險給付及餽贈除外不保附加條款
- (46) 富邦產物董監事及經理人責任保險判決無責任自負額免除附加條款
- (47) 富邦產物董監事及經理人責任保險揭露管理承保範圍附加條款
- (48) 富邦產物董監事及經理人責任保險延伸承保美國證券交易法附加條款
- (49) 富邦產物董監事及經理人責任保險修正被保險個人定義附加條款
- (50) 富邦產物董監事及經理人責任保險保險金額共用附加條款
- (51) 富邦產物董監事及經理人責任保險綁架勒索附加保險
- (52) 富邦產物商業綜合責任保險(KK)
- (53) 富邦產物商業綜合責任保險(事故發生基礎)受託物責任附加條款
- (54) 富邦產物商業綜合責任保險(事故發生基礎)承租人責任附加條款
- (55) 富邦產物商業綜合責任保險(事故發生基礎)社交及娛樂活動附加條款
- (56) 富邦產物商業綜合責任保險(事故發生基礎)保管箱責任附加條款
- (57) 富邦產物商業綜合責任保險(事故發生基礎)急救責任附加條款
- (58) 富邦產物商業綜合責任保險(事故發生基礎)食品中毒責任附加條款
- (59) 富邦產物商業綜合責任保險(事故發生基礎)展覽責任附加條款
- (60) 富邦產物商業綜合責任保險(事故發生基礎)海外出差責任附加條款
- (61) 富邦產物商業綜合責任保險(事故發生基礎)停車場責任附加條款
- (62) 富邦產物商業綜合責任保險(事故發生基礎)連續損失附加條款(F006)

- (63) 富邦產物商業綜合責任保險(事故發生基礎)意外污染責任附加條款
- (64) 富邦產物商業綜合責任保險(事故發生基礎)運輸工具裝卸附加條款
- (65) 富邦產物商業綜合責任保險(事故發生基礎)電梯責任附加條款
- (66) 富邦產物商業綜合責任保險(事故發生基礎)廣告招牌及看板責任附加條款
- (67) 富邦產物商業綜合責任保險(事故發生基礎)獨立承包商責任附加條款
- (68) 富邦產物商業綜合責任保險(事故發生基礎)顧客財物責任附加條款
- (69) 富邦產物公共意外責任保險超輕型載具責任附加條款
- (70) 富邦產物商業綜合責任保險(KK2)
- (71) 富邦產物教職員責任保險
- (72) 富邦產物旅客運送業責任保險(KK)
- (73) 富邦產物旅客運送業責任保險(KK)僱主責任附加條款
- (74) 富邦產物商業綜合責任保險(F007)
- (75) 富邦產物公共意外責任保險液化石油氣天然氣業責任附加條款(含裝置)
- (76) 富邦產物公共意外責任保險照顧服務員責任附加條款
- (77) 富邦產物公共意外責任保險駕訓班附加條款
- (78) 富邦產物商業綜合責任保險(事故發生基礎)環境污染責任除外不保附加條款
- (79) 富邦產物商業綜合責任保險(事故發生基礎)交叉責任附加條款(排除火災、煙燻及爆炸)
- (80) 富邦產物商業綜合責任保險(事故發生基礎)僱主責任附加條款
- (81) 富邦產物商業綜合責任保險(事故發生基礎)放棄代位求償權附加條款
- (82) 富邦產物商業綜合責任保險(事故發生基礎)醫療費用附加條款
- (83) 富邦產物商業綜合責任保險(F008)
- (84) 富邦產物貨物運作人責任保險保險金額自動恢復附加條款
- (85) 富邦產物現金保險
- (86) 富邦產物公共意外責任保險意外污染責任附加條款(D)
- (87) 富邦產物僱主意外責任保險(台灣電力公司)制裁限制除外不保附加條款
- (88) 富邦產物董監事及經理人責任保險(進階防護版)
- (89) 富邦產物商業綜合責任保險(事故發生基礎)僱主責任附加條款(F009)
- (90) 富邦產物商業綜合責任保險(事故發生基礎)理賠處理約定附加條款(F010)
- (91) 富邦產物商業綜合責任保險(索賠基礎)環境污染責任除外不保附加條款
- (92) 富邦產物商業綜合責任保險(索賠基礎)交叉責任附加條款(排除火災、煙燻及爆炸)
- (93) 富邦產物商業綜合責任保險(索賠基礎)僱主責任附加條款
- (94) 富邦產物商業綜合責任保險(索賠基礎)放棄代位求償權附加條款
- (95) 富邦產物商業綜合責任保險(索賠基礎)醫療費用附加條款
- (96) 富邦產物商業綜合責任保險(F011)
- (97) 富邦產物僱主意外責任保險超額給付附加條款(A)
- (98) 富邦產物應收帳款信用保險(全球型)預約交易時效附加條款
- (99) 富邦產物商業綜合責任保險(F012)
- (100) 富邦產物商業綜合責任保險(F013)
- (101) 富邦產物綁架勒索保險(家庭型)
- (102) 富邦產物人事保證保險(LB2012)
- (103) 富邦產物綁架勒索保險(家庭型)費用損失限額給付附加條款
- (104) 富邦產物商業綜合責任保險(索賠基礎)停車場責任附加條款

- (105) 富邦產物商業綜合責任保險(索賠基礎)受託物責任附加條款
- (106) 富邦產物商業綜合責任保險(索賠基礎)廣告招牌及看板責任附加條款
- (107) 富邦產物商業綜合責任保險(索賠基礎)運輸工具裝卸附加條款
- (108) 富邦產物商業綜合責任保險(索賠基礎)食品中毒責任附加條款
- (109) 富邦產物商業動產流動綜合保險變更保險費計算基礎附加條款(最低預收基礎)
- (110) 富邦產物商業動產流動綜合保險變更保險費計算基礎附加條款
- (111) 富邦產物商業動產流動綜合保險契約終止通知日數附加條款
- (112) 富邦產物商業動產流動綜合保險小額賠款附加條款
- (113) 富邦產物商業動產流動綜合保險理賠計算基礎附加條款(發票基礎)
- (114) 富邦產物商業動產流動綜合保險理賠計算基礎附加條款(成本基礎)
- (115) 富邦產物董監事及經理人責任保險(進階防護版)未來資金募集除外不保(限初次公開發行和美國及加拿大)附加條款
- (116) 富邦產物董監事及經理人責任保險(進階防護版)未來資金募集除外不保(限美國及加拿大)附加條款
- (117) 富邦產物董監事及經理人責任保險(進階防護版)未來資金募集除外不保附加條款
- (118) 富邦產物員工誠實保證保險特別約定附加條款(LB)
- (119) 富邦產物員工誠實保證保險疏忽短鈔、偽鈔附加條款(LB)
- (120) 富邦產物藝術品綜合保險特別約定附加條款(CW)
- (121) 富邦產物商業綜合責任保險(F014)
- (122) 富邦產物藝術品綜合保險地震保險金額限制附加條款(SY)
- (123) 富邦產物藝術品綜合保險買回選擇附加條款(SY)
- (124) 富邦產物藝術品綜合保險恐怖主義附加條款(運送期間)(SY)
- (125) 富邦產物專業責任保險(F015)
- (126) 富邦產物應收帳款信用保險(全球型)他項費用附加條款
- (127) 富邦產物應收帳款信用保險(全球型)履約交易時效附加條款
- (128) 富邦產物藥物臨床試驗責任保險(F016)
- (129) 富邦產物商業綜合責任保險(事故發生基礎)慰問金費用附加條款
- (130) 富邦產物商業動產流動綜合保險實損實賠附加條款(運送期間適用)
- (131) 富邦產物商業動產流動綜合保險擴大承保拍賣期間附加條款
- (132) 富邦產物商業動產流動綜合保險理賠計算基礎附加條款(折舊基礎)
- (133) 富邦產物商業動產流動綜合保險保險費結算附加條款
- (134) 富邦產物商業動產流動綜合保險擴大承保不特定儲存處所附加條款
- (135) 富邦產物商業動產流動綜合保險續保保險費調整附加條款
- (136) 富邦產物商業動產流動綜合保險預約投保附加條款
- (137) 富邦產物建築師工程師專業責任保險交叉責任附加條款(TIA)
- (138) 富邦產物綜合責任保險(石化業)
- (139) 富邦產物商業綜合責任保險(F017)
- (140) 富邦產物資料保護責任保險
- (141) 富邦產物商業動產流動綜合保險申報錯誤或疏漏附加條款
- (142) 富邦產物商業動產流動綜合保險隱藏性損失附加條款
- (143) 富邦產物商業動產流動綜合保險承保限定事故附加條款
- (144) 富邦產物商業動產流動綜合保險重大過失行為除外不保附加條款
- (145) 富邦產物商業動產流動綜合保險優先給付附加條款

- (146) 富邦產物現金保險現金定義附加條款(質物)(KCG)
- (147) 富邦產物家庭成員特定事故傷害實支實付型醫療保險
- (148) 富邦產物家庭成員意外傷害實支實付型住院醫療保險(地址內)
- (149) 富邦產物個人傷害保險一氧化碳中毒增額給付附加條款
- (150) 富邦產物機車第三人責任保險
- (151) 富邦產物個人搭乘大眾運輸工具意外傷害保險
- (152) 富邦產物個人失能傷害保險
- (153) 富邦產物天災事故車體損失保險
- (154) 富邦產物天災事故車體損失保險附加交通事故傷害保險
- (155) 富邦產物汽車駕駛人安心責任保險
- (156) 富邦產物個人失能傷害保險
- (157) 富邦產物個人全殘身故傷害保險
- (158) 富邦產物個人實支實付醫療傷害保險
- (159) 富邦產物汽車第三人責任暨殘廢增額保障保險
- (160) 富邦產物財產保險自動續約附加條款
- (161) 富邦產物保險費分期繳付附加條款
- (162) 富邦產物營業用大客車駕駛人責任保險
- (163) 富邦產物車體損失保險乙式(滿意型)
- (164) 富邦產物車體損失保險乙式(滿意型)附加特定事故保險
- (165) 富邦產物家庭綜合保險-安心居家型
- (166) 富邦產物家庭綜合保險-安心居家型附加輕損地震保險
- (167) 富邦產物住宅火災及地震基本保險-乙式
- (168) 富邦產物住宅火災及地震基本保險附加地震災害修復費用保險
- (169) 富邦產物汽車保險限定駕駛人附加條款
- (170) 富邦產物貨物成本敘述附加條款
- (171) 富邦產物國際制裁限制除外不保附加條款
- (172) 富邦產物店舖機械設備操作疏失補償附加條款
- (173) 富邦產物店舖貨物溫度控制系統損壞附加條款
- (174) 富邦產物機械故障附加條款

## 2.最近兩年研究發展

- (5) 開發行動網路平台，推出iPhone App供保戶下載，提供出險定位通知，保單、服務據點及特約修理廠資訊等功能，使保戶快速取得保險資訊及服務。
- (6) 強化電子商務技術，推廣線上投保之概念，並與通路端結合，使電子商務之功能，因應潮流之變化而更有口碑並創造業績。
- (7) 完成個人保險與財會電腦資訊系統更新，使報價、核保、再保、理賠及帳務等作業提昇，以因應市場競爭及接軌國際會計制度。
- (8) 開發企業「人力資源與供應鏈營運持續計劃」損害防阻服務，將風險管理服務範疇由災害性風險擴展到管理層面。
- (9) 子公司富邦財險於2010年11月成立，於2012年3月及12月，重慶及大連兩家分公司陸續開業，並於2012年11月及12月順利取得交強險及車險電銷經營許可，將可大幅提升競爭力。

## 3.近二年度研究發展支出：略。

#### 4.未來研究發展計劃

- (1) 持續研發行動業務與行動理賠平台，協助第一線人員掌握最新訊息即時處理，提升作業效率與服務品質。
- (2) 發展電子商務及行動商務，提供外部通路推廣業務及服務客戶，以提升業務競爭力。
- (3) 持續更新電腦資訊系統，使報價、核保、再保、理賠及帳務等作業提昇，因應市場競爭及變化。
- (4) 依據通路屬性規劃商品，使得商品更多元化，讓消費者有更完善的選擇。
- (5) 評估爭取海外市場合適的投資機會。

#### (五) 長、短期業務發展計畫

##### 1.短期業務發展計畫

- (1) 強化商品優勢，研發市場潛力新商品，靈活組合現有商品。
- (2) 善用客戶分析，提升行銷能力與銷售結果。
- (3) 推動『優質服務』，加強客戶信賴感，提升顧客忠誠度。
- (4) 嚴格遵循法令規範及風險控管，爭取良質業務。
- (5) 妥善運用再保險，分散巨災風險。
- (6) 積極佈局海外市場，提昇區域化競爭實力。

##### 2.長期業務發展計畫

- (1) 配合金控區域化發展策略，擴大亞洲區域之經營版圖。
- (2) 持續提升客戶滿意度，強化深植企業形象。
- (3) 推陳出新商品；滿足客戶需求，提升企業競爭力。

#### 二、跨業及共同行銷效益

透過金控之共同行銷規劃，2012年透過金控各子公司銷售本公司商品之保費佔全年簽單保費之比重已達16.5%。

#### 三、市場及業務概況

##### (一) 市場分析：

##### 1.主要商品之銷售地區：

本公司目前營業據點除在台北市設有總公司外，另外在全省設有北一區、北二區、東區、桃苗區、中區、南區、高屏區七個區營業部、29家分公司、43個通訊處，全省各重要縣市均設有營業據點，服務網遍及各地。

##### 2. 市場佔有率(2012年)：

單位：(新台幣千元)

險種	車險	健康傷害險	火險	水險	工程險	新種險	總計
保費收入	12,325,559	3,400,327	5,194,972	1,912,743	1,166,719	2,599,188	26,599,508
市佔率	20.8%	23.8%	23.6%	20.6%	24.2%	25.6%	22.2%

資料來源：中華民國產物保險商業同業公會

### 3. 市場未來之供需狀況與成長性

#### (1) 供給方面

國內產險公司截至 2012 年底止，在外商 2006 年起相繼購併二家較大的本國公司後，計有本國同業 11 家、外商持股比例超過 50% 之產險公司計 8 家。市場前五大公司市佔率逐年提高，至 2012 年底前五大公司市佔率約 61.3%，代表市場競爭型態逐漸改變；另在法令嚴格規範下，市場秩序已朝向正向發展。同時，在 2011 年 7 月起企業保險在大型業務實施天災參考費率制度後，使市場秩序更趨於穩定，在保險費率水準穩定下，保險公司的經營模式也逐漸以客戶及利潤為導向，商品種類和行銷通路的多元化，也將使產險市場未來更為活絡。

#### (2) 需求方面

保險需求是隨著經濟成長與所得水準提高而增加，國內財產保險之保險滲透度約在 3.1%，與其他先進國家相比，有相當大的開發空間；新的年度，在國內外經濟景氣可望回穩下，及國人對保險意識的逐漸提高，加上法律環境改變及企業對巨災風險的重視，相信社會大眾對產物保險商品之需求，未來仍將持續增加。

#### (3) 未來成長性

國內產物保險市場簽單保費延續自 2010 年以來的正成長，在 2012 年持續以 6.6% 的成長率，創下 1,198 億元的歷史新高。其中，汽車險仍是產險業最大宗的業務，簽單保費佔整體保費收入的 49.4%，接下來依序為火險及健康傷害險。

新的年度在新車銷售可望回穩，及汽車保險費率將持續調升的情況下，個人保險業務可望向上成長；企業保險則預期大型企業保費預算縮減，及政府公共建設總預算緊縮情形下，企業保險業務成長將趨保守，預估整體產險業簽單保費收入將小幅成長。

### 4. 營業目標：

本公司 2013 年年度營業目標預估簽單保費收入為 274 億元，預估成長率為 3.0%。

### 5. 發展之有利、不利因素與因應對策

#### (1) 未來成長性

1. 依國內外各主要研究機構預估，2013 年全球經濟成長率介於 2.2% 至 3.6% 之間，台灣之經濟成長率依主計處之預測為 3.59%。
2. 新車銷售量預期將成長，及任意汽車第三人責任險費率將持續調升，預估整體車險市場將持續成長。
3. 傷害險雖已邁入成熟期，成長幅度將趨緩，惟市場商品多元創新，保費預期維持正成長。
4. 法律環境改變責任險需求增加，社會大眾對產物保險商品之需求將會增



加。

(2)不利之因素與因應對策：

- (i) 大型企業保費預算縮減，巨額業務費率面臨調降壓力，商業火險市場保費將負成長。
- (ii) 受費率競爭影響，貨物水險市場發展將受到限制。
- (iii) 公共建設預算及企業資本支出規模減少，衝擊工程保險商機。

因應之道

- (i) 發揮集團跨售綜效，提高保費收入、降低作業成本。
- (ii) 以優勢的多元通路搭配包裝專屬商品，朝跨險行銷發展，創造市場新商機。
- (iii) 加強提供客戶損害防阻與諮詢服務，降低客戶損失機會，提高客戶對富邦的信賴感及忠誠度。
- (iv) 結合再保險優勢，強化與大型保險經紀人合作關係，提升業務競爭力。

(二) 主要產品之重要用途及產製過程：

1. 重要用途

「保險者，為確保經濟生活之安定，對特定危險事故發生所致之損失，集合多數經濟單位，根據合理計算，共同釀金，以為補償之經濟制度」。

產物保險乃是提供企業、家庭及個人有關財產生命責任之保障，亦即是社會安定與經濟繁榮之基石，並可提供國家建設所需之資金。因此，保險事業之發展，已成為近代國家經濟發展及社會福利之重要指標之一。

2. 產製過程

產物保險公司所設計簽發之保險商品，須經金管會保險局按損失率高低及費用率等因素核定保險費率，且保單條款亦須經主管機關核准通過後，始可簽發。

(三) 主要原料之供應狀況：略。

(四) 最近二年度任一年度中曾占進(銷)貨總額百分之十以上之客戶名稱及其進(銷)貨金額與比例：無。

(五) 最近二年度生產量值：不適用。

(六) 最近二年度銷售量值：

	全年保費收入(千元) (註)	營業收入總額(千元)
2011年	25,108,304	20,747,467
2012年	27,647,241	21,938,888

註1：保費收入包含簽單保費及再保費收入

註2：營業收入總額係為扣除再保費支出後淨額

四、最近二年度及截至年報刊印日止從業員工資料

年度		100/12/31	101/12/31	截至 102/03/31
員工人數	總公司	1031 人	1038 人	1046 人
	分支單位	1295 人	1352 人	1355 人
	合計	2326 人	2390 人	2401 人
平均年歲		38.84 歲	39.05 歲	39.20 歲
平均服務年資		12.57 年	12.75 年	12.91 年
學歷分布比率	博士	0.04%	0.04%	0.04%
	碩士	8.90%	9.04%	9.25%
	大專	82.89%	84.02%	83.84%
	高中	7.87%	6.78%	6.75%
	高中以下	0.3%	0.12%	0.12%
員工持有專業 證照之名稱	產險業務員	2158 人	2227 人	2262 人
	壽險業務員	1971 人	2029 人	2060 人
	投資型商品 保險	1379 人	1390 人	1398 人

五、企業責任及道德行為:(對社會公益、學術文化之貢獻、環境保護制度、繼續經營及創造股東價值等。)

富邦產險多年來伴隨著台灣這塊土地成長茁壯，深知企業成功之基石，除了國家安定與經營團隊的努力，更需要來自社會大眾的支持，因此持續透過與各關係企業以及富邦慈善、文教和藝術等基金會合作，具體地執行各項目標明確的公益慈善活動，以善盡企業對社會的責任。

每年參與「慈善基金會」『用愛心做朋友』的助學活動，幫助偏遠地區、失業、單親或貧困家庭的學童，並且鼓勵同仁投入捐血、校園陪讀等活動。對於「文教基金會」推展關懷青少年身心發展的宗旨感同身受，贊助各項活動經費。對「藝術基金會」深耕推展藝術生活化，以藝術融入日常生活、培養文化公民為願景，深感認同，故積極配合各項藝術活動。在環境保護推廣上，全面推動行舍能源管理、e化節能、垃圾減量資源回收再利用、綠色採購外，透過內部環保教育訓練，從日常生活中改變同仁，落實環保習慣之養成，為環境保護貢獻心力。

富邦產險將繼續以「社會的發電機」自許，努力且用心的發光發熱，持續不斷地善盡回饋社會的責任，為台灣這塊土地盡一份心力，創造社會共同的美好。

環保支出资訊：最近年度及截至年報刊印日止，因污染環境所受損失(包括賠償)及處分總額：無

六、資訊設備：

1. 進行電腦核心系統更新及優化，經由資訊系統的便捷，能更快速查詢相關資訊。
2. 強化資訊安全防護功能，個人資料以隱碼處理，確保客戶資料免於外洩。

七、勞資關係：

- (一) 最近年度及截至年報刊印日止因勞資糾紛所受損失：無
- (二) 員工福利措施：本公司有「職工福利委員會」組織，以推動各項福利活動除全民健保及勞工保險外，並投保員工團體保險。
- (三) 員工進修訓練：規劃專業職能學習藍圖，提供同仁系統化專業教育訓練，並配合金控策略發展，規劃管理競爭力學習藍圖、海外人才培育計劃、儲備基層主管訓練、內部講師培訓等課程，另也鼓勵員工充實自我職能，提供員工碩士學位進修補助、外語進修補助及證照取得補助等獎勵資源，以全方位訓練發展計劃，提升公司整體人力資本。
- (四) 退休制度與其實施情況：本公司依相關法令辦理員工退休事宜。
- (五) 勞資間協議：勞資雙方充分溝通、密切合作，致勞資之間相處融洽。
- (六) 員工權益維護措施情形：本公司按相關規定維護員工權益。

八、重要契約

再保公司別	項目	契約起訖日期	主要內容	限制條款
國內	中央再保險公司 (CENTRAL REINSURANCE CORPORATION)	自1961年起迄今	2012年承受本公司火險、火險附加險、巨災再保險合約，工程險再保險合約，貨物水險、船體險，責任險、其他財產險再保險合約及傷害險再保險合約。	無
國外	慕尼黑再保險公司 (MUNICH REINSURANCE COMPANY)	自1962年起迄今	2012年承受本公司火險、火險附加險、巨災再保險合約，工程險再保險合約及傷害險再保險合約。	無

<p>安聯保險公司 (ALLIANZ SE REINSURANCE BRANCH ASIA PACIFIC)</p>	<p>自2001年起迄今</p>	<p>2012年承受本公司火險巨災再 保險合約、工程險再保險合約。</p>	<p>無</p>
<p>法國再保險公司 (SCOR REINSURANCE (ASIA) LIMITED)</p>	<p>自1977年起迄今</p>	<p>2012年承受本公司火險、火險 附加險、巨災再保險合約，工 程險再保險合約，水險再保險 合約。</p>	<p>無</p>
<p>韓國再保險公司 (KOREAN REINSURANCE COMPANY)</p>	<p>自1998年起迄今</p>	<p>2012年承受本公司火險、火險 附加險、巨災再保險合約，工 程險再保險合約，貨物水險、 船體險，責任險及其他財產險 再保險合約。</p>	<p>無</p>
<p>漢諾威再保險公司 (HANNOVER REINSURANCE COMPANY)</p>	<p>自1984年起迄今</p>	<p>2012年承受本公司火險、火險 附加險、巨災再保險合約，工 程險再保險合約，責任險、其 他財產險再保險合約及傷害險 再保險合約。</p>	<p>無</p>

## 陸、財務概況

### 一、最近五年度簡明資產負債表及損益表

#### (一)資產負債表

項 目	年 度	最近五年度財務資料(註1)		
		101年度	100年度	99年度
現金及約當現金		5,997,534	7,515,630	5,475,596
應收款項		8,679,901	8,056,227	7,574,141
待出售資產		-	-	-
投資		42,666,313	41,696,553	43,116,288
再保險準備資產		8,048,422	8,686,975	8,110,080
固定資產		2,289,868	1,637,475	1,352,515
無形資產		121,820	103,606	88,800
其他資產		1,065,940	1,790,072	1,772,718
資產總額		68,869,798	69,486,538	67,490,138
應付款項		6,503,977	5,935,575	5,221,269
與待出售資產直接相關之負債		-	-	-
金融負債		939,887	298,230	619,720
負債準備		38,227,050	38,827,669	37,867,740
其他負債		1,540,856	1,234,530	1,244,885
負債總額	分配前	47,211,770	46,296,004	44,953,614
	分配後	(註2)	47,864,226	47,094,138
股本		3,178,396	8,178,396	8,178,396
資本公積		8,318,907	8,318,907	8,318,907
保留盈餘	分配前	7,053,927	5,624,670	4,687,126
	分配後	(註2)	4,056,448	2,546,602
股東權益其他項目		3,106,798	1,068,561	1,352,095
股東權益總額	分配前	21,658,028	23,190,534	22,536,524
	分配後	(註2)	21,622,312	20,396,000

項 目	年 度	最近五年度財務資料(註1)	
		98年度	97年度
流動資產		40,140,817	33,740,333
基金與投資		20,096,552	21,874,943
固定資產		1,425,473	1,461,481
其他資產		1,680,693	1,852,675

資產總額		63,434,348	59,037,425
流動 負債	分配前	5,186,367	7,346,697
	分配後	7,919,340	7,346,697
長期負債		164,995	133,956
營業及負債準備		35,672,656	34,084,393
其他負債		85,197	102,243
負債 總額	分配前	41,109,215	41,667,289
	分配後	43,842,188	41,667,289
股本		8,178,396	8,178,396
資本公積		8,318,907	8,318,907
保留 盈餘	分配前	4,744,444	3,373,303
	分配後	2,011,471	3,373,303
金融商品未實現損益		1,218,202	(2,404,720)
累積換算調整數		25,635	35,921
未認列為退休金成本之淨損失		(160,451)	(131,671)
股東權益 總額	分配前	22,325,133	17,370,136
	分配後	19,592,160	17,370,136

註1：最近五年度財務資料均經會計師查核簽證。

註2：101年度盈餘尚待股東會決議分配。

(二)損益表資料

年 度 項 目	最近五年度財務資料(註)				
	101 年度	100 年度	99 年度	98 年度	97 年度
營業收入	21,938,888	20,747,467	19,211,229	43,100,469	42,451,644
營業成本	13,127,461	12,305,983	11,503,634	35,436,329	35,254,005
營業費用	5,158,186	4,771,323	4,489,479	4,034,721	4,082,834
營業外收入及利益	43,335	48,039	110,311	58,279	28,559
營業外費用及損失	119,097	130,132	227,219	1,327,462	653,126
稅前利益	3,577,479	3,588,068	3,101,208	2,360,236	2,490,238
稅後利益	2,997,479	3,078,068	2,675,655	1,371,141	2,045,075
每股盈餘(元)	6.20	3.76	3.27	1.68	2.50

註：最近五年度財務資料均經會計師查核簽證。

(三)、最近五年度簽證會計師姓名及查核意見

1、最近五年度簽證會計師姓名

年 度	簽 證 會 計 師
九十七年度	方燕玲、鍾丹丹會計師
九十八年度	方燕玲、鍾丹丹會計師
九十九年度	方燕玲、鍾丹丹會計師
一百 年度	方燕玲、鍾丹丹會計師
一百一 年度	方燕玲、鍾丹丹會計師

2、最近五年度簽證會計師之查核報告意見如下：

九十七年度為修正式無保留意見  
九十八年度為修正式無保留意見  
九十九年度為無保留意見  
一百年度為修正式無保留意見  
一百一年度為無保留意見

## 二、最近五年度重要財務比率分析

分析項目	年度	最近五年度財務業務指標分析				
		101年度	100年度	99年度	98年度	97年度
業務	直接保費收入變動率	9.52	9.55	4.06	(3.59)	(3.38)
	直接已付賠款變動率	13.35	9.52	0.81	13.83	(11.14)
指標	自留保費變動率	10.01	8.46	8.80	(0.93)	3.05
	資產報酬率	4.34	4.57	4.15	2.25	3.44
獲利	業主權益報酬率	13.37	13.46	11.93	6.91	10.59
	資金運用淨收益率	4.22	3.60	5.33	6.44	4.18
能力	投資報酬率	2.99	2.64	3.98	4.71	3.62
	指標	自留綜合率	94.76	94.14	89.13	84.67
自留費用率		37.57	37.00	36.81	35.01	36.67
自留滿期損失率		57.18	57.14	52.32	49.66	47.05
自留保費對業主權益比率		92.56	78.58	74.55	69.18	89.74
整體	毛保費對業主權益比率	127.65	108.27	102.48	100.39	133.16
	淨再保佣金對業主權益影響率	3.07	2.96	2.72	3.65	5.10
營運	各項準備金對業主權益比率	176.50	167.43	162.47	159.79	196.28
	指標	業主權益變動率	6.61	2.90	0.95	28.53
特別準備金對業主權益比率		45.45	46.90	52.31	51.17	59.83
費用率		30.34	30.43	30.24	28.59	29.37

註：最近五年度財務資料均經會計師查核簽證。



二、最近年度財務報告之監察人審查報告

## 監察人審查報告書

董事會造送本公司一〇一年度財務報表及營業報告書，其中財務報表業經委託安侯建業會計師事務所方燕玲、鍾丹丹會計師查核竣事，並提出查核報告。上開董事會造送之各項表冊，經本監察人查核完竣，認為尚無不符，爰依照公司法第二一九條規定報告如上，敬請 鑒核。

此 上

富邦金融控股股份有限公司

### 富邦產物保險股份有限公司

監 察 人： 蔡玉梅



監 察 人： 陳榮華



中 華 民 國 一〇二 年 三 月 二十九 日

三、最近年度會計師查核報告書：

會 計 師 查 核 報 告

富邦產物保險股份有限公司董事會 公鑒：

富邦產物保險股份有限公司民國一〇一年及一〇〇年十二月三十一日之資產負債表，暨截至各該日止之民國一〇一年及一〇〇年度之損益表、股東權益變動表及現金流量表，業經本會計師查核竣事。上開財務報表之編製係管理階層之責任，本會計師之責任則為根據查核結果對上開財務報表表示意見。

本會計師係依照會計師查核簽證財務報表規則及一般公認審計準則規劃並執行查核工作，以合理確信財務報表有無重大不實表達。此項查核工作包括以抽查方式獲取財務報表所列金額及所揭露事項之查核證據、評估管理階層編製財務報表所採用之會計原則及所作之重大會計估計，暨評估財務報表整體之表達。本會計師相信此項查核工作可對所表示之意見提供合理之依據。

依本會計師之意見，第一段所述財務報表在所有重大方面係依照保險業財務報告編製準則及一般公認會計原則編製，足以允當表達富邦產物保險股份有限公司民國一〇一年及一〇〇年十二月三十一日之財務狀況，暨截至各該日止之民國一〇一年及一〇〇年度之經營成果與現金流量。

如財務報表附註三所述，富邦產物保險股份有限公司自民國一〇〇年一月一日起，首次適用財務會計準則公報第四十號「保險合約之會計處理準則」、民國九十八年十二月三十日金管保財字第09802506492號修正之保險業財務報告編製準則及民國九十八年十二月二十八日金管保財字第09802513192號修正保險業各種準備金提存辦法，依公報及法規規定分類、衡量及揭露保險合約資訊，致使民國一〇〇年度稅後純益增加831,553千元，每股盈餘增加1.02元。

富邦產物保險股份有限公司已編製民國一〇一年及一〇〇年度之合併財務報表，並經本會計師出具無保留查核報告及修正式無保留查核報告在案，備供參考。

安侯建業聯合會計師事務所

方燕玲

會 計 師：

鍾丹丹

證券主管機關：(88)台財證(六)第18311號  
核准簽證文號

民國一〇二年三月十九日

## 會計師查核報告

富邦產物保險股份有限公司董事會 公鑒：

富邦產物保險股份有限公司民國一〇一年及一〇〇年十二月三十一日之資產負債表，暨截至各該日止之民國一〇一年及一〇〇年度之損益表、股東權益變動表及現金流量表，業經本會計師查核竣事。上開財務報表之編製係管理階層之責任，本會計師之責任則為根據查核結果對上開財務報表表示意見。

本會計師係依照會計師查核簽證財務報表規則及一般公認審計準則規劃並執行查核工作，以合理確信財務報表有無重大不實表達。此項查核工作包括以抽查方式獲取財務報表所列金額及所揭露事項之查核證據、評估管理階層編製財務報表所採用之會計原則及所作之重大會計估計，暨評估財務報表整體之表達。本會計師相信此項查核工作可對所表示之意見提供合理之依據。

依本會計師之意見，第一段所述財務報表在所有重大方面係依照保險業財務報告編製準則及一般公認會計原則編製，足以允當表達富邦產物保險股份有限公司民國一〇一年及一〇〇年十二月三十一日之財務狀況，暨截至各該日止之民國一〇一年及一〇〇年度之經營成果與現金流量。

如財務報表附註三所述，富邦產物保險股份有限公司自民國一〇〇年一月一日起，首次適用財務會計準則公報第四十號「保險合約之會計處理準則」、民國九十八年十二月三十日金管保財字第09802506492號修正之保險業財務報告編製準則及民國九十八年十二月二十八日金管保財字第09802513192號修正保險業各種準備金提存辦法，依公報及法規規定分類、衡量及揭露保險合約資訊，致使民國一〇〇年度稅後純益增加831,553千元，每股盈餘增加1.02元。

安侯建業聯合會計師事務所

方燕玲

會計師：

鍾丹丹

證券主管機關：(88)台財證(六)第18311號  
核准簽證文號  
民國一〇二年三月十九日

六、最近年度及截至年報刊印日止，公司及關係企業發生財務週轉困難情事對本公司之影響：無。

## 柒、財務狀況及經營結果之檢討分析與風險事項

### 一、財務狀況：

單位：新台幣千元

項 目	年 度		差 異	
	101 年度	100 年度	金 額	%
現金及約當現金	5,997,534	7,515,630	(1,518,096)	(20.20)
應收款項	8,679,901	8,056,227	623,674	7.74
待出售資產	-	-	-	-
投資	42,666,313	41,696,553	969,760	2.33
再保險準備資產	8,048,422	8,686,975	(638,553)	(7.35)
固定資產	2,289,868	1,637,475	652,393	39.84
無形資產	121,820	103,606	18,214	17.58
其他資產	1,065,940	1,790,072	(724,132)	(40.45)
資產總額	68,869,798	69,486,538	(616,740)	(0.89)
應付款項	6,503,977	5,935,575	568,402	9.58
與待出售資產直接相關之負債	-	-	-	-
金融負債	939,887	298,230	641,657	215.16
負債準備	38,227,050	38,827,669	(600,619)	(1.55)
其他負債	1,540,856	1,234,530	306,326	24.81
負債總額	47,211,770	46,296,004	915,766	1.98
股 本	3,178,396	8,178,396	(5,000,000)	(61.14)
資本公積	8,318,907	8,318,907	-	-
保留盈餘	7,053,927	5,624,670	1,429,257	25.41
股東權益其他項目	3,106,798	1,068,561	2,038,237	190.75
股東權益總額	21,658,028	23,190,534	(1,532,506)	(6.61)

## 二、經營結果：

經營結果比較分析單位：

新台幣千元

項 目	年 度	101 年度	100 年度	增減金額	變動比例 (%)
營業收入		21,938,888	20,747,467	1,191,421	5.74
營業成本		13,127,461	12,305,983	821,478	6.68
營業費用		5,158,186	4,771,323	386,863	8.11
營業利益		3,653,241	3,670,161	(16,920)	(0.46)
營業外收入及利益		43,335	48,039	(4,704)	(9.79)
營業外費用及損失		119,097	130,132	(11,035)	(8.48)
繼續營業部門稅前淨利		3,577,479	3,588,068	(10,589)	(0.30)
所得稅		580,000	510,000	70,000	13.73
繼續營業部門稅後淨利		2,997,479	3,078,068	(80,589)	(2.62)

## 三、現金流量：

### (一)最近年度現金流量變動之分析

項 目	年 度	101 年	100 年	增減比例%
營業活動之淨現金流入(出)		3,202,726	3,312,377	-3.31
投資活動之淨現金流入(出)		1,126,900	1,209,573	-6.83
融資活動之淨現金流入(出)		(5,847,722)	(2,481,916)	-135.61

### (二)未來一年現金流動性分析

101年底現金及約當現金餘額為新台幣5,997,534仟元，預計未來一年現金流動性充足。

四、最近年度重大資本支出對財務業務之影響：無

五、最近年度轉投資政策及獲利或虧損之原因與其改善計劃及未來一年投資計畫：無。

六、風險事項應分析評估最近年度及截至年報刊印日止下列事項：

(一)最近年度利率、匯率變動、通貨膨脹情形對公司損益之影響及未來因應措施：

因歐洲債務危機趨緩、美國財政懸崖暫時得到緩解且美國、中國經濟數據轉佳，在全球多數國家仍維持寬鬆貨幣政策下，資金重回風險性資產，相關市場均出現反彈。

國內經濟因景氣復甦緩慢，利率水準仍低，惟全球寬鬆貨幣政策有利固定收益商品，債券市況相對穩定，且本公司投資部位多為固定利率產品且長期持有，受金融環境變動衝擊較小。未來除考量收益率外，固定收益投資以高信用評等標的為主。

匯率則因台幣仍屬強勢，提高本公司匯兌收益之難度，但由於全球利率仍維持低檔，亦降低了避險成本。外幣資產利用遠期外匯避險，每個月公佈未平倉部位，且採用一籃子貨幣之避險策略，對匯率風險可有效降低。

經歷歐債危機之修正後，部份國家及產業投資價值已浮現，在本公司風險限額及相關額度規範下，除將慎選高現金股息股票提高投資收益率，亦將尋找價格合理且具成長潛力之標的，以期在未來重拾經濟成長動能、資產價格回升時獲取資本利得。

(二) 最近年度從事高風險、高槓桿投資、資金貸與他人、背書保證及衍生性商品交易之政策、獲利或虧損之主要原因及未來因應措施：

本公司以可運用資金從事資金運用，標的主要以國內外上市櫃有價證券為主，無高風險、高槓桿投資；最近年度亦無將資金貸與他人、背書保證之情事。

本公司依據主管機關相關規定，經呈報董事會核定，訂有「衍生性金融商品交易及風險管理之政策與處理程序」，對交易單位、交易確認單位、交割單位、會計單位、稽核單位、風險管理單位與法令遵循單位之權責分別予以規範。

本公司最近年度從事衍生性商品交易以外匯避險為目的，無增加投資效益之衍生性商品，本公司將妥善控管相關投資之信用風險、市場風險、流動性風險、作業風險、法律風險與系統風險。

七、其他重要事項：無

捌、特別記載事項：

一、關係企業相關資料：

1. 關係企業基本資料

企業名稱	設立日期	地 址	實收資本額	主要營業項
越南富邦產物保險 責任有限公司	97.12.16	15F, No.9 Doan Van Bo S 4, HCM City, Vietnam	3仟億越盾	財產保險業
富邦財產保險有限公 司	99.10.08	中國福建省廈門市思 明區湖濱北路 101 號 403 室 A 區	RMB 4 億	財產保險

2. 推定為有控制與從屬關係者其相同股東資料

推定原因	名稱或姓名	持有股份		地址	實	主要營業
		-	持股比例			
越南富邦產物保險責任有限公司與富邦產物保險(股)公司符合公司法第 369 條之 3 第二項之規定	富邦產物保險(股)公司	-	100%	15F, No.9 Doan Van Bo Dist 4, HCM City, Viet	3 仟 億越 盾	財產保險業
富邦財產保險有限公司與富邦產物保險(股)公司符合公司法第 369 條之 3 第二項之規定	1. 富邦產物保險股份有限公司		50%	1. 台北市建國南路一段 237 號	RMB 2 億	1. 財產保險
	2. 富邦人壽保險股份有限公司		50%	2. 台北市松山區敦化南路 1 段 108 號 14 樓	RMB 2 億	2. 人壽保險

3. 各關係企業董事、監察人及總經理資料

越南富邦產物保險責任有限公司

企業名稱	職稱	姓名或代表人	持有股份	
			股數	持股比例%
越南富邦產物 保險責任有限 公司	董事長	鄭基男	0	0%
	董事	楊清榮	0	0%
	董事	顏順志	0	0%
	董事	陳正秋	0	0%
	總經理	陳正秋	0	0%
富邦財產保險有 限公司	董事長	陳燦煌	0	0%
	總經理	莊子明	0	0%
	董事	周資為	0	0%
	董事	鄭本源	0	0%
	董事	陳俊伴	0	0%
	監事	李回源	0	0%



二、最近年度及截至年報刊印日止，私募有價證券辦理情形：無

三、最近年度及截至年報刊印日止子公司持有或處分本公司股票情形：無

四、最近二年度(100.1~102.3)金融控股公司及其子公司違法受處分及主要缺失與改善情形：

項目	案由及金額	改善措施
(一)違反法令經金管會處以罰鍰者。	無。	
(二)缺失經金管會嚴予糾正者。	無。	
(三)經金管會依本法第五十四條第一項規定處分事項。(註)	無。	(商品停售不需填報)
(四)因人員舞弊、重大偶發案件(詐欺、偷竊、挪用及盜取資產、虛偽交易、偽造憑證及有價證券、收取回扣、天然災害損失、因外力造成之損失、駭客攻擊與竊取資料及洩露業務機密及客戶資料等重大事件)或未切實依照金融機構安全維護注意要點之規定致發生安全事故等，其各年度個別或合計實際損失逾五千萬元者，應揭露其性質及損失金額。	無。	(同一事件之實際損失金額逾五千萬元以上者須填報)
(五)其他經金管會指定應予揭露之事項。	台北市政府 100.3.1 來函，依據本公司 100.1.4 函報 99.12.28 機房火災之突發事件延長工時及停止假期情事所檢附之資料，發現員工王君於 99.12.28 加班 7.5 小時、藍君於 100.1.1 假期出勤工作 8 小時，惟本公司遲至 100.1.4 18 時始由向台北市勞工局備查/核備，已逾越應於「事後 24 小時內」報核之規定，分別各罰鍰 6,000 元，合計 12,000 元。【如附件】	1. 100.6.6 於 EIP 網頁公告「因天災事變或突發事件延長加班通報事宜」，讓公司同仁及主管知悉應變方式。 2. 已於全省宣導及經營會議上報告，當發生類似延長工時案件務必於規定時間內進行通報。

項目	案由及金額	改善措施
(一)違反法令經金管會處以罰鍰者。		
(二)缺失經金管會嚴予糾正者。	<p>99/12/31</p> <p>金管會來函，對本公司委請保險代理人公司開具不實發票，供沖抵短收保險費及給付未具資格中間人佣金之情事，核與保險法第 137 條第 2 項授權訂定之「保險業設立許可及管理辦法」第 23 條規定不符，應依保險法第 149 條第 1 項規定予以糾正、並自裁處書到達之翌日起依同條第 1 項第 1 款規定予以限制業務員人數總數於處分之日起 3 個月，不得超過處分日當日所登錄之人數總數、依同條第 1 項第 1 款規定限制 3 個月不得新設分支機構(分公司、通訊處)及依同條第 1 項第 2 款規定限制 3 個月不得就住宅火災保險及任意汽車保險報送新保險商品及變更保險商品。但配合相關法令修正保險商品或經主管機關核准者，不在此限。</p>	<ol style="list-style-type: none"> <li>1. 與保經代公司往來之合約簽署，須依據法令遵循室 97(法)字第 009 號通函辦理，並簽訂「保險代理人經紀人合作契約聲明書」，經法令遵循室核可</li> <li>2. 公佈「保險代理人及經紀人業務往來注意要點」供全公司同仁遵循。</li> <li>3. 全公司同仁簽署「業務員收取保險費自律規範聲明書」。</li> <li>4. 本案違反之「保險業設立許可及管理辦法」第 23 條，已列入財務部法令遵循檢核表之遵循事項。</li> </ol>
(三)經金管會依本法第五十四條第一項規定處分事項。(註)	無。	(商品停售不需填報)
(四)因人員舞弊、重大偶發案件(詐欺、偷竊、挪用及盜取資產、虛偽交易、偽造憑證及有價證券、收取回扣、天然災害損失、因外力造成之損失、駭客攻擊與竊取資料及洩露業務機密及客戶資料等重大事件)或未切實依照金融機構安全維護注意要點之規定致發生安全事故等，其各年度個別或合計實際損失逾五千萬元	無。	(同一事件之實際損失金額逾五千萬元以上者須填報)

項目	案由及金額	改善措施
者，應揭露其性質及損失金額。		
(五)其他經金管會指定應予揭露之事項。	台北市政府 100.3.1 來函，依據本公司 100.1.4 函報 99.12.28 機房火災之突發事件延長工時及停止假期情事所檢附之資料，發現員工王君於 99.12.28 加班 7.5 小時、藍君於 100.1.1 假期出勤工作 8 小時，惟本公司遲至 100.1.4 18 時始由向台北市勞工局備查/核備，已逾越應於「事後 24 小時內」報核之規定，分別各罰鍰 6,000 元，合計 12,000 元。	<ol style="list-style-type: none"> <li>100.6.6 於 EIP 網頁公告「因天災事變或突發事件延長加班通報事宜」，讓公司同仁及主管知悉應變方式。</li> <li>已於全省宣導及經營會議上報告，當發生類似延長工時案件務必於規定時間內進行通報。</li> </ol>

#### 五、101 年度董事會年度計畫-執行情形評估

##### (一)、預排年度董事會召開日期及預計審議議案：

預定日期	提案單位	預定議案
二月九日 2/9(四) 下午 2:00	風險管理部	1. 投資衍生性商品風險評估報告案。(每季)
	會計室	1. IFRS 進度報告案。
	投資部	1. 國外投資配置、績效、策略、風險承受度及整體風險管理政策與制度檢討案。(逐次) 2. 投資執行報告案。(每季)
	稽核室	1. 投資衍生性商品交易專案稽核報告。(每季) 2. 費率自由化第三階段相關監理配套措施專案稽核報告。(每季) 3. 稽核報告追蹤覆查。(每季)
	秘書室	1. 100 年度董事會年度計畫執行情形報告。
三月二十二日 3/22(四) 下午 2:00	法令遵循室	1. 100 年度內部控制制度聲明書。
	投資部	1. 國外投資配置、績效、策略、風險承受度及整體風險管理政策與制度檢討案。(逐次)
	會計室 企劃部	1. 101 年度預算案。 2. 100 年度營業報告。 3. 100 年度決算表冊。 4. 100 年盈餘分配案。 5. 會計師查核簽證報酬案。

	精算部	1. 100 年度簽證精算意見書-各種準備金之核算、簽證年度之清償能力評估及資本適足性報表。
	風險管理部	1. 風險管理報告案。(每半年)
四月二十六日 4/26(四) 下午 2:00	稽核室	1. 投資衍生性商品交易專案稽核報告。(每季) 2. 費率自由化第三階段相關監理配套措施專案稽核報告。(每季) 3. 稽核報告追蹤覆查。(每季)
	風險管理部	1. 投資衍生性商品風險評估報告案。(每季)
	秘書室	1. 監察人對「本公司 100 年度營業報告書、財務報表及盈餘分配議案」之審查報告。
	會計室	1. 本公司 100 年度營業報告書及決算表冊案。 2. 本公司 100 年度盈餘分配案。 3. IFRS 進度報告案。
	精算部	1. 100 年度簽證精算意見書-保險費率之釐訂、投資決策評估、未來年度之清償能力評估、其他經主管機關指定辦理之事項。
	投資部	1. 國外投資配置、績效、策略、風險承受度及整體風險管理政策與制度檢討案。(逐次) 2. 投資執行報告案。(每季) 3. 辦理專案運用與公共投資之投資狀況報告案(每半年) 4. 與「富邦創業投資管理顧問股份有限公司」簽訂委託顧問契約案。
七月二十六日 7/26(四) 下午 2:00	風險管理部	1. 投資衍生性商品風險評估報告案。(每季)
	稽核室	1. 投資衍生性商品交易專案稽核報告。(每季) 2. 費率自由化第三階段相關監理配套措施專案稽核報告。(每季) 3. 稽核報告追蹤覆查(每季)。
	會計室	1. IFRS 進度報告案。
	精算部	1. 100 年度資產負債配合評估報告。
	法令遵循室	1. 101 年度上半年法令遵循報告。
	投資部	1. 國外投資配置、績效、策略、風險承受度及整體風險管理政策與制度檢討案。(逐次) 2. 投資執行報告案。(每季)
八月二十三日 8/23(四) 下午 2:00	會計室	1. 101 年上半年度財務報表案。
	投資部	1. 國外投資配置、績效、策略、風險承受度及整體風險管理政策與制度檢討案。(逐次)
	風險管理部	1. 風險管理報告案。(每半年)
十月二十五日 10/25(四) 下午 2:00	風險管理部	1. 投資衍生性商品風險評估報告案。(每季)
	稽核室	1. 投資衍生性商品交易專案稽核報告。(每季) 2. 費率自由化第三階段相關監理配套措施專案稽核報告。(每季) 3. 保險商品審查制度實施情形專案稽核報告。(每年) 4. 稽核報告追蹤覆查(每季)。
	會計室	1. IFRS 進度報告案。

	投資部	1. 國外投資配置、績效、策略、風險承受度及整體風險管理政策與制度檢討案。(逐次) 2. 投資執行報告案。(每季) 3. 辦理專案運用與公共投資之投資狀況報告案。(每半年)
十二月二十七日 12/27(四) 下午 2:00	稽核室	1. 102 年度內部稽核計畫案。
	法令遵循室	1. 102 年度法令遵循計畫案。
	秘書室	1. 102 年度董事會年度計畫案。
	投資部	1. 國外投資配置、績效、策略、風險承受度及整體風險管理政策與制度檢討案。(逐次)

- 說明：
- 一、相關提案單位應依秘書室規定之時間內，完成提案準備，檢送議案資料至秘書室。
  - 二、董事長得就實際情況調整董事會召開日期或取消會議。
  - 三、董事會召開地點為富邦產物保險總公司十一樓會議室(台北市建國南路一段 237 號)。

執行情形：

說明：

- 一、101 年度董事會共計召開 8 次，原 101 年董事會年度計畫預定召開 7 次，為配合證券交易法之修正，調整財務報表提會之時程，於五月二十四日，增開一次臨時董事會。
- 二、101 年度董事會其他重要議案彙整如下：
  - (一) 子公司相關議案：本公司指派富邦財產保險有限公司董事案；本公司指派越南富邦產物保險責任有限公司董事案；本公司擬與富邦人壽、廈門港務集團簽署合資合同之調整案。
  - (二) 重要財會議案：本公司 101 年度營運計畫與預算案；本公司 100 年度財務報表案；訂定本公司減資基準日案；本公司 100 年度盈餘分配案；本公司簽證會計師獨立性聲明案暨聘任本公司 101 年度簽證會計師委任報酬案；本公司 100 年度資產減損損失情形案；本公司 101 年上半年度財務報表案；本年度應收保費轉銷呆帳案。
  - (三) 訂定或修訂辦法制度：
    1. 修訂本公司「國外投資手冊」案；
    2. 訂定本公司「風險管理作業內部控制作業處理程序」案；
    3. 修訂本公司「工作規則」案；
    4. 修訂本公司「取得或處分資產處理程序」案；
    5. 修訂本公司「市場風險管理準則」案；
    6. 訂定本公司「個人資料管理政策」案；
    7. 修訂本公司「與利害關係人從事放款以外交易控管準則」案；
    8. 修訂本公司「辦理授信以外概括授權之利害關係人交易內部控管作業規範」案；
    9. 訂定本公司「董監事酬金給付準則」案；
    10. 適用富邦金融控股股份有限公司「績效評核準則」及「富邦金融控股股份有限公司暨子公司經理人績效考核及酬金給付準則」案；

11. 修訂本公司「衍生性金融商品交易及風險管理之政策與處理程序」案；
12. 修訂本公司「信用風險管理準則」案；
13. 訂定本公司「自用及投資用不動產管理作業規則」案；
14. 適用富邦金融控股股份有限公司「顧問管理準則」案；
15. 訂定或修訂內部控制制度。

(四)經理人聘任：聘任陳勇志先生為本公司精算部經理。

(五)其他：本公司 100 年度營業報告書案；本公司「2012 年風險胃納」案；本公司擬裁撤富邦產險香港辦事處案；本公司董事長報酬案；本公司於菲律賓新設立保險經紀人公司案；本公司所投資富邦保險經紀人(泰國)股份有限公司辦理現金增資案；解除本公司獨立董事趙元旗先生競業禁止之限制案；本公司擬增加投資已持有之富邦二號不動產投資信託基金受益證券案；本公司 2011 年整體性風險管理報告案；本公司 101 年上半年度法令遵循業務報告案；本公司 2012 年上半年整體性風險管理報告案；本公司 101 年下半年度法令遵循業務報告案。

#### 六、101 年度捐贈情形：

捐贈對象	捐贈原因概述	捐贈金額	統一編號
財團法人富邦藝術基金會	2011 年粉樂町活動經費贊助	224,223	20096691
財團法人繼耘保險文教基金會	2012 年活動經費贊助	50,000	19326490
財團法人中華民國建國一百年基金	「財團法人中華民國一百年基金會」「轉動台灣向前行」活動經費	1,250,000	25636090
財團法人富邦慈善基金會	2012 年活動經費贊助	2,796,200	01051934
中華民國體育運動總會	羽球選手鄭韶婕贊助	180,000	04146920
財團法人富邦慈善基金會	《富邦愛最大~親子藝文饗宴》活動贊助	131,250	01051934
財團法人富邦文教基金會	2012 年活動經費贊助	1,955,000	77120067
財團法人政大學術發展基金會	政大「風險與保險研究中心」2012 年研究經費贊助	500,000	01037568
財團法人海峽交流基金會	海基會辦公大樓贊助	1,000,000	76942585
財團法人富邦文教基金會	「2012 年第八屆漢字文化節」活動贊助	125,000	77120067
財團法人富邦藝術基金會	2012 年活動經費贊助	3,680,000	20096691
財團法人現代保險教育事務基金會	現代保險教育事務基金會第五屆『iDay 全國保險日』贊助	100,000	17604659
財團法人富邦文教基金會	支持光啟社拍攝「郎世寧」紀錄片	125,000	77120067
中華民國工商協進會	中華民國工商協進會成立六十週年慶祝活動贊助	50,000	03709106
財團法人台北市現代保險教育事務基金會	現代保險基金會「信望愛頒獎典禮」贊助	6,000	17604659
財團法人台灣樂活聯盟	「社會企業公約教育基金會」入會	100,000	26107843
財團法人兩岸共同市場基金會	執行經費贊助	500,000	18498380

財團法人兩岸和平發展基金會	執行經費贊助	500,000	48686249
財團法人亞太金融研究發展基金會	「第20屆亞太財務經濟會計與管理研討會」贊助	73,550	19337671
中華文化總會	2012年活動經費贊助	200,000	04122342
財團法人愛盲基金會	「愛盲點亮生活重建館勸募專案」贊助	60,000	77124795
財團法人台灣兒童暨家庭扶助基金會嘉義分事務所	寒假營隊活動贊助	5,000	74804355
財團法人愛盲基金會	「2012富邦臺北馬拉松」採購公益T恤	19,800	77124795
財團法人世界宗教博物館發展基金會	世界宗教博物館「世界之窗 智慧之眼-世界宗教博物館宗教藝術文化展」贊助	65,000	76948271
	合計	13,696,023	

富邦產物保險股份有限公司

財 務 報 告

民國一〇一年及一〇〇年十二月三十一日

公司地址：台北市建國南路一段237號  
電 話：02-27067890



# 目 錄

項 目	頁 次
一、封 面	1
二、目 錄	2
三、會計師查核報告	3
四、資產負債表	4
五、損益表	5
六、股東權益變動表	6
七、現金流量表	7
八、財務報表附註	
(一)公司沿革	8
(二)重要會計政策之彙總說明	8~16
(三)會計變動之理由及其影響	16~17
(四)重要會計科目之說明	17~66
(五)關係人交易	67~74
(六)質押之資產	74
(七)重大承諾事項及或有事項	75
(八)重大之災害損失	75
(九)重大之期後事項	75
(十)其 他	75~84
(十一)附註揭露事項	
1.重大交易事項相關資訊	84
2.轉投資事業相關資訊	84~85
3.大陸投資資訊	85~86
(十二)營運部門資訊	87
九、重要會計科目明細表	88~133

項	目	頁 次
十、	會計師複核報告	134
十一、	其他揭露事項	
	(一)業 務	135~143
	(二)市價、股利及股權分散情形	143
	(三)重要財務資訊	144~146
	(四)財務狀況及經營結果之檢討與分析	147~148
	(五)會計師之資訊	148

## 會計師查核報告

富邦產物保險股份有限公司董事會 公鑒：

富邦產物保險股份有限公司民國一〇一年及一〇〇年十二月三十一日之資產負債表，暨截至各該日止之民國一〇一年及一〇〇年度之損益表、股東權益變動表及現金流量表，業經本會計師查核竣事。上開財務報表之編製係管理階層之責任，本會計師之責任則為根據查核結果對上開財務報表表示意見。

本會計師係依照會計師查核簽證財務報表規則及一般公認審計準則規劃並執行查核工作，以合理確信財務報表有無重大不實表達。此項查核工作包括以抽查方式獲取財務報表所列金額及所揭露事項之查核證據、評估管理階層編製財務報表所採用之會計原則及所作之重大會計估計，暨評估財務報表整體之表達。本會計師相信此項查核工作可對所表示之意見提供合理之依據。

依本會計師之意見，第一段所述財務報表在所有重大方面係依照保險業財務報告編製準則及一般公認會計原則編製，足以允當表達富邦產物保險股份有限公司民國一〇一年及一〇〇年十二月三十一日之財務狀況，暨截至各該日止之民國一〇一年及一〇〇年度之經營成果與現金流量。

如財務報表附註三所述，富邦產物保險股份有限公司自民國一〇〇年一月一日起，首次適用財務會計準則公報第四十號「保險合約之會計處理準則」、民國九十八年十二月三十日金管保財字第09802506492號修正之保險業財務報告編製準則及民國九十八年十二月二十八日金管保財字第09802513192號修正保險業各種準備金提存辦法，依公報及法規規定分類、衡量及揭露保險合約資訊，致使民國一〇〇年度稅後純益增加831,553千元，每股盈餘增加1.02元。

富邦產物保險股份有限公司已編製民國一〇一年及一〇〇年度之合併財務報表，並經本會計師出具無保留查核報告及修正式無保留查核報告在案，備供參考。

安侯建業聯合會計師事務所

方 燕 玲

會 計 師：

鍾 丹 丹

證券主管機關：(88)台財證(六)第18311號  
核准簽證文號  
民 國 一〇二 年 三 月 十 九 日

富邦產物保險股份有限公司

資產負債表

民國一〇一年及一〇〇年十二月三十一日

單位：新台幣千元

	101.12.31		100.12.31			101.12.31		100.12.31	
	金額	%	金額	%		金額	%	金額	%
<b>資產</b>					<b>負債及股東權益</b>				
11000 現金及約當現金(附註二、四(一)及五)	\$ 5,997,534	9	7,515,630	11	<b>應付款項：</b>				
<b>應收款項：</b>					21200 應付保險賠款與給付(附註四(十一))	\$ 57,737	-	2,661	-
12100 應收票據—淨額(附註二、四(二)、(三)及廿一)	681,062	1	722,532	1	21400 應付佣金(附註四(二))	721,181	1	641,477	1
12200 應收保費—淨額(附註二及四(二))	4,077,201	6	3,839,339	6	21500 應付再保往來款項(附註二及四(五))	3,369,553	5	3,099,887	4
應收保費關係人(附註二、四(二)及五)	248,615	-	292,217	-	21600 其他應付款(附註二及四(六)及(十五))	2,355,506	3	2,191,550	3
12300 應攤回再保賠款與給付—淨額(附註二及四(四))	1,087,255	2	840,505	1	<b>應付款項合計</b>	<u>6,503,977</u>	<u>9</u>	<u>5,935,575</u>	<u>8</u>
12400 應收再保往來款項—淨額(附註二及四(五))	1,677,957	2	1,829,272	3	<b>金融負債：</b>				
12500 其他應收款(附註二及四(六))	907,811	1	532,362	1	23200 公平價值變動列入損益之金融負債	10,991	-	91,163	-
<b>應收款項合計</b>	<u>8,679,901</u>	<u>12</u>	<u>8,056,227</u>	<u>12</u>	(附註二及四(七))				
<b>投資(附註二及四(七))：</b>					23130 附買回票券及債券負債(註二及四(十))	928,896	1	207,067	-
14110 公平價值變動列入損益之金融資產	67,730	-	30,933	-	<b>金融負債合計</b>	<u>939,887</u>	<u>1</u>	<u>298,230</u>	<u>-</u>
14120 備供出售金融資產	32,160,193	47	29,471,489	42	<b>負債準備(附註四(十一)及(十八))</b>				
14140 以成本衡量之金融資產	778,345	1	789,511	1	24100 未滿期保費準備	15,942,573	23	14,505,563	21
14150 採權益法之股權投資—淨額	1,032,696	1	1,234,877	2	24200 賠款準備	11,828,937	17	12,704,361	18
14160 無活絡市場之債券投資	3,213,156	5	4,607,099	7	24300 責任準備	453,341	1	495,903	1
14200 不動產投資—淨額	5,414,193	8	5,562,644	8	24400 特別準備	9,842,646	15	10,875,745	17
<b>投資合計</b>	<u>42,666,313</u>	<u>62</u>	<u>41,696,553</u>	<u>60</u>	24500 保費不足準備	127,300	-	195,331	-
<b>再保險準備資產(附註二、四(十一)及(十八))：</b>					24600 負債適足準備	32,253	-	50,766	-
15100 分出未滿期保費準備—淨額	3,933,724	6	3,462,009	5	<b>負債準備合計</b>	<u>38,227,050</u>	<u>56</u>	<u>38,827,669</u>	<u>57</u>
15200 分出賠款準備—淨額	4,087,717	6	5,193,076	7	<b>其他負債：</b>				
15400 分出保費不足準備—淨額	26,981	-	31,890	-	25100 預收款項	279,158	-	281,837	1
<b>再保險準備資產合計</b>	<u>8,048,422</u>	<u>12</u>	<u>8,686,975</u>	<u>12</u>	25300 存入保證金	69,086	-	70,415	-
<b>固定資產淨額(附註二及四(八))：</b>					25600 土地增值稅準備	178,296	-	9,263	-
16101 土地	1,354,387	2	696,929	1	25700 應計退休金負債(附註二及四(九))	835,938	2	708,691	1
16201 房屋及建築	1,135,903	2	1,216,938	2	25900 其他負債—其他	178,378	1	164,324	-
16401 交通及運輸設備	28,181	-	33,397	-	<b>其他負債合計</b>	<u>1,540,856</u>	<u>3</u>	<u>1,234,530</u>	<u>2</u>
16501 什項設備	438,409	1	572,805	1	<b>負債合計</b>	<u>47,211,770</u>	<u>69</u>	<u>46,296,004</u>	<u>67</u>
16800 預付設備款	33,570	-	-	-	<b>股東權益：</b>				
	2,990,450	5	2,520,069	4	31100 普通股股本(附註四(十二))	3,178,396	5	8,178,396	12
16XX3 減：累計折舊—固定資產	700,582	1	882,594	1	32100 資本公積—發行股票溢價(附註四(十三))	8,318,907	12	8,318,907	12
<b>固定資產淨額</b>	<u>2,289,868</u>	<u>4</u>	<u>1,637,475</u>	<u>3</u>	33100 法定盈餘公積(附註四(十四))	3,162,216	4	2,546,602	4
<b>無形資產(附註二)：</b>					33200 特別盈餘公積(附註四(十一)及(十二))	1,691,908	2	894,232	1
17100 電腦軟體成本	103,382	-	70,354	-	33300 未指撥保留盈餘(附註四(十四)及(十五))	2,199,803	3	2,183,836	3
17200 遞延退休金成本	18,438	-	33,252	-	34100 未實現重估增值	460,989	1	-	-
<b>無形資產合計</b>	<u>121,820</u>	<u>-</u>	<u>103,606</u>	<u>-</u>	34200 金融商品之未實現損益	3,321,922	5	1,673,819	2
<b>其他資產：</b>					34300 累積換算調整數(附註二)	(18,590)	-	13,844	-
18110 預付費用	10,223	-	7,125	-	34400 未認列為退休金成本之淨損失(附註二)	(657,523)	(1)	(619,102)	(1)
18400 存出再保責任準備金	10,217	-	2,026	-	<b>股東權益合計</b>	<u>21,658,028</u>	<u>31</u>	<u>23,190,534</u>	<u>33</u>
18300 存出保證金(附註六)	682,746	1	1,418,210	2	<b>重大承諾事項及或有事項(附註七)</b>				
18600 遞延所得稅資產(附註二及四(十五))	308,041	-	293,086	-					
18700 其他資產—其他	54,713	-	69,625	-					
<b>其他資產合計</b>	<u>1,065,940</u>	<u>1</u>	<u>1,790,072</u>	<u>2</u>					
<b>資產總計</b>	<u>\$ 68,869,798</u>	<u>100</u>	<u>69,486,538</u>	<u>100</u>	<b>負債及股東權益總計</b>	<u>\$ 68,869,798</u>	<u>100</u>	<u>69,486,538</u>	<u>100</u>

(請詳閱後附財務報表附註)

董事長：石燦明

經理人：陳燦煌

會計主管：呂麗卿



富邦產物保險股份有限公司

股東權益變動表

民國一〇一年及一〇〇年一月一日至十二月三十一日

單位：新台幣千元

			保留盈餘			股東權益其他調整項目				合計
	普通股 股本	資本公積	法定盈 餘公積	特別盈 餘公積	未提撥 保留盈餘	累積換算 調整數	未認列為 退休金成 本之淨損失	金融商 品未實 現利益(損失)	未實現 重估增值	
民國一〇〇年一月一日期初餘額	\$ 8,178,396	8,318,907	2,011,471	-	2,675,655	(57,910)	(572,176)	1,982,181	-	22,536,524
本期損益	-	-	-	-	3,078,068	-	-	-	-	3,078,068
盈餘指撥及分配：										
提列法定盈餘公積	-	-	535,131	-	(535,131)	-	-	-	-	-
提列特別盈餘公積	-	-	-	894,232	(894,232)	-	-	-	-	-
普通股現金股利	-	-	-	-	(2,140,524)	-	-	-	-	(2,140,524)
備供出售金融資產未實現損益增減	-	-	-	-	-	-	-	(308,362)	-	(308,362)
未認列為退休金成本之淨損失增減	-	-	-	-	-	-	(46,926)	-	-	(46,926)
提列累積換算調整數	-	-	-	-	-	71,754	-	-	-	71,754
民國一〇〇年十二月三十一日餘額	8,178,396	8,318,907	2,546,602	894,232	2,183,836	13,844	(619,102)	1,673,819	-	23,190,534
本期損益	-	-	-	-	2,997,479	-	-	-	-	2,997,479
現金減資	(5,000,000)	-	-	-	-	-	-	-	-	(5,000,000)
盈餘指撥及分配：										
提列法定盈餘公積	-	-	615,614	-	(615,614)	-	-	-	-	-
提列特別盈餘公積	-	-	-	797,676	(797,676)	-	-	-	-	-
普通股現金股利	-	-	-	-	(1,568,222)	-	-	-	-	(1,568,222)
未實現重估增值增減	-	-	-	-	-	-	-	-	460,989	460,989
備供出售金融資產未實現損益增減	-	-	-	-	-	-	-	1,648,103	-	1,648,103
未認列為退休金成本之淨損失增減	-	-	-	-	-	-	(38,421)	-	-	(38,421)
提列累積換算調整數	-	-	-	-	-	(32,434)	-	-	-	(32,434)
民國一〇一年十二月三十一日餘額	\$ 3,178,396	8,318,907	3,162,216	1,691,908	2,199,803	(18,590)	(657,523)	3,321,922	460,989	21,658,028

註：民國一〇一年及一〇〇年度提列董監酬勞皆為0千元及員工紅利分別為11,200千元及11,000千元已於損益表中扣除。

(請詳閱後附財務報表附註)

董事長：石燦明

經理人：陳燦煌

會計主管：呂麗卿

富邦產物保險股份有限公司

現金流量表

民國一〇一年及一〇〇年一月一日至十二月三十一日

單位：新台幣千元

	101年度	100年度
<b>營業活動之現金流量：</b>		
<b>本期淨利</b>	\$ 2,997,479	3,078,068
<b>調整項目：</b>		
折舊費用	185,755	145,305
攤銷費用	48,777	23,511
呆帳費用(迴轉)提列數	(11,428)	1,396
處分及報廢固定資產損失(利益)	348	(1,003)
金融資產折溢價攤銷	394,902	(228,202)
未實現兌換損益變動	(10,278)	(120,330)
未認列為退休金成本之淨增加	(38,421)	(46,926)
公平價值變動列入損益之金融資產/負債變動數	(116,969)	401,018
各項保險準備淨變動數	39,231	358,566
處分不動產投資利益	(13,011)	(5,727)
權益法認列之投資損失	163,105	210,976
處分投資利益	(493,578)	(575,929)
金融資產減損損失(迴轉利益)	27,593	(50,815)
非金融資產減損(迴轉利益)損失	(1,297)	24,469
<b>營業資產之淨變動：</b>		
應收保費增加	(189,708)	(259,910)
應收票據減少(增加)	40,838	(139,484)
其他應收款增加	(378,969)	(68,175)
預付費用及其他預付款(增加)減少	(3,097)	2,102
應攤回再保賠款與給付增加	(247,217)	(72,701)
應收再保往來款項減少	162,810	56,788
遞延所得稅資產變動數	(91,127)	(140,370)
其他資產減少(增加)	29,726	(2,166)
<b>營業負債之淨變動：</b>		
應付保險賠款與給付增加(減少)	55,076	(8,108)
其他應付款項增加	163,956	181,975
應計退休金負債增加	127,247	110,614
應付再保往來款項增加	269,666	415,563
應付佣金增加	79,704	124,876
預收款項減少	(2,679)	(96,696)
其他負債增加(減少)	14,292	(6,308)
<b>營業活動之淨現金流入</b>	<u>3,202,726</u>	<u>3,312,377</u>



富邦產物保險股份有限公司

現金流量表(續)

民國一〇一年及一〇〇年一月一日至十二月三十一日

單位:新台幣千元

	101年度	100年度
<b>投資活動之現金流量：</b>		
取得備供出售金融資產	\$ (10,976,629)	(8,764,165)
處分備供出售金融資產價款	10,876,149	9,518,454
取得無活絡市場之債券投資	(1,190,470)	(3,142,020)
處分無活絡市場之債券投資價款	2,564,309	3,878,022
處分以成本衡量之金融資產價款	2,067	-
以成本衡量之金融資產減資退回股款	7,852	23,799
處分採權益法之長期股權投資	-	41,609
購置固定資產	(77,486)	(267,501)
處分固定資產價款	612	5,470
存出保證金增減	3,751	(15,672)
存出再保責任準備金增減	(10,218)	-
購置無形資產	(81,805)	(53,131)
購買不動產投資價款	(6,205)	(21,639)
處分不動產價款	14,973	6,347
<b>投資活動之淨現金流入</b>	<u>1,126,900</u>	<u>1,209,573</u>
<b>融資活動之現金流量：</b>		
附買回票券及債券負債增加(減少)	721,829	(323,427)
存入保證金(減少)增加	(1,329)	5,181
存入再保責任準備金減少	-	(23,146)
發放現金股利	(1,568,222)	(2,140,524)
現金減資	(5,000,000)	-
<b>融資活動之淨現金流出</b>	<u>(5,847,722)</u>	<u>(2,481,916)</u>
<b>本期現金及約當現金淨增減數</b>	(1,518,096)	2,040,034
<b>期初現金及約當現金餘額</b>	<u>7,515,630</u>	<u>5,475,596</u>
<b>期末現金及約當現金餘額</b>	<u>\$ 5,997,534</u>	<u>\$ 7,515,630</u>
<b>現金流量資訊之補充揭露：</b>		
本期支付利息	<u>\$ 5,232</u>	<u>5,322</u>
支付所得稅	<u>\$ 492,203</u>	<u>546,881</u>

(請詳閱後附財務報表附註)

董事長：石燦明

經理人：陳燦煌

會計主管：呂麗卿

# 富邦產物保險股份有限公司

## 財務報表附註

民國一〇一年及一〇〇年十二月三十一日

(除另有註明者外，所有金額均以新台幣千元為單位)

### 一、公司沿革

富邦產物保險股份有限公司係由原富邦產物保險股份有限公司於民國九十年十二月十九日以營業讓與方式讓與其產險業務及淨資產計約384億元，其資本額為300億元，並依公司法及相關法令規定組成並核准設立登記，主要經營業務為財產保險。

原富邦產物保險股份有限公司係於民國五十年四月十七日依公司法規定組成並核准設立登記，主要經營業務為財產保險，於民國九十年十二月十九日變更營業項目及公司名稱為富邦金融控股股份有限公司。

本公司母公司及最終母公司均為富邦金融控股股份有限公司，截至民國一〇一年及一〇〇年十二月三十一日，本公司員工人數分別約為2,390人及2,326人。

### 二、重要會計政策之彙總說明

本公司財務報表係依照保險業財務報告編製準則及我國一般公認會計原則編製。重要會計政策及衡量基礎彙總說明如下：

#### (一)外幣交易及外幣財務報表之換算

本公司以新台幣記帳。非衍生性商品之外幣交易依交易日之即期匯率入帳；資產負債表日之外幣貨幣性資產或負債，依當日之即期匯率換算，產生之兌換差額列為當期損益。本公司外幣非貨幣性資產或負債按交易日之歷史匯率衡量；但以公平價值衡量之外幣非貨幣性資產或負債，則按資產負債表日即期匯率換算，如屬公平價值變動認列為當期損益者，兌換差額亦認列為當期損益；如屬公平價值變動認列為股東權益調整項目者，兌換差額亦認列為股東權益調整項目。

#### (二)會計估計

本公司於編製財務報表時，業已依規定對財務報表所列資產、負債、收益、費損及或有事項，採用必要之假設及估計加以衡量、評估與揭露，惟該等估計與實際結果可能存有差異。

#### (三)資產與負債區分流動與非流動之分類標準

因保險業之經營特性，其營業週轉期較難確定，故未將資產及負債科目區分為流動或非流動項目，惟已依其性質分類，按相對流動性之順序排列。

#### (四)資產減損

本公司於資產負債表日就有減損跡象之資產(商譽以外之個別資產或現金產生單位)，估計其可回收金額，就可回收金額低於帳面價值之資產，認列減損損失。商譽以外之資產，於以前年度所認列之累積減損損失，嗣後若已不存在或減少，即予迴轉，增加資產帳面價值至可回收金額，惟不超過資產在未認列減損損失下，減除應提列折舊或攤銷後之數。

## 富邦產物保險股份有限公司財務報表附註(續)

### (五)約當現金

約當現金係指隨時可轉換成定額現金且即將到期而其利率變動對其價值影響甚少之短期且具高度流動性之投資。

### (六)公平價值變動列入損益之金融資產

本公司取得或發生之主要目的為短期內出售或再買回之交易目的金融商品，及所持有之衍生性金融商品，除被指定且為有效之避險工具外，餘應歸類為此類金融資產。原始認列時，係以公平價值衡量；續後評價以公平價值衡量且公平價值變動認列為當期損益。依交易慣例購買或出售金融資產時，採用交易日會計處理。

### (七)備供出售金融資產

本公司原始認列指定為備供出售金融資產，並以公平價值衡量，並加計取得之交易成本；續後評價以公平價值衡量，除減損損失及貨幣性金融資產外幣兌換損益外，於金融資產除列前，認列為股東權益調整項目。於除列時，將累積之利益或損失列入當期損益。依交易慣例購買或出售金融資產時，採用交易日會計處理。

若有減損之客觀證據，則認列減損損失。若後續期間減損金額減少，備供出售權益商品之減損減少金額，認列為股東權益調整項目；備供出售債務商品之減損減少金額若明顯與認列減損後發生之事件有關，則予以迴轉並認列為當期損益。

### (八)持有至到期日金融資產

本公司有積極意圖且有能力持有至到期日之債務商品，以攤銷後成本衡量。原始認列時，係以公平價值衡量，並加計取得之交易成本，於除列、價值減損或攤銷時認列損益。依交易慣例購買或出售金融資產時，採用交易日會計處理。

若有減損之客觀證據，則認列減損損失。若後續期間減損金額減少，且明顯與認列減損後發生之事件有關，則予以迴轉並認列為當期損益，該迴轉不以使帳面金額大於未認列減損情況下之攤銷後成本為限。

### (九)以成本衡量之金融資產

係未具重大影響力且無法可靠衡量公平價值之權益商品投資，以原始認列之成本衡量。若有減損之客觀證據，則認列減損損失。減損金額不予迴轉。

### (十)無活絡市場之債券投資

無活絡市場公開報價之債務商品係以有效利率計算攤銷後成本及其利息收入。原始認列時，係以公平價值衡量，並加計取得之交易成本。依交易慣例購買或出售金融資產時，採用交易日會計處理。

若有減損之客觀證據，則認列減損損失。若後續期間減損金額減少，且明顯與認列減損後發生之事件有關，則予以迴轉並認列為當期損益，該迴轉不以使帳面金額大於未認列減損情況下之攤銷後成本為限。

## 富邦產物保險股份有限公司財務報表附註(續)

### (十一)應收款及無活絡市場債券投資金融資產

自民國一〇〇年起，係以有效利率計算攤銷後成本及其利息收入或利息成本。針對金融資產，本公司首先評估以攤銷後成本衡量之金融資產，是否存在客觀證據，顯示重大個別金融資產發生減損，以及非屬重大之個別金融資產單獨或共同發生減損。本公司若評估個別金融資產(無論該金融資產重大與否)無減損之客觀證據，須再將其納入一組類似信用風險特徵之金融資產，並評估該組資產是否發生減損。個別評估減損並已認列或持續認列減損損失之金融資產，無須以前述方式評估減損。本公司對以攤銷後成本衡量之金融資產，若有減損之客觀證據，則應認列減損損失，屬應收款部分帳列呆帳損失。減損金額為金融資產之帳面價值與其估計未來現金流量採原始有效利率折現之現值間之差額。金融資產之帳面價值係藉由(直接以)備抵帳戶調降之，減損金額應列為當期損益。於決定減損金額時，預期未來現金流量之估計係包括擔保品及相關保險之可回收金額。若後續期間減損金額減少，而該減少明顯與認列減損後發生之事件有關(例如債務人之信用等級改善)，則先前認列之金融資產減損金額應直接或藉由調整備抵帳戶迴轉，但該迴轉不應使金融資產帳面金額大於未認列減損情況下之攤銷後成本。迴轉之金額應認列為當期損益。

### (十二)附買回或賣回條件之債券

附買回或賣回條件之債券交易，依交易實質判斷風險與報酬之歸屬，若經判斷報酬或風險歸屬賣方，則視為融資行為。反之，則視為買賣行為。

附賣回條件之債券交易，若符合融資行為條件，於交割日按成交價為入帳基礎，並列入資產項下，賣回時視為資產之變現，買賣差額列為利息收入。

附買回條件之債券交易，若符合融資行為條件，即應付附買回債券為融資工具，於交割日時按成交價為入帳基礎，並列入負債項下，並將該債券之售價及其所議定未來附買回價格之差額列為交易期間之利息費用。

### (十三)採權益法之長期股權投資

本公司持有被投資公司有表決權股份比例達百分之二十以上，或未達百分之二十但具有重大影響力者，採權益法評價。

本公司對投資成本與取得股權淨值之差額認列為商譽，並定期做減損之評估。

採權益法之長期股權投資出售時，以售價與處分日該投資帳面價值之差額，作為長期股權投資處分損益，帳上如有因長期股權投資產生之資本公積餘額時，則按出售比例轉列當期損益。

本公司與採權益法評價之被投資公司間交易及各子公司間交易所產生之損益尚未實現者，予以遞延。交易損益如屬折舊性或攤銷性之資產所產生者，依其效益年限逐年承認；其他類資產所產生者，於實現年度承認。

本公司對具有控制力之被投資公司，除依權益法評價外，並分別於每會計年度之季度終了時，編製合併財務報表。

## 富邦產物保險股份有限公司財務報表附註(續)

本公司國外子公司之資產及負債科目均按資產負債表日之匯率換算，股東權益除期初保留盈餘以上期期末換算後之餘額結轉外，其餘均按歷史匯率換算，損益科目按當期加權平均匯率換算，所產生之兌換差額列為累積換算調整數科目，作為股東權益之調整項目。

### (十四)不動產投資

不動產投資係以取得成本為入帳基礎。期末以帳面價值與市價孰低為評價基礎，當不動產投資之價值確已減損，且回復之希望甚小時，則調整其帳面價值並認列跌價損失。

重大之改良、添置及更新等足以延長資產使用年數或增加資產價值之支出，均以資本支出處理；一般修理及維護支出，則以當年度費用處理。

不動產投資報廢或出售時，其成本、重估增值及截至報廢或出售時之累計折舊均自帳上轉銷。出售不動產投資利益，依本公司營業性質列為營業收入。

### (十五)固定資產

固定資產係以取得成本為入帳基礎。為購建設備並正在進行使該資產達到可使用狀態前所發生之利息予以資本化，列入相關資產成本，重大增添改良及重置支出予以資本化一般修理及維護支出，則以當年度費用處理。

折舊係按直線法依估計耐用年限計提；租賃權益改良依租約年限或估計使用年限較短者按平均法攤銷。折舊性資產耐用年限屆滿仍繼續使用者，就其殘值自該屆滿日起估計尚可使用年限繼續提列折舊。主要固定資產之耐用年數如下：

房屋及建築	3—55年
交通及運輸設備	5—6年
什項設備	3—8年

處分固定資產之損益列為營業外收支。

### (十六)電腦軟體成本

電腦軟體成本按三年採直線法攤提。

### (十七)出借有價證券

本公司透過證交所進行有價證券之借出。定價及競價交易借券收入之計算公式，採逐日逐筆以標的有價證券每日收盤價格乘以擔保數量再乘以成交費率計算，借券收入係每月認列，由證券商於還券了結後收取。

### (十八)退休金

本公司退休金係依財務會計準則公報第十八號「退休金會計處理準則」之規定，根據精算專家之精算報告認列淨退休金成本，並就累積給付義務超過退休基金公平價值之差額，認列最低退休金負債，並揭露相關給付義務。自民國九十四年七月一日起配合勞工退休金條例(以下簡稱「新制」)之實施，原適用該辦法之員工如經選擇適用新制後之服務年資或新制施行後到職之員工其服務年資改採確定提撥制，其退休金之

## 富邦產物保險股份有限公司財務報表附註(續)

給付由本公司按月以不低於每月工資百分之六提繳退休金，儲存於勞工退休金個人專戶。惟本公司之退休辦法尚未配合新制之實施修訂，故勞工退休辦法未規定者，依勞工退休金條例之規定辦理。

### (十九)保險業務收入及支出

直接承保業務之保險費收入按當期所有簽單承保及批改確定之保單認列；分入再保險業務之再保費收入平時按帳單到達日基礎入帳，決(結)算時再依合理而有系統之方法估計未達帳再保費收入。其相關取得成本(如：佣金支出、代理費用、手續費支出及再保佣金支出…等)均於同期間認列並未予以遞延。

未滿期保費準備係對於保險期間尚未屆滿之有效契約或尚未終止之承保風險，依據各險未到期之危險計算未滿期保費，並按險別提存。

強制汽車責任保險之未滿期保費準備，係依「強制汽車責任保險準備金提存及管理辦法」規定提存。

住宅地震保險之未滿期保費準備，係依「住宅地震保險危險分散機制實施辦法」規定提存。

核能保險之未滿期保費準備，係依「核能保險責任準備金提存方式」規定提存。

未滿期保費準備提存方式，除法令另有規定者外，由精算人員依各險特性決定之(非經主管機關核准不得變更)，未滿期保費準備之金額，應經簽證精算人員查核簽證。

保險業務收入相關稅款係依據加值型及非加值型營業稅法及印花稅法等相關法令規定，按權責發生基礎認列。

### (二十)員工紅利及董監酬勞

本公司員工紅利及董監酬勞係依會計研究發展基金會(96)基秘字第052號解釋函之規定，估計員工紅利及董監酬勞金額，並依員工紅利及董監酬勞之性質列為營業費用項下之適當會計科目。嗣後股東會決議與財務報表估列數如有差異，視為估計變動，列為當期損益。

### (廿一)所得稅

本公司依財務會計準則公報第二十二號「所得稅之會計處理準則」之規定作跨期間與同期間之所得稅分攤。將應課稅暫時性差異所產生之所得稅影響數認列為遞延所得稅負債，與將可減除暫時性差異、虧損扣抵及所得稅抵減所產生之所得稅影響數認列為遞延所得稅資產，再評估其遞延所得稅資產之可實現性，認列其備抵評價金額。

本公司之母公司依金融控股公司法第四十九條規定，選擇以金融控股公司為納稅義務人，依所得稅法相關規定採連結稅制合併辦理營利事業所得稅結算申報及未分配盈餘加徵百分之十營利事業所得稅申報。

以前年度所得稅之調整，則列為當年度所得稅費用之調整項目。

本公司未分配盈餘加徵百分之十營利事業所得稅部份，於股東會決議分配盈餘之日列為當期費用。

## 富邦產物保險股份有限公司財務報表附註(續)

### (廿二)每股盈餘

普通股每股盈餘係以本期淨利除以普通股流通在外加權平均股數計算之，因盈餘、資本公積或民國九十七年度(含)以前股東會決議分配之員工紅利轉增資而新增之股份，採追溯調整計算。

### (廿三)保險合約

保險合約係指一方(保險人)接受另一方(保單持有人)之顯著保險風險移轉，而同意於未來某特定不確定事件(保險事件)發生致保單持有人受有損害時給予補償之合約。本公司對於顯著保險風險之認定，係指於任何保險事件發生時，始導致本公司需支付重大之額外給付。

於原始判斷時即符合保險約定義之保單，在其所有權利及義務消失或到期前，仍屬於保險合約，即使在保單期間內其所承受之保險風險已顯著地降低。然而，具金融商品性質之保險契約若於續後移轉顯著保險風險予本公司時，本公司將其重分類為保險合約。

### (廿四)再保險

本公司為限制某些暴險事件所可能造成之損失金額，爰依業務需要及相關保險法令規定辦理再保險。對於分出再保險，本公司不得以再保險人不履行其義務為由，拒絕履行對被保險人之義務。

再保險準備資產包括本公司之分出未滿期保費準備、分出賠款準備、分出責任準備、分出保費不足準備及分出負債適足準備依保險業各種準備金提存辦法等法令規定及再保險契約之約定，對再保險人之權利。至已付賠款中屬應向再保險人攤回之賠款與給付款項，則帳列「應攤回再保賠款與給付」。

本公司定期評估前述再保險準備資產及應攤回再保賠款與給付是否已發生減損或無法收回。當客觀證據顯示再保險資產於原始認列後所發生事件，將導致分出公司可能無法收回合約條款規定之所有應收金額，且上述事件對可從再保險人收回金額之影響得以可靠衡量時，本公司就可回收金額低於再保險準備資產及應攤回再保賠款與給付帳面價值之部份，認列減損損失。

應攤賠款項之估計方式係與估計保單相關理賠負債時所採用之方式一致。再保險資產係以總額表達，惟合約雙方具有法定之抵銷權利時，則以淨額表達之。

除了評估是否移轉顯著保險風險外，本公司更進一步評估所簽訂之再保險合約是否亦將承保風險(重大損失之發生機率)及時間風險(現金流量發生時點之變異性)移轉予再保險人。若再保險合約僅移轉顯著保險風險而未移轉承保風險及時間風險時，則該合約以存款會計認列衡量之。本公司將因該合約所支付之對價或所收取對價減除分出公司所保留之再保費或手續費後之餘額，分別認列為儲蓄組成要素資產(deposit asset)或負債。

## 富邦產物保險股份有限公司財務報表附註(續)

存款要素金額之變動認列為當期損益。未移轉任何風險或僅移轉時間風險之存款要素所產生之孳息，係按有效利率法計算之。有效利率係依未來現金流量估計值計得之，並將孳息金額認列為利息收入或費用。

### (廿五)負債適足性

自民國一〇〇年起，適用財務會計準則第四十號公報規定須進行負債適足性測試之合約，應以每一資產負債表日之就已認列保險負債進行適足性測試，如測試結果有不足情形，則將其不足金額提列為負債適足準備金。

### (廿六)保費不足準備

各險保險期間尚未屆滿之有效契約或尚未終止之承保風險應評估未來可能發生之賠款與費用，如逾已提存之未滿期保費準備金及未來預期之保費收入，應就其差額按險別提存保費不足準備金。

### (廿七)各項責任準備

本公司保險合約所提存之準備金係依「保險業各種準備金提存辦法」、「強制汽車責任保險準備金提存及管理辦法」、「住宅地震保險危險分散機制實施辦法」、「核能保險責任準備金提存方式」及「財產保險業就其經營商業性地震保險及颱風洪水保險等業務應提存之各種準備金規範」等規定辦理之，並經金融監督管理委員會核可之簽證精算人員簽證。

各項責任準備之提列基礎說明如下：

#### 1.未滿期保費準備：

對於保險期間尚未屆滿之有效契約或尚未終止之承保風險，應依據各險未到期之危險計算並提列未滿期保費準備。

#### 2.賠款準備：

係按險別依其過去理賠經驗及費用，以符合精算原理方法計算賠款準備金，並就已報未付及未報保險賠款提存，其中已報未付保險賠款，應逐案依實際相關資料估算，按險別提存。

#### 3.特別準備：

特別準備分為「重大事故特別準備金」及「危險變動特別準備金」，於民國一〇〇年一月一日前已提列者，仍認列為負債準備，於民國一〇〇年一月一日起，每年新增提存數應依財務會計準則公報第二十二號扣除所得稅後之餘額提列於業主權益項下之特別盈餘公積。依法沖減或收回金額於民國一〇〇年一月一日起，得就提存於負債準備項下之特別準備沖減或收回之，如該項負債準備餘額不足沖減或收回時，其不足沖減或收回金額應依財務會計準則公報第二十二號扣除所得稅後之餘額，得由提存於業主權益項下之特別盈餘公積之特別準備沖減或收回之。



## 富邦產物保險股份有限公司財務報表附註(續)

### (1)重大事故特別準備金

各險別依主管機關所訂之重大事故特別準備金比率提存。

符合政府發布之重大災情，其單一事故發生時，個別公司累計各險別自留賠款合計達新臺幣三千萬元，且全體財產保險業各險別合計應賠款總金額達新臺幣二十億元以上者，得就重大事故特別準備金沖減之。

重大事故特別準備金提存超過十五年者，得經簽證精算人員評估訂定收回機制報送主管機關備查辦理。

### (2)危險變動特別準備金

各險之實際賠款扣除該險以重大事故特別準備金沖減後之餘額低於預期賠款時，應就其差額部分之百分之十五提存危險變動特別準備金。

各險之實際賠款扣除該險以重大事故特別準備金沖減後之餘額超過預期賠款時，其超過部分，得就已提存之危險變動特別準備金沖減之。如該險危險變動特別準備金不足沖減時，得由其他險別已提存之危險變動特別準備金沖減之；其所沖減之險別及金額應依主管機關訂定應注意事項辦理並報主管機關備查。各險危險變動特別準備金累積提存總額超過其當年度自留滿期保險費之百分之六十時，其超過部分應予收回處理。

### (廿八)保險業務理賠成本

直接承保業務之保險賠款按當期發生並受理報案之已付賠款(含合理賠費用)認列，理賠部門已確定理賠金額且會計財務部門尚未進行賠款給付程序者，以及理賠部門尚未確定理賠金額者，按險別逐案依實際相關資料估算，認列為已報未付之賠款準備淨變動。

分入再保險業務之再保賠款平時按帳單到達日基礎入帳，決(結)算時再依合理而有系統之方法估計未達帳再保賠款，認列為賠款準備淨變動。

直接承保及分入再保險業務之未報保險賠款按險別依過去理賠經驗及費用，以符合精算原理方法計算，認列為未報之賠款準備淨變動。

依分出再保險合約應向再保險業攤回之理賠案件，為已付賠款(含合理賠費用)者，認列為攤回保險賠款與給付；其為已報未付及未報賠款(含合理賠費用)者，認列為賠款準備淨變動。

賠款準備之計提並未採折現方式計算。

強制汽車責任保險之賠款準備，係依「強制汽車責任保險準備金提存及管理辦法」規定提存。

住宅地震保險之賠款準備，係依「住宅地震保險危險分散機制實施辦法」規定提存。

核能保險之賠款準備，係依「核能保險責任準備金提存方式」規定提存。

## 富邦產物保險股份有限公司財務報表附註(續)

### (廿九)承受殘餘物及代位求償權

直接承保業務因理賠程序而依法承受之殘餘物，評估其公平價值予以認列；對依法取得承保標的權益之追償權，於實際追償情況明確(未來經濟效益流入係很有可能)且其金額能可靠衡量時予以認列。

### (三十)共保組織、共同保險及保證基金協議

本公司與全體經主管機關核准經營強制汽車責任保險之會員公司訂定「強制汽車責任保險共保合約」，約定所承保之強制汽車責任保險業務應悉數納入共保，違反者需繳付違約金，並同意共保小組得派員稽查。承受共保業務按純保費為計算基礎，依約定共保比例分配。任何參與共保之會員公司，除清算或歇業者外，不得任意退出共保。若停止經營汽車責任保險業務即同時退出本共保，其未滿期責任採自然滿期制。

本公司與辦理旅行業履約保證保險之產物保險公司及再保險公司訂定「旅行業履約保證保險共保合約」，約定所承保之旅行業履約保證保險業務應悉數納入共保，違反者需繳付違約金，並同意共保組織得派員稽查。承受共保業務按納入共保保費(即危險保費)為計算基礎，個別會員公司各依其認受成份各自負擔共保責任，不負連帶責任。會員公司得於次年度開始三個月前，以書面通知共保組織退出共保；其原共保認受成份認受至當年底止，並對其認受成份之未了責任繼續負責，直至自然滿期為止。

### (卅一)營運部門

營運部門係本公司之組成單位，從事可能獲取收入並發生費用(包括與本公司內其他組成單位間交易所產生之收入與費用)之經營活動。營運部門之結果定期由本公司之營運決策者複核，以制定分配予該部門資源之決策，並評估該部門之績效，同時具個別分離之財務資訊。

## 三、會計變動之理由及其影響

(一)本公司自民國一〇〇年一月一日起，首次適用財務會計準則公報第三十四號「金融商品之會計處理準則」第三次修訂條文。依該號公報規定，帳列原始產生之放款及應收款應適用該公報放款及應收款之認列、續後評價及減損等規定。財務困難債務整理及債務商品協商之新合約與條款修改之交易亦自民國一〇〇年一月一日起，依該公報第三次修訂條文之規定處理。前述會計原則變動對本公司民國一〇〇年度財務報表不產生損益影響。

(二)本公司自民國一〇〇年一月一日起，首次適用財務會計準則公報第四十一號「營運部門資訊之揭露」。依該號公報規定，企業應揭露有助於財務報表使用者評估企業所從事經營活動與所處經濟環境之性質及財務影響之資訊。本公司以內部提供予營運決策者之資訊為基礎，以決定與表達營運部門。該號公報亦取代財務會計準則公報第二十號「部門別財務資訊之揭露」。前述會計原則變動對本公司民國一〇〇年度財務報表不產生損益影響。

富邦產物保險股份有限公司財務報表附註(續)

(三)本公司自民國一〇〇年一月一日起，首次適用財務會計準則公報第四十號「保險合約之會計處理準則」、民國九十八年十二月三十日金管保財字第09802506492號修正之保險業財務報告編製準則及民國九十八年十二月二十八日金管保財字第09802513192號修正保險業各種準備金提列辦法，相關規定影響為停止提列特別準備及增提負債適足準備，致使民國一〇〇年度稅後淨利增加831,553千元，每股盈餘增加1.02元。

四、重要會計科目之說明

(一)現金及約當現金

	<u>101.12.31</u>	<u>100.12.31</u>
庫存現金	\$ 98	117
銀行存款	4,810,488	5,877,174
短期票券	1,236,788	1,687,404
減：抵繳保證金	(49,840)	(49,065)
合 計	<u>\$ 5,997,534</u>	<u>7,515,630</u>

約當現金係屬自投資日起三個月內到期之國庫券、商業本票、銀行承兌匯票及附賣回債券投資等。

抵繳保證金係以定期存款提供作為擔保品而轉列存出保證金，請詳附註六「質押或抵押資產」之說明。

(二)保險合約之應收(付)款項

1.保險合約之應收款項

項目	<u>101.12.31</u>			
	<u>應收票據</u>	<u>應收保費</u>	<u>催收款</u>	<u>合計</u>
汽車任意保險	\$ -	1,255,339	1,661	1,257,000
強制汽車責任保險	62,280	248,693	3,483	314,456
強制機車責任保險	14,894	143,865	1,195	159,954
火險	-	623,364	4,792	628,156
個人險	-	867,436	3,296	870,732
船體險	-	87,088	26	87,114
漁船險	-	26,225	481	26,706
新種險	-	860,850	19,887	880,737
水險	-	188,938	17,010	205,948
其他	<u>597,002</u>	<u>-</u>	<u>45</u>	<u>597,047</u>
合 計	674,176	4,301,798	51,876	5,027,850
減：備抵呆帳	<u>(10,396)</u>	<u>(21,024)</u>	<u>(6,834)</u>	<u>(38,254)</u>
淨 額	<u>\$ 663,780</u>	<u>4,280,774</u>	<u>45,042</u>	<u>4,989,596</u>

富邦產物保險股份有限公司財務報表附註(續)

100.12.31				
項目	應收票據	應收保費	催收款	合計
汽車任意保險	\$ -	1,119,945	2,745	1,122,690
強制汽車責任保險	65,699	246,957	549	313,205
強制機車責任保險	14,166	163,656	182	178,004
火險	-	621,623	21,323	642,946
船體險	-	84,653	2,119	86,772
漁船險	-	19,281	768	20,049
新種險	-	1,683,834	17,271	1,701,105
水險	-	159,184	19,831	179,015
其他	<u>599,744</u>	<u>-</u>	<u>1,497</u>	<u>601,241</u>
合 計	679,609	4,099,133	66,285	4,845,027
減：備抵呆帳	<u>(8,190)</u>	<u>(24,175)</u>	<u>(9,687)</u>	<u>(42,052)</u>
淨 額	<u>\$ 671,419</u>	<u>4,074,958</u>	<u>56,598</u>	<u>4,802,975</u>

註：於民國一〇一年及一〇〇年十二月三十一日止，催收款中屬於應收票據分別為45千元及813千元，應收保費分別為51,831千元及65,472千元。

2. 保險合約之應付款項

101.12.31			
項目	應付佣金	應付手續費	合計
火災保險	\$ 49,403	-	49,403
火險商業綜合險	-	-	-
還本險	-	-	-
新種險	86,470	-	86,470
海上保險	19,386	-	19,386
漁船險	865	-	865
船體險	4,785	-	4,785
個人險	261,134	-	261,134
汽車任意保險	188,025	-	188,025
強制汽車責任保險	-	34,618	34,618
強制機車責任保險	-	19,221	19,221
其他	<u>57,274</u>	<u>-</u>	<u>57,274</u>
合 計	<u>\$ 667,342</u>	<u>53,839</u>	<u>721,181</u>

富邦產物保險股份有限公司財務報表附註(續)

項目	100.12.31		
	應付佣金	應付手續費	合計
火災保險	\$ 47,598	-	47,598
火險商業綜合險	-	-	-
還本險	-	-	-
新種險	329,421	-	329,421
海上保險	18,097	-	18,097
漁船險	896	-	896
船體險	4,114	-	4,114
汽車任意保險	180,590	-	180,590
強制汽車責任保險	-	37,729	37,729
強制機車責任保險	-	21,706	21,706
其他	1,326	-	1,326
合計	<u>\$ 582,042</u>	<u>59,435</u>	<u>641,477</u>

上列應付款項其對象通常為與保險合約有關之業務員、保險經紀人、保險代理人及保單持有人。

(三)應收票據—非屬保險合約

	101.12.31	100.12.31
應收票據	\$ 17,505	52,904
減：備抵呆帳	(223)	(1,791)
應收票據淨額	<u>\$ 17,282</u>	<u>51,113</u>

富邦產物保險股份有限公司財務報表附註(續)

(四)應攤回再保賠款與給付

應攤回再保賠款與給付係指分出再保業務應向各分入再保業者，依合約規定之應攤回再保賠款金額。包含「已實際賠付」及「已決已付」理賠案件之尚未攤回者。截至民國一〇一年及一〇〇年十二月三十一日止，應攤回再保賠款與給付餘額明細分別如下：

險別	101.12.31		
	已實際賠付	已決已付	合計
火災保險	\$ 471,114	-	471,114
運輸保險	61,811	-	61,811
漁船航保險	24,529	-	24,529
任意車險	113,965	-	113,965
強制車險	308,145	-	308,145
責任保險	5,414	-	5,414
工程及核能保險	58,303	-	58,303
保證及信用保險	21,709	-	21,709
其他財產保險	326	-	326
傷害險	1,070	-	1,070
個人及商業綜合保險	2,248	-	2,248
颱風、洪水及地震險	19,371	-	19,371
健康保險	-	-	-
小計	1,088,005	-	1,088,005
減：備抵呆帳	(750)	-	(750)
淨額	\$ <u>1,087,255</u>	<u>-</u>	<u>1,087,255</u>

富邦產物保險股份有限公司財務報表附註(續)

險別	100.12.31		
	已實際賠付	已決已付	合計
火災保險	\$ 344,207	-	344,207
運輸保險	99,188	-	99,188
漁船航保險	2,549	-	2,549
任意車險	97,997	-	97,997
強制車險	254,156	-	254,156
責任保險	29,847	-	29,847
工程及核能保險	14,203	-	14,203
保證及信用保險	(21,808)	-	(21,808)
其他財產保險	127	-	127
傷害險	952	-	952
個人及商業綜合保險	6,528	-	6,528
颱風、洪水及地震險	12,842	-	12,842
健康保險	-	-	-
小計	840,788	-	840,788
減：備抵呆帳	(283)	-	(283)
淨額	<u>\$ 840,505</u>	<u>-</u>	<u>840,505</u>

富邦產物保險股份有限公司財務報表附註(續)

(五)應收(付)再保往來款項

1.再保險合約之應收款項

項目	<u>101.12.31</u>
	<u>應收再保往來 款項一分入再保</u>
火災保險	\$ 116,353
運輸保險	9,880
漁船航保險	2,914
任意車險	95,031
強制車險	60,526
責任保險	16,762
工程及核能保險	5,339
保證及信用保險	55
其他財產保險	302
傷害險	2,961
個人及商業綜合保險	34
颱風、洪水及地震險	8,158
健康保險	-
國外業務	<u>65,398</u>
小計	383,713
減：備抵呆帳	<u>(150)</u>
淨額	<u>\$ 383,563</u>



富邦產物保險股份有限公司財務報表附註(續)

項目	<u>100.12.31</u>
	應收再保往來 款項—分入再保
火災保險	\$ 113,477
運輸保險	12,603
漁船航保險	8,582
任意車險	134,115
強制車險	59,188
責任保險	16,763
工程及核能保險	28,016
保證及信用保險	80
其他財產保險	336
傷害險	2,999
個人及商業綜合保險	34
颱風、洪水及地震險	5,130
健康保險	-
國外業務	<u>25,292</u>
小計	406,615
減：備抵呆帳	-
淨額	<u>\$ 406,615</u>

富邦產物保險股份有限公司財務報表附註(續)

2.再保險合約之應付款項

101.12.31			
項目	應付再保往來		合計
	款項一分入再保	其他	
火災保險	\$ 37,008	-	37,008
運輸保險	2,574	-	2,574
漁船航保險	(1,087)	-	(1,087)
任意車險	39,986	-	39,986
強制車險	-	-	-
責任保險	4,034	-	4,034
工程及核能保險	3,113	-	3,113
保證及信用保險	34	-	34
其他財產保險	449	-	449
傷害險	1,025	-	1,025
個人及商業綜合保險	12	-	12
颱風、洪水及地震險	65	-	65
健康保險	-	-	-
國外業務	31,040	-	31,040
合計	<u>\$ 118,253</u>	<u>-</u>	<u>118,253</u>
100.12.31			
項目	應付再保往來		合計
	款項一分入再保	其他	
火災保險	\$ 21,986	-	21,986
運輸保險	2,932	-	2,932
漁船航保險	5,431	-	5,431
任意車險	32,449	-	32,449
強制車險	-	-	-
責任保險	4,813	-	4,813
工程及核能保險	8,024	-	8,024
保證及信用保險	74	-	74
其他財產保險	-	-	-
傷害險	878	-	878
個人及商業綜合保險	4	-	4
颱風、洪水及地震險	53	-	53
健康保險	-	-	-
國外業務	19,512	-	19,512
合計	<u>\$ 96,156</u>	<u>-</u>	<u>96,156</u>

富邦產物保險股份有限公司財務報表附註(續)

3.應收(付)再保往來款項－持有再保險

項目	101.12.31	
	應收再保往來 款項－分出再保	應付再保往來 款項－分出再保
CENTRAL REINSURANCE CORPORATION	\$ 204,954	543,143
AIOI NISSAY DOWA INSURANCE CO., LTD.	140,526	204,025
COFACE (HONG KONG BRANCH)	53,043	-
其他再保公司	928,525	2,504,132
合計	1,327,048	3,251,300
減：備抵呆帳	(32,654)	
淨額	\$ 1,294,394	

項目	100.12.31	
	應收再保往來 款項－分出再保	應付再保往來 款項－分出再保
CENTRAL REINSURANCE CORPORATION	\$ 163,488	300,344
AIOI NISSAY DOWA INSURANCE CO., LTD.	97,353	145,827
MUNICH REINSURANCE COMPANY	83,820	-
THE NON-LIFE INSURANCE ASSOCIATION OF THE R.O.C	-	236,207
INDIA INTERNATIONAL INSURANCE SINGAPORE	64,829	-
COFACE (HONG KONG BRANCH)	-	123,837
其他再保公司	1,057,466	2,197,516
合計	1,466,956	3,003,731
減：備抵呆帳	(44,299)	
淨額	\$ 1,422,657	

上列應收再保往來款項業已評估其減損或無法收回金額，民國一〇一年及一〇〇年十二月三十一日已計提備抵呆帳分別為32,654千元及44,299千元。

(六)其他應收(付)款

1.其他應收款

	101.12.31	100.12.31
關係人(附註五)	\$ 98,315	96,172
非關係人	813,016	436,190
合計	911,331	532,362
減：備抵呆帳	(3,520)	-
淨額	\$ 907,811	532,362

富邦產物保險股份有限公司財務報表附註(續)

2.其他應付款

	<u>101.12.31</u>	<u>100.12.31</u>
關係人(附註五)	\$ 885,454	509,634
非關係人	<u>1,470,052</u>	<u>1,681,916</u>
	<u>\$ 2,355,506</u>	<u>2,191,550</u>

(七)金融資產及負債

1.公平價值變動列入損益之金融資產及金融負債：

	<u>101.12.31</u>	<u>100.12.31</u>
公平價值變動列入損益之金融資產：		
遠期外匯合約	\$ 67,730	8,973
上市股票	<u>-</u>	<u>21,960</u>
遠期外匯合約	<u>\$ 67,730</u>	<u>30,933</u>
	<u>101.12.31</u>	<u>100.12.31</u>
公平價值變動列入損益之金融負債：		
遠期外匯合約	<u>\$ 10,991</u>	<u>91,163</u>

2.備供出售金融資產

	<u>101.12.31</u>	<u>100.12.31</u>
國內投資		
上市(櫃)股票	\$ 12,247,628	11,067,463
受益憑證	2,615,314	2,221,262
政府公債	5,397,106	6,624,905
公司債	403,660	402,666
金融債	207,478	209,908
國外投資		
股票	105,369	101,509
基金	3,913,894	1,722,161
公司債	3,836,397	3,800,265
金融債	<u>4,018,533</u>	<u>4,602,692</u>
小計	32,745,379	30,752,831
抵繳保證金	(526,822)	(1,260,561)
累計減損	<u>(58,364)</u>	<u>(20,781)</u>
合計	<u>\$ 32,160,193</u>	<u>29,471,489</u>

抵繳保證金係以國內公債提供作為擔保品而轉列存出保證金，請詳附註六「質押或抵押資產」之說明。

富邦產物保險股份有限公司財務報表附註(續)

3.以成本衡量之金融資產

被投資公司名稱	101.12.31		100.12.31	
	帳列金額	持股比例	帳列金額	持股比例
普訊創業投資股份有限公司	\$ 59,800	3.07 %	59,800	3.07 %
台翔航太工業股份有限公司	17,000	1.25 %	17,000	1.25 %
登峰創業投資股份有限公司	20,093	4.67 %	20,093	4.67 %
新宇能源開發股份有限公司	-	0.98 %	-	0.98 %
台灣高鐵股份有限公司	1,604,615	1.56 %	1,604,615	1.56 %
聯太創業投資股份有限公司	3,175	5.12 %	3,175	5.12 %
全虹企業股份有限公司	9,480	0.25 %	9,480	0.25 %
願景創業投資股份有限公司	13,400	2.16 %	13,400	2.16 %
富裕創業投資股份有限公司	11,704	2.08 %	16,256	2.22 %
台灣高技股份有限公司	2,455	0.78 %	2,455	0.78 %
華威世紀創業投資股份有限公司	450	1.00 %	3,750	1.00 %
華聯生物科技股份有限公司	4,137	1.34 %	4,137	1.34 %
匯揚創業投資股份有限公司	20,000	1.03 %	20,000	1.03 %
欣榮企業股份有限公司	102,600	3.10 %	102,600	3.10 %
新竹高爾夫俱樂部股份有限公司	60	0.35 %	60	0.35 %
大溪育樂股份有限公司	10	- %	10	- %
中科創業投資股份有限公司	-	- %	6,311	3.73 %
合計	1,868,979		1,883,142	
減：累計減損	(1,090,634)		(1,093,631)	
淨 額	\$ <u>778,345</u>		<u>789,511</u>	

本公司專案投資部份係依財政部頒佈之「保險業資金專案運用及公共投資審核要點」規定，業經財政部核准在案。

國僑創業投資(股)公司於民國一〇〇年三月七日解散，其清算及返還股款依持股比例收回，本公司已(88)基秘字第233號函規定，依可回收之投資金額調整入帳。本公司原投資股款27,122千元，截至民國一〇一年十二月三十一日止，已收回2,712千元，尚餘8,001千元，待清算完成後收回。

中科創業投資(股)公司於民國一〇一年五月十四日股東會決議減資退還股款2,060千元，相關金額業已收回，該公司並於同日股東會決議辦理解散清算，並訂定民國一〇一年七月十六日為清算基準日，已於民國一〇一年十月二十二日清算完結，相關剩餘財產分配款業已於民國一〇一年十一月十六日全數收回。

截至民國一〇一年及一〇〇年十二月三十一日止，本公司已分別提列1,090,634千元及1,093,631千元減損損失。

富邦產物保險股份有限公司財務報表附註(續)

4.採權益法之長期股權投資

被投資公司名稱	101.12.31		100.12.31	
	帳列金額	持股比例	帳列金額	持股比例
採權益法之長期投資				
富邦經紀(泰國)股份有限公司	\$ 2,419	25.00 %	1,320	25.00 %
越南富邦產物保險責任有限公司	458,557	100.00 %	448,834	100.00 %
富邦財產保險有限公司	<u>571,720</u>	50.00 %	<u>784,723</u>	50.00 %
合計	<u>\$ 1,032,696</u>		<u>1,234,877</u>	

本公司於越南地區設立子公司(原名：富邦保險越南有限公司)並於民國九十七年七月一日取得設立及經營執照，登記資本額為參千億越盾(折合美金約19,000千元)。原富邦保險越南有限公司已於民國一〇〇年四月二十九日更名為越南富邦產物保險責任有限公司。

本公司經經濟部投資審議委員會核准於大陸地區投資設立子公司(富邦財產保險有限公司)，並於民國九十九年九月十七日取得設立及經營執照，登記資本額為人民幣四億元，由本公司及富邦人壽(股)公司各出資人民幣二億元，從事經營保險業務。為發展區域市場，本公司與富邦人壽(股)公司於民國一〇一年九月十日與廈門港務控股集團股份有限公司簽定合資合同，擬增加註冊資本人民幣一億元，並由廈門港務控股集團股份有限公司全數認購。此項增資程序截至民國一〇一年十二月三十一日止，尚待中國保險監督管理委員會審核中。

本公司於民國九十九年十二月十日經董事會決議向金管會保險局申請赴大陸地區參股投資許可，並與富邦人壽(股)公司及南京紫金投資集團有限責任公司(原名：南京紫金投資控股有限責任公司)簽訂合資合同，於大陸地區成立壽險公司，合資公司名稱定為「富邦紫金人壽保險有限公司」。截至報告提出日止，業經行政院金融監督管理委員會民國一〇〇年一月十四日金管保理字第10002542061號函核准在案，惟尚無匯出投資金額，且相關投資設立尚未設立完成。

富邦產物保險股份有限公司財務報表附註(續)

本公司依被投資公司經會計師查核簽證或自編之財務報表，採權益法評價認列投資(損)益明細如下：

	<u>101年度</u>	<u>100年度</u>
<u>取得經會計師查核簽證之財務報表</u>		
越南富邦產物保險責任有限公司	\$ 27,737	(85,819)
富邦財產保險有限公司	(191,956)	(125,660)
<u>取得被投資公司自編之財務報表</u>		
富邦經紀(泰國)股份有限公司	1,114	454
中科創業投資股份有限公司	-	49
合 計	<u>\$ (163,105)</u>	<u>(210,976)</u>

本公司於民國一〇一年及一〇〇年度依被投資公司經會計師查核簽證或自編之財務報表，採權益法之累積換算調整數分別為39,076千元及86,450千元。

5.無活絡市場之債券投資

	<u>101.12.31</u>	<u>100.12.31</u>
<u>國內投資</u>		
公司債	\$ -	200,000
金融債	800,000	800,000
債券資產證券化	300,000	300,000
不動產證券化	-	34,333
到期贖回之特別股	-	500,000
<u>國外投資</u>		
金融債	1,488,351	302,900
結構債	-	908,700
債券資產證券化	924,805	2,336,620
合 計	3,513,156	5,382,553
減：累計減損	(300,000)	(775,454)
淨 額	<u>\$ 3,213,156</u>	<u>4,607,099</u>

本公司投資之債券資產證券化商品及海外債券，截止民國一〇一年及一〇〇年十二月三十一日止本公司已分別提列300,000千元及775,454千元之減損損失。

本公司所持有之保本結構債，當有預計未來現金流量減少之客觀證據時，本公司將認列減損損失，當債券因時間經過而增加價值之利息收入認列「減損迴轉利益」，民國一〇一年及一〇〇年一月一日至十二月三十一日認列之「減損迴轉利益」分別計32,140千元及31,474千元。

富邦產物保險股份有限公司財務報表附註(續)

6.不動產投資淨額

	<u>101.12.31</u>	<u>100.12.31</u>
成本		
土地	\$ 3,306,650	3,336,049
土地重估增值	18,331	18,331
房屋及建築	<u>3,293,809</u>	<u>3,488,516</u>
小計	<u>6,618,790</u>	<u>6,842,896</u>
累計折舊		
房屋及建築	<u>986,217</u>	<u>1,082,965</u>
小計	<u>986,217</u>	<u>1,082,965</u>
累計資產減損	<u>218,380</u>	<u>197,287</u>
淨額	<u>\$ 5,414,193</u>	<u>5,562,644</u>

本公司民國一〇一年及一〇〇年十二月三十一日評估不動產投資之減損損失分別為218,380千元及197,287千元。該減損損失係因部分不動產投資之市場價值下滑，使其可回收金額小於帳面價值所致。

截至民國一〇一年十二月三十一日止，本公司簽訂之營業租賃合約，其未來五年應收租金總額說明如下：

<u>年度</u>	<u>金額(千元)</u>
102年度	\$ 355,825
103年度	307,239
104年度	179,078
105年度	30,990
106年度	<u>5,778</u>
	<u>\$ 878,910</u>

(八)固定資產

固定資產與不動產投資並無設定質押或提供擔保情形。

本公司依有關規定辦理土地重估，重估增值總額為630,021千元，扣除土地增值稅準備169,032千元後淨額為460,989千元，列為股東權益項下之未實現土地重估增值。

(九)退休金

1.本公司提列退休金費用明細如下：

	<u>101年度</u>	<u>100年度</u>
適用確定給付制提列數	\$ 125,408	99,006
適用確定提撥制提撥數	<u>63,070</u>	<u>57,538</u>
	<u>\$ 188,478</u>	<u>156,544</u>



富邦產物保險股份有限公司財務報表附註(續)

2.截至民國一〇一年及一〇〇年十二月三十一日止提存臺灣銀行、富邦銀行之退休基金專戶及其他相關退休金資產餘額分別為566,033千元及601,627千元。

3.適用確定給付制之退休金主要內容如下：

(1)退休金提撥狀況表：

	<u>101.12.31</u>	<u>100.12.31</u>
給付義務：		
既得給付義務	\$ (614,931)	(522,357)
非既得給付義務	<u>(787,040)</u>	<u>(787,961)</u>
累積給付義務	(1,401,971)	(1,310,318)
未來薪資增加之影響數	<u>(77,987)</u>	<u>(81,366)</u>
預付給付義務	(1,479,958)	(1,391,684)
退休基金資產公平價值	<u>566,033</u>	<u>601,627</u>
提撥狀況	(913,925)	(790,057)
未認列過渡性淨給付義務	13,247	26,488
未認列前期服務成本	5,191	6,764
未認列退休金損失	735,510	700,468
補列之應計退休金負債	<u>(675,961)</u>	<u>(652,354)</u>
應計退休金負債	<u>\$ (835,938)</u>	<u>(708,691)</u>

(2)計算退休金成本所用之精算假設如下：

	<u>101.12.31</u>	<u>100.12.31</u>
折現率	1.60 %	1.75 %
長期平均薪資調整率	2.25 %	2.25 %
基金資產之預期投資報酬率	1.60 %	1.75 %

(3)淨退休金成本組成項目如下：

	<u>101年度</u>	<u>100年度</u>
服務成本	\$ 24,271	22,640
利息成本	22,283	25,205
基金資產之預期報酬	(9,642)	(13,066)
未認列過渡性淨資產之攤銷數	13,241	13,241
未認列前期服務成本之攤銷數	1,573	1,573
未認列退休金損失	<u>71,961</u>	<u>49,413</u>
淨退休金成本	<u>\$ 123,687</u>	<u>99,006</u>

富邦產物保險股份有限公司財務報表附註(續)

(十)附買回債券負債

本公司依據財政部八十四年一月二十四日台財保第八三二二七六六號函規定，將所持有之公債透過債券自營商以附買回方式調度資金。相關附買回債券約定條件如下：

	<u>101.12.31</u>	<u>100.12.31</u>
融資借入金額	\$ <u>928,896</u>	<u>207,067</u>
約定買回期限	<u>102.01.02~102.01.08</u>	<u>101.01.03~101.01.06</u>
約定利率區間	<u>0.74~0.75%</u>	<u>0.75%</u>

(十一)營業及負債準備

	<u>101.12.31</u>	<u>100.12.31</u>
未滿期保費準備	\$ 15,942,573	14,505,563
責任準備	453,341	495,903
特別準備	9,842,646	10,875,745
賠款準備	11,828,937	12,704,361
保費不足準備	127,300	195,331
負債適足準備	<u>32,253</u>	<u>50,766</u>
合計	<u>\$ 38,227,050</u>	<u>38,827,669</u>

富邦產物保險股份有限公司財務報表附註(續)

1.未滿期保費準備

(1)未滿期保費準備及分出未滿期保費準備明細：

項目	101.12.31			
	未滿期保費準備		分出未滿期保費準備	
	直接業務	分入再保業務	分出再保業務	自留業務
火災保險	\$ 2,118,979	13,774	380,116	1,752,637
運輸保險	311,864	3,279	164,163	150,980
漁船航保險	274,585	11,747	238,899	47,433
任意車險	4,709,550	62,339	317,948	4,453,941
強制車險	1,753,789	247,732	697,758	1,303,763
責任保險	1,103,758	9,140	262,014	850,884
工程及核能保險	1,387,415	38,295	819,320	606,390
保證及信用保險	116,107	513	85,833	30,787
其他財產保險	53,596	480	35,339	18,737
傷害險	1,904,404	5,849	23,737	1,886,516
颱風、洪水及地震險	1,314,088	26,522	894,398	446,212
個人及商業綜合保險	231,838	-	15,710	216,128
健康保險	100,355	-	61	100,294
國外再保分進業務	-	142,575	(187)	142,762
減：累計減損	-	-	(1,385)	1,385
合計	\$ <u>15,380,328</u>	<u>562,245</u>	<u>3,933,724</u>	<u>12,008,849</u>

上述分出未滿期保費準備業已評估其累計減損金額計1,385千元，係以扣除累計減損後之淨額表達。

富邦產物保險股份有限公司財務報表附註(續)

項目	100.12.31			
	未滿期保費準備		分出未滿期保費準備	
	直接業務	分入再保業務	分出再保業務	自留業務
火災保險	\$ 2,411,166	32,994	536,018	1,908,142
運輸保險	284,848	2,394	120,372	166,870
漁船航保險	244,766	10,500	208,767	46,499
任意車險	4,295,880	(5,647)	295,566	3,994,667
強制車險	1,708,788	212,367	677,743	1,243,412
責任保險	998,097	6,295	213,544	790,848
工程及核能保險	960,766	53,740	546,797	467,709
保證及信用保險	111,529	485	81,120	30,894
其他財產保險	67,430	447	42,383	25,494
傷害險	1,788,419	6,302	32,595	1,762,126
颱風、洪水及地震險	868,197	34,427	693,244	209,380
個人及商業綜合保險	192,395	5	18,616	173,784
健康保險	89,336	-	71	89,265
國外再保分進業務	-	129,637	(2,255)	131,892
減：累計減損	-	-	(2,572)	2,572
合計	\$ <u>14,021,617</u>	<u>483,946</u>	<u>3,462,009</u>	<u>11,043,554</u>

(2)未滿期保費準備及分出未滿期保費準備之變動調節表：

項目	101.12.31	
	未滿期保費準備	分出未滿期保費準備
期初金額	\$ 14,505,563	3,462,009
本期提存	15,942,573	3,932,537
本期收回	(14,505,563)	(3,462,009)
本期減損迴轉利益	-	1,187
期末金額	\$ <u>15,942,573</u>	<u>3,933,724</u>

項目	100.12.31	
	未滿期保費準備	分出未滿期保費準備
期初金額	\$ 13,726,274	3,211,202
本期提存	14,505,563	3,464,581
本期收回	(13,726,274)	(3,211,202)
本期提列減損損失	-	(2,572)
期末金額	\$ <u>14,505,563</u>	<u>3,462,009</u>

## 富邦產物保險股份有限公司財務報表附註(續)

未滿期保費之提存，係依照民國九十八年十二月二十八日行政院金融監督管理委員會金管保財字第09802513192號令修正發布之「保險業各種準備金提存辦法」規定，對於保險期間尚未屆滿之有效契約或尚未終止之承保風險，應依據各險未到期之危險計算未滿期保費，並按險別提存未滿期保費準備金。前項準備金之提存方式，由精算人員依各險特性決定之，並應於保險商品計算說明書載明，且非經主管機關核准不得變更。

強制汽車責任保險、核能保險、住宅地震保險，另依下列規定提存未滿期保費準備：

- A. 強制自用與商業汽車責任保險及強制機車責任保險之未滿期保費準備金，係依「強制汽車責任保險各種準備金管理辦法」之規定辦理。
- B. 核能險之未滿期保費準備金係依「核能保險責任準備金提存方式」之規定辦理。
- C. 住宅地震保險係依「住宅地震保險危險分散機制實施辦法」之規定辦理。

### 2. 特別準備

- (1) 特別準備分為「重大事故特別準備金」及「危險變動特別準備金」，於民國一〇〇〇年一月一日前已提列者，仍認列為負債準備，於民國一〇〇〇年一月一日起，每年新增提存數應依財務會計準則公報第二十二號扣除所得稅後之餘額提列於業主權益項下之特別盈餘公積。依法沖減或收回金額於民國一〇〇〇年一月一日起，得就提存於負債準備項下之特別準備沖減或收回之。如該項負債準備餘額不足沖減或收回時，其不足沖減或收回金額應依財務會計準則公報第二十二號扣除所得稅後之餘額，得由提存於業主權益項下之特別盈餘公積之特別準備沖減或收回之。

#### A. 重大事故特別準備金

各險別依主管機關所訂之重大事故特別準備金比率提存。

符合政府發布之重大災情，其單一事故發生時，個別公司累計各險別自留賠款合計達新臺幣三千萬元，且全體財產保險業各險別合計應賠款總金額達新臺幣二十億元以上者，得就重大事故特別準備金沖減之。

重大事特別準備金提存超過十五年者，得經簽證精算人員評估訂定收回機制報送主管機關備查辦理。

#### B. 危險變動特別準備金

各險之實際賠款扣除該險以重大事故特別準備金沖減後之餘額低於預期賠款時，應就其差額部分之百分之十五提存危險變動特別準備金。

## 富邦產物保險股份有限公司財務報表附註(續)

另依民國一〇〇年六月十六日金管保財字第10002509161號函規定，商業性地震險及颱風洪水保險各險自留業務之各險之實際賠款扣除該險以重大事故特別準備金沖減後之餘額低於預期賠款時，應就其差額部分之百分之七十五提存危變動特別準備金。其中預期賠款應不低於預期損失率百分之六十計算。

各險之實際賠款扣除該險以重大事故特別準備金沖減後之餘額超過預期賠款時，其超過部分，得就已提存之危險變動特別準備金沖減之。如該險危險變動特別準備金不足沖減時，得由其他險別已提存之危險變動特別準備金沖減之；其所沖減之險別及金額應依主管機關訂定應注意事項辦理並報主管機關備查。

各險危險變動特別準備金累積提存總額超過其當年度自留滿期保險費之百分之六十時，其超過部分應予收回處理。

### (2)特定資產之資產區隔要求

本公司經營強制汽車責任保險(以下簡稱本保險)業務，係依據「強制汽車責任保險法」設立獨立會計，記載該保險之業務及財務狀況。

本保險提存之特別準備金依「強制汽車責任保險各種準備金管理辦法」第五條規定，應以定期存款方式存放於金融機構。但報經主管機關核准者，得購買下列各款國內有價證券：

A.公債、國庫券。但不包括可交換公債。

B.金融債券、可轉該定期存單、銀行承兌匯票、金融機構保證商業本票。但金融債券以一般金融債券為限。

前項存放於金融機構之定期存款金額。不得低於最近一年度本保險自留滿期純保費總金額之百分之三十，主管機關並得視本公司經營情況，予以適度調高其定期存款金額之存放下限比例。

特別準備金餘額，未達最近一年度本保險自留滿期純保費總金額之百分之三十，應全部以定期存款方式存於金融機構。

依「強制汽車責任保險各種準備金管理辦法」第六條規定，辦理本保險所持有之資金(各種準備金、應付款項、暫收待結轉款項)，除特別準備金依前述規定辦理外，應以活期存款及定期存款方式存放於金融機構。但報經主管機關核准者，購買下列各款國內有價證券：

A.國庫券。

B.可轉讓定期存單、銀行承兌匯票、金融機構保證商業本票。

C.附買回公債。

## 富邦產物保險股份有限公司財務報表附註(續)

前項存放於金融機構之活期存款金額，不得低於本公司辦理本保險所持有之資金扣除特別準備金後之餘額百分之六十及最近一期經會計師查核或核閱之本保險自留滿期純保費百分之四十，主管機關並得視本公司經營情況，予以適度調高活期存款存放比例。

本保險之未滿期保費準備金及賠款準備金總額，未達最近一期經會計師查核或核閱之本保險自留滿期純保費百分之四十者，辦理本保險所持有之資金應全部以活期存款方式存放於金融機構。

依「強制汽車責任保險各種準備金管理辦法」第九條規定，財產保險業停業或停止辦理前揭保險業務時，該保險之各種準備金應移轉併入承受該項業務財產保險業辦理該保險之各種準備金提存。

財產保險業依法被勒令停業清理或命令解散且無其他財產保險業承受時，該保險之各種準備金應移轉予財團法人汽車交通事故特別補償基金。

(3)強制自用與商業汽車責任保險及強制機車責任保險之特別準備，係依「強制汽車責任保險各種準備金管理辦法」之規定辦理。

(4)特別準備－強制汽車責任保險

項目	101.12.31	100.12.31
期初金額	\$ 3,373,900	3,342,000
本期提存	17,405	158,339
本期收回	(420,838)	(126,439)
期末金額	<b>\$ 2,970,467</b>	<b>3,373,900</b>

(5)特別準備－非強制汽車責任保險

101.12.31						
項目	負債			特別盈餘公積		
	重大事故	危險變動	合計	重大事故	危險變動	合計
期初金額	\$ 2,760,439	4,741,406	7,501,845	321,376	572,856	894,232
本期提存	-	-	-	282,812	526,089	808,901
本期收回	-	(629,666)	(629,666)	-	(11,225)	(11,225)
期末金額	<b>\$ 2,760,439</b>	<b>4,111,740</b>	<b>6,872,179</b>	<b>604,188</b>	<b>1,087,720</b>	<b>1,691,908</b>

100.12.31						
項目	負債			特別盈餘公積		
	重大事故	危險變動	合計	重大事故	危險變動	合計
期初金額	\$ 2,760,439	5,686,803	8,447,242	-	-	-
本期提存	-	-	-	321,376	572,856	894,232
本期收回	-	(945,397)	(945,397)	-	-	-
期末金額	<b>\$ 2,760,439</b>	<b>4,741,406</b>	<b>7,501,845</b>	<b>321,376</b>	<b>572,856</b>	<b>894,232</b>

富邦產物保險股份有限公司財務報表附註(續)

註：上項負債之特別準備係指民國一〇〇年一月一日以前非強制汽車責任保險已提列之特別準備。

(6)核能險之特別準備金係依「核能保險責任準備金提存方式」之規定辦理。

(7)住宅地震保險係依「住宅地震保險危險分散機制實施辦法」之規定辦理。

3.賠款準備金

(1)對保單持有人已報已付、已報未付及未報之理賠負債

項目	101.12.31				
	應付票據 (賠款)	應付 保險賠款	賠款準備金		
	已報已付	已報未付	未報	合計	
火災保險	\$ -	58	1,470,380	56,914	1,527,294
運輸保險	-	903	282,280	168,877	451,157
漁船航保險	-	-	830,905	131,316	962,221
任意車險	-	23,658	1,742,834	615,074	2,357,908
強制車險	-	15,908	1,048,605	28,376	1,076,981
責任保險	-	581	1,147,724	263,650	1,411,374
工程及核能保險	-	10,610	1,389,826	95,171	1,484,997
保證及信用保險	-	-	392,694	85,528	478,222
其他財產保險	-	552	129,242	4,440	133,682
傷害險	-	5,165	221,179	487,768	708,947
颱風、洪水及地震險	-	-	318,030	307,753	625,783
個人及商業綜合保險	-	18	33,888	41,314	75,202
健康保險	-	284	8,495	28,953	37,448
國外再保分進業務	-	-	451,674	46,047	497,721
合計	\$ -	57,737	9,467,756	2,361,181	11,828,937



富邦產物保險股份有限公司財務報表附註(續)

項目	100.12.31				
	應付票據 (賠款)	應付 保險賠款	賠款準備金		
	已報已付	已報未付	未報	合計	
火災保險	\$ -	1	2,325,665	63,661	2,389,326
運輸保險	-	11	568,912	287,223	856,135
漁船航保險	-	-	798,139	150,282	948,421
任意車險	-	-	1,605,307	548,589	2,153,896
強制車險	-	-	672,782	27,754	700,536
責任保險	-	391	1,255,337	260,208	1,515,545
工程及核能保險	-	571	1,623,870	131,288	1,755,158
保證及信用保險	-	-	362,827	83,224	446,051
其他財產保險	-	4	132,901	4,287	137,188
傷害險	-	1,632	254,070	454,137	708,207
颱風、洪水及地震險	-	1	21,353	24,564	45,917
個人及商業綜合保險	-	16	210,915	188,508	399,423
健康保險	-	34	1,291	20,271	21,562
國外再保分進業務	-	-	595,291	31,705	626,996
合計	\$ -	<u>2,661</u>	<u>10,428,660</u>	<u>2,275,701</u>	<u>12,704,361</u>

(2)再保險資產－對保單持有人已報未付及未報理賠負債之分出賠款準備

險別	101.12.31		
	已報未付	未報	合計
火災保險	\$ 723,782	31,512	755,294
運輸保險	132,589	86,879	219,468
漁船航保險	670,896	110,197	781,093
任意車險	105,568	32,295	137,863
強制車險	355,898	9,995	365,893
責任保險	231,185	46,137	277,322
工程及核能保險	770,569	52,510	823,079
保證及信用保險	287,205	70,227	357,432
其他財產保險	76,445	2,746	79,191
傷害險	20,813	10,003	30,816
颱風、洪水及地震險	46,555	226,809	273,364
個人及商業綜合保險	490	3,735	4,225
健康保險	-	17	17
國外再保分進業務	4,447	-	4,447
減：累計減損	(18,166)	(3,621)	(21,787)
合計	\$ <u>3,408,276</u>	<u>679,441</u>	<u>4,087,717</u>

富邦產物保險股份有限公司財務報表附註(續)

上述分出賠款準備業已評估其累計減損金額計21,787千元，係以扣除累計減損後之淨額表達。

險別	100.12.31		
	已報未付	未報	合計
火災保險	\$ 1,298,652	32,456	1,331,108
運輸保險	369,772	162,264	532,036
漁船航保險	657,926	124,444	782,370
任意車險	93,728	33,854	127,582
強制車險	217,584	9,741	227,325
責任保險	399,909	64,883	464,792
工程及核能保險	1,048,101	62,004	1,110,105
保證及信用保險	275,851	74,034	349,885
其他財產保險	78,225	2,859	81,084
傷害險	18,816	10,573	29,389
颱風、洪水及地震險	30,481	131,917	162,398
個人及商業綜合保險	708	3,253	3,961
健康保險	-	13	13
國外再保分進業務	12,453	472	12,925
減：累計減損	<u>(18,904)</u>	<u>(2,993)</u>	<u>(21,897)</u>
合計	<u>\$ 4,483,302</u>	<u>709,774</u>	<u>5,193,076</u>

上述分出賠款準備業已評估其累計減損金額計21,897千元，係以扣除累計減損後之淨額表達。

(3)賠款準備及分出賠款準備之變動調節

項目	101.12.31	
	賠款準備	分出 賠款準備
期初金額	\$ 12,704,361	5,193,076
本期提存	11,828,937	4,087,607
本期收回	(12,704,361)	(5,193,076)
本期減損迴轉利益	-	110
期末金額	<u>\$ 11,828,937</u>	<u>4,087,717</u>

富邦產物保險股份有限公司財務報表附註(續)

項目	100.12.31	
	賠款準備	分出 賠款準備
期初金額	\$ 11,573,211	4,772,161
本期提存	12,704,361	5,214,973
本期收回	(11,573,211)	(4,772,161)
本期提列減損損失	-	(21,897)
期末金額	<u>\$ 12,704,361</u>	<u>5,193,076</u>

(4)執行回收權利而取得之非保險資產－承受殘餘物及追償權益

項目	101年度	100年度
火災保險	\$ 35,796	17,279
運輸保險	59,817	75,407
漁船航保險	17,647	12
任意車險	119,830	92,016
強制車險	141,168	118,302
責任保險	23,816	16,059
工程及核能保險	2,071	1,073
保證及信用保險	77,603	114,703
其他財產保險	100	147
傷害險	568	1,353
個人及商業綜合保險	102	7
颱風、洪水及地震險	3,899	69
健康保險	7	-
國外再保分進業務	-	-
合計	<u>\$ 482,424</u>	<u>436,427</u>

賠款準備金係依民國九十八年十二月二十八日行政院金融監督管理委員會金管保財字第09802513192號令修正發布之「保險業各種準備金提存辦法」規定，財產保險業應按險別依其過去理賠經驗及費用，以符合精算原理方法計算賠款準備金，並就已報未付及未報保險賠款提存，其中已報未付保險賠款，應逐案依實際相關資料估算，按險別提存。前項準備金應於次年度決算時收回，再按當年度實際決算資料提存之。

上述準備金提存方式，由簽證精算人員評估決定，並報經主管機關核准。變更時，亦同。

富邦產物保險股份有限公司財務報表附註(續)

4. 責任準備

(1) 按商品報部之責任準備金計算公式，另反應現行利率因子計算提存。

(2) 責任準備及分出責任準備之動調節：

項目	101.12.31	
	責任準備	分出 責任準備
期初金額	\$ 495,903	-
本期提存	11,672	-
本期滿期還本金	(54,234)	-
期末金額	<u>\$ 453,341</u>	<u>-</u>

項目	100.12.31	
	責任準備	分出 責任準備
期初金額	\$ 573,081	-
本期提存	8,806	-
本期滿期還本金	(85,984)	-
期末金額	<u>\$ 495,903</u>	<u>-</u>

5. 保費不足準備

(1) 保費不足準備

項目	101.12.31			
	保費不足準備		分出保費不足準備	
	直接業務	分入再保業務	分出再保業務	自留業務
火災保險	\$ -	-	-	-
運輸保險	-	-	-	-
漁船航保險	41,186	2,058	25,690	17,554
任意車險	76,813	1,059	-	77,872
強制車險	-	-	-	-
責任保險	-	-	-	-
工程及核能保險	-	-	-	-
保證及信用保險	4,569	23	1,291	3,301
其他財產保險	-	-	-	-
傷害險	-	-	-	-
颱風、洪水及地震險	-	-	-	-
個人及商業綜合保險	-	-	-	-
健康保險	-	-	-	-
國外再保分進業務	-	1,592	-	1,592
合計	<u>\$ 122,568</u>	<u>4,732</u>	<u>26,981</u>	<u>100,319</u>

富邦產物保險股份有限公司財務報表附註(續)

項目	100.12.31			
	保費不足準備		分出保費不足準備	
	直接業務	分入再保業務	分出再保業務	自留業務
火災保險	\$ -	-	-	-
運輸保險	-	-	-	-
漁船航保險	29,286	1,579	12,866	17,999
任意車險	150,314	602	8,683	142,233
強制車險	-	-	-	-
責任保險	-	-	-	-
工程及核能保險	-	-	-	-
保證及信用保險	-	-	-	-
其他財產保險	-	-	-	-
傷害險	-	-	-	-
颱風、洪水及地震險	-	-	-	-
個人及商業綜合保險	-	-	-	-
健康保險	-	-	-	-
國外再保分進業務	-	13,550	10,341	3,209
合計	\$ <u>179,600</u>	<u>15,731</u>	<u>31,890</u>	<u>163,441</u>

(2)保費不足準備淨提存所得列之損失—保費不足準備淨變動及分出保費不足準備淨變動

項目	101年度								
	直接承保業務		分入再保業務		保費不足準備淨變動	分出再保業務		分出保費不足準備淨變動	本期保費不足準備淨提存所認列之損失
	提存	收回	提存	收回		提存	收回		
火災保險	\$ -	-	-	-	-	-	-	-	-
運輸保險	-	-	-	-	-	-	-	-	-
漁船航保險	41,186	29,286	2,058	1,579	12,379	25,690	12,866	12,824	(445)
任意車險	76,813	150,314	1,059	603	(73,045)	-	8,683	(8,683)	(64,362)
強制車險	-	-	-	-	-	-	-	-	-
責任保險	-	-	-	-	-	-	-	-	-
工程及核能保險	-	-	-	-	-	-	-	-	-
保證及信用保險	4,569	-	23	-	4,592	1,291	-	1,291	3,301
其他財產保險	-	-	-	-	-	-	-	-	-
傷害險	-	-	-	-	-	-	-	-	-
個人及商業綜合保險	-	-	-	-	-	-	-	-	-
颱風、洪水及地震險	-	-	-	-	-	-	-	-	-
健康保險	-	-	-	-	-	-	-	-	-
國外再保分進業務	-	-	1,592	13,549	(11,957)	-	10,341	(10,341)	(1,616)
合計	\$ <u>122,568</u>	<u>179,600</u>	<u>4,732</u>	<u>15,731</u>	<u>(68,031)</u>	<u>26,981</u>	<u>31,890</u>	<u>(4,909)</u>	<u>(63,122)</u>

富邦產物保險股份有限公司財務報表附註(續)

項目	100年度								本期保費不足 準備淨提存所 認列之損失
	直接承保業務		分入再保業務		保費不 足準備 淨變動	分出再保業務		分出保費 不足準備 淨變動	
	提存	收回	提存	收回		提存	收回		
火災保險	\$ -	31,965	-	1,729	(33,694)	-	18,353	(18,353)	(15,341)
運輸保險	-	-	-	-	-	-	-	-	-
漁船航保險	29,286	-	1,579	-	30,865	12,866	-	12,866	17,999
任意車險	150,314	6,123	603	195	144,599	8,683	867	7,816	136,783
強制車險	-	-	-	-	-	-	-	-	-
責任保險	-	-	-	-	-	-	-	-	-
工程及核能保險	-	-	-	-	-	-	-	-	-
保證及信用保險	-	-	-	-	-	-	-	-	-
其他財產保險	-	-	-	-	-	-	-	-	-
其他財產保險	-	-	-	-	-	-	-	-	-
傷害險	-	-	-	-	-	-	-	-	-
個人及商業綜合保險	-	-	-	-	-	-	-	-	-
颱風、洪水及地震險	-	165,807	-	113	(165,920)	-	107,497	(107,497)	(58,423)
健康保險	-	-	-	-	-	-	-	-	-
國外再保分進業務	-	-	13,549	-	13,549	10,341	-	10,341	3,208
合計	\$ <u>179,600</u>	<u>203,895</u>	<u>15,731</u>	<u>2,037</u>	<u>(10,601)</u>	<u>31,890</u>	<u>126,717</u>	<u>(94,827)</u>	<u>84,226</u>

(3)保費不足準備及分出保費不足準備之變動調節

項目	101.12.31	
	保費不足準備	分出 保費不足準備
期初金額	\$ 195,331	31,890
本期提存	127,300	26,981
本期收回	(195,331)	(31,890)
期末金額	\$ <u>127,300</u>	<u>26,981</u>

項目	100.12.31	
	負債適足準備	分出 負債適足準備
期初金額	\$ 205,932	126,717
本期提存	195,331	31,890
本期收回	(205,932)	(126,717)
期末金額	\$ <u>195,331</u>	<u>31,890</u>

## 富邦產物保險股份有限公司財務報表附註(續)

保費不足準備係依民國九十八年十二月二十八日行政院金融監督管理委員會金管保財字第09802513192號令修正發布之「保險業各種準備金提存辦法」規定，財產保險業應對保險期間尚未屆滿之有效契約或尚未終止之承保風險評估未來可能發生之賠款與費用，該評估金額如逾提存之未滿期保費準備金及未來預期之保費收入，應就其差額按險別提存保費不足準備金。前項準備金之提存方法，由簽證精算人員評估決定，並應報經主管機關核准，變更時，亦同。本公司已於民國九十七年六月二十五日呈報保費不足準備提存方式，並已獲主管機關金管保一字第09702115350號核准在案。

### 6. 負債適足準備

#### (1) 負債適足準備

項目	101.12.31	
	負債適足準備	分出 負債適足準備
火災保險	\$ -	-
運輸保險	-	-
漁船航保險	4,679	-
任意車險	6,598	-
強制車險	-	-
責任保險	-	-
工程及核能保險	-	-
保證及信用保險	2,110	-
其他財產保險	-	-
傷害險	-	-
颱風、洪水及地震險	14,749	-
個人及商業綜合保險	4,083	-
健康保險	-	-
國外業務	34	-
合 計	\$ 32,253	-

富邦產物保險股份有限公司財務報表附註(續)

項目	100.12.31	
	負債適足準備	分出 負債適足準備
火災保險	\$ -	-
運輸保險	-	-
漁船航保險	1,769	-
任意車險	13,186	-
強制車險	-	-
責任保險	-	-
工程及核能保險	-	-
保證及信用保險	-	-
其他財產保險	-	-
傷害險	-	-
颱風、洪水及地震險	35,811	-
個人及商業綜合保險	-	-
健康保險	-	-
國外業務	-	-
合計	<u>\$ 50,766</u>	<u>-</u>

(2)採用負債適足性測試所認列之損失－負債適足準備淨變動及分出負債適足準備淨變動

項目	101年度						
	保險合約		負債適足	持有再保險		分出負債適足	本期負債適足性
	提存	收回	準備淨變動	提存	收回	準備淨額	測試所得列之損失
火災保險	\$ -	-	-	-	-	-	-
運輸保險	-	-	-	-	-	-	-
漁船航保險	4,679	1,769	2,910	-	-	-	2,910
任意車險	6,598	13,186	(6,588)	-	-	-	(6,588)
強制車險	-	-	-	-	-	-	-
責任保險	-	-	-	-	-	-	-
工程及核能保險	-	-	-	-	-	-	-
保證及信用保險	2,110	-	2,110	-	-	-	2,110
其他財產保險	-	-	-	-	-	-	-
傷害險	-	-	-	-	-	-	-
颱風、洪水及地震險	14,749	35,811	(21,062)	-	-	-	(21,062)
個人及商業綜合險	4,083	-	4,083	-	-	-	4,083
健康保險	-	-	-	-	-	-	-
國外業務	34	-	34	-	-	-	34
合計	<u>\$ 32,253</u>	<u>50,766</u>	<u>(18,513)</u>	<u>-</u>	<u>-</u>	<u>-</u>	<u>(18,513)</u>



富邦產物保險股份有限公司財務報表附註(續)

項目	100年度						
	保險合約		負債適足	持有再保險		分出負債適足	本期負債適足性
	提存	收回	準備淨變動	提存	收回	準備淨額	測試所得列之損失
火災保險	\$ -	-	-	-	-	-	-
運輸保險	-	-	-	-	-	-	-
漁船航保險	1,769	-	1,769	-	-	-	1,769
任意車險	13,186	-	13,186	-	-	-	13,186
強制車險	-	-	-	-	-	-	-
責任保險	-	-	-	-	-	-	-
工程及核能保險	-	-	-	-	-	-	-
保證及信用保險	-	-	-	-	-	-	-
其他財產保險	-	-	-	-	-	-	-
傷害險	-	-	-	-	-	-	-
個人及商業綜合保險	-	-	-	-	-	-	-
颱風、洪水及地震險	35,811	-	35,811	-	-	-	35,811
健康保險	-	-	-	-	-	-	-
國外再保分進業務	-	-	-	-	-	-	-
合計	\$ <u>50,766</u>	<u>-</u>	<u>50,766</u>	<u>-</u>	<u>-</u>	<u>-</u>	<u>50,766</u>

(3)負債適足準備及分出負債適足準備之變動調節

項目	101.12.31	
	負債適足準備	分出負債適足準備
期初金額	\$ 50,766	-
本期提存	32,253	-
本期收回	(50,766)	-
期末金額	\$ <u>32,253</u>	<u>-</u>

項目	100.12.31	
	負債適足準備	分出負債適足準備
期初金額	\$ -	-
本期提存	50,766	-
期末金額	\$ <u>50,766</u>	<u>-</u>

## 富邦產物保險股份有限公司財務報表附註(續)

### (十二)股本

截至民國一〇一年及一〇〇年十二月三十一日止本公司額定股本總額均為20,000,000千元，每股面額10元，為2,000,000千股，實收資本額分別為3,178,396千元及8,178,396千元。

本公司於民國九十一年七月二十三日經財政部台財保字第0910705853號函核准，辦理減少資本壹佰億元，減資後額定及實收資本額為貳佰億元，業經董事會決議以民國九十一年八月一日為基準日，並已完成變更登記。

本公司於民國九十四年三月二十四日經金管銀(六)字第0948010344號函核准，註銷持有母公司之股份並辦理減少資本1,821,604千元，減資後實收資本為18,178,396千元。此減資案經本公司董事會決議以四月二十七日為減資基準日，並已完成變更登記。

本公司於民國九十五年六月二十三日獲行政院金融監督管理委員會金管證一字第0950124604號函核准減資新台幣100億元，以民國九十五年九月二十八日為減資基準日，已完成變更登記，減資後實收資本為8,178,396千元。

本公司於民國一〇一年四月十一日獲行政院金融監督管理委員會金管會銀控字第10000455650號函及金管證發字第1010011539號函核准減資新台幣50億元，以民國一〇一年五月二日為減資基準日，已完成變更登記，減資後實收資本為3,178,396千元。

### (十三)資本公積

本公司截至民國一〇一年及一〇〇年十二月三十一日之資本公積餘額內容如下：

	<u>101.12.31</u>	<u>100.12.31</u>
發行股票溢價	<u>\$ 8,318,907</u>	<u>8,318,907</u>

依民國一〇一年一月修正之公司法規定，資本公積需優先填補虧損後，始得以已實現之資本公積轉作資本或發放現金股利。前項所稱之已實現資本公積，包括超過票面金額發行股票所得之溢價及受領贈與之所得。依發行人募集與發行有價證券處理準則規定，得撥充資本之資本公積，每年撥充之合計金額，不得超過實收資本額百分之十。

### (十四)保留盈餘

#### 1.法定公積

依本公司章程規定，就稅後純益提撥百分之二十為法定盈餘公積，直至與資本總額相等為止。另依民國一〇一年一月修正之公司法規定公司無虧損時，得經股東會決議，以法定盈餘公積發給新股或現金，惟以該項公積超過實收資本額百分之二十五之部分為限。

#### 2.特別盈餘公積

依本公司章程規定，就帳列股東權益減項金額(如金融商品之未實現損益)提列相同數額之特別盈餘公積，嗣後股東權益減項數額有迴轉時，始得就迴轉部分分派盈餘。

## 富邦產物保險股份有限公司財務報表附註(續)

### 3.未分配盈餘

依本公司章程規定，年度決算如有盈餘於依法完納一切稅捐後，應先彌補以往年度虧損，如尚有餘額，須先提列法定盈餘公積，再依保險法、保險業各種準備金提存辦法及有關法令之規定提列特別盈餘公積，嗣後並依其規定沖減或收回之。如尚有餘額時，除提百分之零點一以上、百分之五以下為員工紅利外，餘由董事會擬定盈餘分配案，提請董事會代行股東會核定之。

民國一〇一年及一〇〇年度本公司均依過去員工紅利分派成數及金額為參考依據，並參酌未來營運狀況，提撥員工紅利，估計金額分別為11,200千元及11,000千元。惟若嗣後股東會決議實際配發金額與估列數有差異時，則視為估計變動，列為變動當期之損益，前述員工紅利於計算稀釋每股盈餘時，以民國一〇一年及一〇〇年十二月三十一日每股淨值計算分別可分配256千股及388千股。

本公司民國一〇一年四月二十六日及一〇〇年五月二十六日董事會代行股東會決議民國一〇〇年度及九十九年度盈餘分配案，民國一〇〇年度及民國九十九年度盈餘實際配發情形與本公司財務報告認列金額如下：

	100年度		
	股東會決議	財務報告	
	實際配發情形	認列之金額	差異數
員工紅利	\$ <u>11,000</u>	<u>11,000</u>	<u>-</u>
	99年度		
	股東會決議	財務報告	
	實際配發情形	認列之金額	差異數
員工紅利	\$ <u>10,345</u>	<u>10,345</u>	<u>-</u>

本公司民國一〇〇年度及九十九年度員工紅利及董監酬勞實際配發情形與財務報告認列之金額並無差異。有關本公司經董事會通過及股東會決議之員工紅利及董監酬勞相關資訊，均可至公開資訊觀測站查詢。

### (十五)所得稅

1.民國一〇一年及一〇〇年度之所得稅費用組成如下：

	101年度	100年度
當期所得稅費用	\$ 542,402	548,728
遞延所得稅費用(利益)	(104,620)	(120,445)
以前年度所得稅低估數	142,218	81,717
所得稅費用	<u>\$ 580,000</u>	<u>510,000</u>

富邦產物保險股份有限公司財務報表附註(續)

2.本公司民國一〇一年及一〇〇年度適用之營利事業所得稅法定稅率均為百分之十七，並依「所得基本稅額條例」計算基本稅額。損益表中所列稅前淨利依規定稅率計算之所得稅額與所得稅費用間之差異列示如下：

	<u>101年度</u>	<u>100年度</u>
稅前淨利計算之所得稅額	\$ 608,171	609,972
國內證券交易所停徵	(53,140)	(73,313)
免稅現金股利	(115,166)	(112,492)
出售土地利益免稅	(2,212)	(1,094)
國內投資減損損失	129	1,031
以往年度所得稅低估數	142,218	81,717
其他	-	4,179
所得稅費用	<u>\$ 580,000</u>	<u>510,000</u>

3.遞延所得稅費用/利益之主要項目如下：

	<u>101年度</u>	<u>100年度</u>
未實現兌換利益(損失)	\$ (78,138)	(3,111)
金融資產評價認列之利益(損失)	23,611	(71,899)
退休金費用遞延數	(18,025)	(15,080)
減損(損失)迴轉利益	(4,341)	5,511
權益法認列投資損失	(27,727)	(35,866)
遞延所得稅費用(利益)	<u>\$ (104,620)</u>	<u>(120,445)</u>

4.遞延所得稅資產/負債之暫時性差異及其個別所得稅影響數如下：

	<u>101.12.31</u>		<u>100.12.31</u>	
	<u>金額</u>	<u>所得稅 影響數</u>	<u>金額</u>	<u>所得稅 影響數</u>
遞延所得稅資產(負債)				
備抵呆帳超限數	\$ 56,476	9,601	56,476	9,601
未實現兌換損失	943,569	160,407	483,936	82,269
金融資產評價(利得)損失	(64,376)	(10,944)	74,512	12,667
減損損失	1,047,525	178,079	1,021,991	173,738
退休金準備尚未提撥數	172,150	29,266	66,124	11,241
備供出售商品評價利得	(823,542)	(140,002)	(257,025)	(43,694)
採權益法認列投資損失	457,803	77,826	294,697	50,099
累積換算調整數	22,398	3,808	(16,680)	(2,835)
		<u>308,041</u>		<u>293,086</u>

富邦產物保險股份有限公司財務報表附註(續)

5. 預估當期應付所得稅餘額之組成說明如下：

	<u>101.12.31</u>	<u>100.12.31</u>
所得稅費用	\$ 542,402	548,728
暫繳及扣繳稅款	(26,382)	(182,004)
以往年度所得稅低估數	<u>142,218</u>	<u>83,329</u>
應付所得稅	<u><u>\$ 658,238</u></u>	<u><u>450,053</u></u>

6. 本公司依財務會計準則公報第二十二號「所得稅之會計處理準則」規定計算之當期所得稅費用、遞延所得稅(利益)費用、遞延所得稅(資產)負債及應(收)付聯屬公司款，與納入富邦金控合併申報營利事業所得後相關科目差異調節如下：

<u>101年度</u>				
	<u>當期所得稅</u>	<u>遞延所得稅</u>	<u>遞延所得稅</u>	<u>應付聯屬</u>
	<u>費 用</u>	<u>費用(利益)</u>	<u>資產淨額</u>	<u>公 司 款</u>
依第二十二號公報計算數	\$ 542,402	(104,620)	308,041	658,238
差異調整數	<u>-</u>	<u>-</u>	<u>-</u>	<u>-</u>
預計採合併申報數	<u><u>\$ 542,402</u></u>	<u><u>(104,620)</u></u>	<u><u>308,041</u></u>	<u><u>658,238</u></u>
<u>100年度</u>				
	<u>當期所得稅</u>	<u>遞延所得稅</u>	<u>遞延所得稅</u>	<u>應付聯屬</u>
	<u>費 用</u>	<u>費用(利益)</u>	<u>資產淨額</u>	<u>公 司 款</u>
依第二十二號公報計算數	\$ 548,728	(120,445)	293,086	450,053
差異調整數	<u>-</u>	<u>-</u>	<u>-</u>	<u>-</u>
預計採合併申報數	<u><u>\$ 548,728</u></u>	<u><u>(120,445)</u></u>	<u><u>293,086</u></u>	<u><u>450,053</u></u>

因本公司納入富邦金控合併申報營利事業所得稅，故民國一〇一年及一〇〇年度估列之應付所得稅屬應付聯屬公司款(帳列其他應付款項下)。

7. 本公司營利事業所得稅申報案件業經稅捐稽徵機關核定至九十五年度。自九十一年度起，本公司營利事業所得稅併入母公司合併申報。民國九十一年度、九十二年、九十三年、九十四年及九十五年因債券折溢價攤銷數遭核定增加利息收入及債券前手息扣繳稅額未准抵減稅額未准認定部分，因本公司之母公司不服，就核定數與申報數之差異，已提出行政救濟。
8. 財政部台北市國稅局查核本公司民國九十年至九十六年付予保險代理人及保險經紀人佣金乙事，本公司因佣金收受人執業證書為所得稅法相關法令認列支出之條件，向財政部台北市國稅局提出復查申請後，業經國稅局重新核定至民國九十五年度，該部份補徵之營利事業所得稅計437,058千元，其中288,716千元本公司業已繳納，其餘年度尚未核定，本公司業已估列可能發生之所得稅費用。

富邦產物保險股份有限公司財務報表附註(續)

9.兩稅合一相關資訊：

	<u>101.12.31</u>	<u>100.12.31</u>
未分配盈餘所屬年度：		
86年度以前	\$ -	-
87年度以後	<u>2,199,803</u>	<u>2,183,836</u>
合計	<u>\$ 2,199,803</u>	<u>2,183,836</u>
可扣抵稅額帳戶餘額	<u>\$ 76,763</u>	<u>260</u>
	<u>101年度</u>	<u>100年度</u>
盈餘分配之稅額扣抵比率	<u>6.00%(預計)</u>	<u>5.08%(實際)</u>

(十六)基本每股盈餘

本公司於民國一〇一年及一〇〇年度屬複雜資本結構，內容如下：

單位：千元／千股

	<u>101年度</u>		<u>100年度</u>	
	<u>稅前</u>	<u>稅後</u>	<u>稅前</u>	<u>稅後</u>
本期損益	<u>\$ 3,577,479</u>	<u>2,997,479</u>	<u>3,588,068</u>	<u>3,078,068</u>
加權平均流通在外股數(千股)	483,593	483,593	817,840	817,840
具稀釋作用之潛在普通股	256	256	388	388
—員工紅利(千股)				
	<u>483,849</u>	<u>483,849</u>	<u>818,228</u>	<u>818,228</u>
基本每股盈餘(元)	<u>\$ 7.40</u>	<u>6.20</u>	<u>4.39</u>	<u>3.76</u>
稀釋每股盈餘(元)	<u>\$ 7.39</u>	<u>6.20</u>	<u>4.39</u>	<u>3.76</u>

富邦產物保險股份有限公司財務報表附註(續)

(十七)保險合約金額揭露

保險合約取得成本

項目	101年度					合計
	佣金支出	代理費支出	手續費支出	再保佣金支出	其他成本	
火災保險	\$ 160,208	-	11,252	54,592	-	226,052
運輸保險	87,572	-	2,073	5,066	-	94,711
漁船航保險	10,100	-	293	2,601	-	12,994
任意汽車保險	1,124,654	-	515	88,270	-	1,213,439
強制汽車責任保險	-	-	352,367	-	-	352,367
責任保險	196,054	-	290	3,846	-	200,190
工程及核能保險	63,283	-	(570)	362	-	63,075
保證及信用保險	29,010	-	-	25	-	29,035
其他財產保險	10,689	-	1	89	-	10,779
傷害險	693,475	-	14	1,916	-	695,405
個人及商業綜合保險	113,113	-	-	-	-	113,113
颱風、洪水及地震險	128,276	-	-	309	-	128,585
健康保險	53,470	-	-	-	-	53,470
國外業務	-	-	-	-	-	-
合計	<u>\$ 2,669,904</u>	<u>-</u>	<u>366,235</u>	<u>157,076</u>	<u>-</u>	<u>3,193,215</u>

富邦產物保險股份有限公司財務報表附註(續)

項目	100年度					
	佣金支出	代理費支出	手續費支出	再保佣金支出	其他成本	合計
火災保險	\$ 191,065	-	8,801	33,894	-	233,760
運輸保險	89,636	-	1,469	3,479	-	94,584
漁船航保險	10,399	-	18	2,691	-	13,108
任意汽車保險	1,147,111	-	(9,772)	(44,774)	-	1,092,565
強制汽車責任保險	-	-	374,300	-	-	374,300
責任保險	-	-	154	4,163	-	4,317
工程及核能保險	-	-	10	2,738	-	2,748
保證及信用保險	-	-	(2)	37	-	35
其他財產保險	-	-	-	105	-	105
傷害保險	1,019,725	-	99	2,028	-	1,021,852
個人及商業綜合保險	-	-	-	29	-	29
颱風、洪水及地震險	-	-	(4)	(78)	-	(82)
健康保險	-	-	-	-	-	-
國外業務	-	-	-	-	-	-
合計	<u>\$ 2,457,936</u>	<u>-</u>	<u>375,073</u>	<u>4,312</u>	<u>-</u>	<u>2,837,321</u>

(十八)保險損益分析揭露

1.直接承保業務損益分析

項目	101年度					
	保費收入	未滿期保費 準備淨變動	保險合約 取得成本	保險賠款(含 理賠費用)	賠款準備 淨變動	保險(損)益
非強制險	\$ 23,125,446	1,325,384	2,669,904	10,559,608	(1,213,417)	6,018,049
強制險	3,474,063	45,001	352,367	2,836,804	338,870	(345,474)
合計	<u>\$ 26,599,509</u>	<u>1,370,385</u>	<u>3,022,271</u>	<u>13,396,412</u>	<u>(874,547)</u>	<u>5,672,575</u>

項目	100年度					
	保費收入	未滿期保費 準備淨變動	保險合約 取得成本	保險賠款(含 理賠費用)	賠款準備 淨變動	保險(損)益
非強制險	\$ 20,880,111	785,376	2,457,937	9,363,804	1,098,428	3,965,542
強制險	3,406,766	47,672	374,300	2,454,989	88,178	(203,284)
合計	<u>\$ 24,286,877</u>	<u>833,048</u>	<u>2,832,237</u>	<u>11,818,793</u>	<u>1,186,606</u>	<u>3,762,258</u>



富邦產物保險股份有限公司財務報表附註(續)

2. 分入再保業務損益分析

101年度						
險別	再保費收入	未滿期保費		再保賠款	賠款準備	分入再保
		準備淨變動	再保佣金支出		淨變動	險(損)益
非強制險	\$ 676,251	42,933	170,944	507,254	(38,451)	(43,857)
強制險	371,482	35,364	-	379,752	37,576	(81,210)
合計	<u>\$ 1,047,733</u>	<u>78,297</u>	<u>170,944</u>	<u>887,006</u>	<u>(875)</u>	<u>(125,067)</u>

100年度						
險別	再保費收入	未滿期保費		再保賠款	賠款準備	分入再保
		準備淨變動	再保佣金支出		淨變動	險(損)益
非強制險	\$ 512,151	(27,662)	5,084	265,954	(40,814)	237,862
強制險	309,276	(17,291)	-	305,783	(14,641)	35,425
合計	<u>\$ 821,427</u>	<u>(44,953)</u>	<u>5,084</u>	<u>571,737</u>	<u>(55,455)</u>	<u>273,287</u>

3. 購買再保險合約認列之當期利益及損失

101年度						
險別	再保費支出	未滿期保費		攤回再保賠款	分出賠款	分出再保
		準備淨變動	再保佣金收入		準備淨變動	險利益
非強制險	\$ 6,580,680	450,513	836,449	2,442,368	(1,244,035)	4,022,467
強制險	1,019,450	20,015	-	1,167,123	138,568	(306,256)
合計	<u>\$ 7,600,130</u>	<u>470,528</u>	<u>836,449</u>	<u>3,609,491</u>	<u>(1,105,467)</u>	<u>3,716,211</u>

100年度						
險別	再保費支出	未滿期保費		攤回再保賠款	分出賠款	分出再保
		準備淨變動	再保佣金收入		準備淨變動	險利益
非強制險	\$ 5,886,555	229,453	862,631	1,971,414	419,669	2,423,304
強制險	998,012	23,926	-	999,194	23,144	(48,252)
合計	<u>\$ 6,884,567</u>	<u>253,379</u>	<u>862,631</u>	<u>2,970,608</u>	<u>442,813</u>	<u>2,375,052</u>

(十九) 保險合約風險之性質及範圍

1. 保險合約風險管理之目標、政策、程序及方法

(1) 風險管理政策與目標

本公司依據「保險業風險管理實務守則」、「保險業內部控制及稽核制度實施辦法」與「富邦金融控股股份有限公司風險管理政策」等訂定風險管理政策，作為風險管理的最高指導原則，目的在建立本公司整體風險管理組織架構與管理機制，並將相關機制融入於各單位的日常工作中，進而形成風險管理文化，以確保本公司在穩健經營下追求股東價值最大化。

## 富邦產物保險股份有限公司財務報表附註(續)

### (2)風險管理之架構、組織及權責範圍

為有效整合本公司風險管理，並充分發揮風險管理之審核及監督功能，本公司之風險管理由董事會負最終責任，其他相關組織包括設立直屬董事會的風險管理委員會及獨立的風險管理部，各相關單位職責如下：

#### A.董事會

- a.應認知保險業營運所須承擔之各項風險，確保公司整體風險管理之有效性，並負擔最終責任。
- b.確保公司建立適當之風險管理機制及風險管理文化，核定適當之風險管理政策，並將資源做最有效之配置。
- c.應從公司整體角度考量各種風險彙總後所產生之效果，同時亦應考量主管機關所訂法定資本之要求及各種影響資本配置之相關規定。

#### B.風險管理委員會

- a.擬訂公司整體風險管理政策、胃納、架構及組織功能，建立質化或量化的管理標準，並視環境改變調整風險類別、風險容忍度及限額配置與承擔方式。
- b.風險管理委員會隸屬董事會，由總經理擔任總召集人，並由總召集人指派副總召集人、執行秘書、各組召集人及委員，依風險特性組成(1)保險風險、(2)信用風險、(3)市場風險(含流動性風險)、(4)作業風險、(5)風險模型(含資產負債配合風險)等五個主要風險小組，並分別指派高階主管人員擔任小組召集人以落實執行。
- c.風險管理委員會每月定期召開會議，由總召集人主持以監控各主要風險管理成效，總召集人請假或不克出席時，得由副總召集人代理之。
- d.執行董事會風險管理決策，評估及監督各單位風險承擔能力、已承受風險現況及其風險因應策略。
- e.定期向董事會提出風險管理報告，適時向董事會反應風險管理執行情形與改善建議。

#### C.風險管理部

- a.負責公司日常風險之監控、衡量及評估等執行層面之事務。
- b.協助擬訂並執行董事會所核定之風險管理政策。
- c.依據公司風險胃納，協助擬訂各主要風險容忍度及限額。
- d.彙整各單位所提供之風險資訊，協調及溝通各單位以執行政策與限額。
- e.定期提出風險管理相關報告。
- f.定期監控各業務單位之風險限額及運用狀況。
- g.協助進行壓力測試。
- h.必要時進行回溯測試(Back Testing)。
- i.其他風險管理相關事項。

## 富邦產物保險股份有限公司財務報表附註(續)

### D.業務單位

- a.辨識風險，衡量風險，定期將相關風險管理資訊及風險曝險狀況陳報於風險管理部。
- b.定期檢視各項風險及限額，確保業務單位內風險限額規定之有效執行。
- c.監控風險曝露之狀況並進行超限報告包括超限時採取之措施。
- d.確保業務單位內部控制程序有效執行，以符合相關法規及公司風險管理政策。
- e.各業務單位視需要得設置作業風險管理人員，俾有效且獨立地執行各業務單位之風險管理作業。

### (3)風險報導或衡量系統之範圍與性質

本公司就保險風險的衡量，針對保險風險的各風險因子：商品定價、核保、理賠、巨災、再保險與準備金，就其關鍵風險，制定其關鍵風險指標來進行監控。

針對所承保之業務，考量風險承擔能力，制定單一自留風險的風險限額與每一事故的風險限額，進行風險管控。同時，以情境模擬的方式，設定各主要風險(保險風險、市場風險、信用風險與作業風險)的風險容忍度，以避免整體風險超過公司的風險胃納。

本公司依據權責，由業務單位每月或每季製作相關之風險管理報告，定期於風險管理委員會呈報。風險管理部每半年彙整各風險管理報告與風險監控指標，製作整體風險管理報告，於風險管理委員會與董事會，呈報本公司整體風險承擔情況，並檢視風險管理機制運作情況以及其他特定的風險管理議題。

### (4)保險風險管理之程序及方法

保險風險係指經營保險本業於收取保險費後，承擔被保險人移轉之風險，依約給付賠款及相關費用時，因非預期之變化造成損失之風險。

本公司擬定保險風險管理準則，作為保險風險管理之依據，並就保險風險管理範圍：核保、再保、巨災、理賠、商品設計定價及準備金等各風險因子，制定相關的風險管理辦法。

保險風險管理程序，包含：風險辨識、風險衡量、風險監控與風險回應，且為確保風險管理資訊之時效性、可靠性及安全性，除依規定做不同層級之揭露外，相關的風險管理文件及報表以文件化方式，依分層負責適時更新與妥善保管。

本公司針對保險風險，另設定風險容忍度、風險限額與關鍵風險指標進行管理，按各管理指標之呈報頻率，於風險管理委員會中呈報。若保險風險容忍度、風險限額或關鍵風險管理指標發生超限情形，由權責單位提出超限說明及改善方案，先經保險風險小組審閱，並由保險風險小組提報風險管理委員會核定。經核定後，由風險管理部依核定內容追蹤改善進度。

富邦產物保險股份有限公司財務報表附註(續)

2.保險風險資訊

(1)保險風險之敏感度分析

測試假設

預期損失率變動	101年度			
	稅前損益變動		股東權益變動	
	再保前	再保後	再保前	再保後
增加一個百分點	\$ (13,033)	(5,440)	(10,999)	(3,406)
減少一個百分點	14,925	7,332	19,261	11,668

預期損失率變動	100年度			
	稅前損益變動		股東權益變動	
	再保前	再保後	再保前	再保後
增加一個百分點	\$ (12,493)	(5,722)	(13,375)	(6,604)
減少一個百分點	13,101	6,279	13,982	7,161

(2)保險風險集中之說明

A.承保及再保險分入業務之保費比重

本公司所承保之保險合約，分散於各險別，並未集中於單一險別，比重較高的前五個險別分別是：任意車險、強制車險、傷害險、颱風、洪水及地震險與火災保險。比重最高的任意車險，民國一〇一年及一〇〇年度所佔的比重分別為32.7%及31.5%，雖比重略高於其他險別，然因任意車險的損失經驗穩定，風險變異不大，其餘險別亦未有風險集中之情況。

富邦產物保險股份有限公司財務報表附註(續)

承保及再保分入業務之保費比重：

險別	101.12.31		100.12.31	
	金額	百分比	金額	百分比
火災保險	\$ 2,133,232	7.7 %	2,419,514	9.6 %
運輸保險	1,393,377	5.1 %	1,453,709	5.8 %
漁船航保險	562,748	2.0 %	622,794	2.5 %
任意車險	9,016,226	32.7 %	7,904,157	31.5 %
強制車險	3,845,545	13.9 %	3,716,042	14.8 %
責任保險	2,043,191	7.4 %	1,889,823	7.5 %
工程及核能保險	1,182,805	4.3 %	1,118,436	4.5 %
保證及信用保險	284,206	1.0 %	256,706	1.0 %
其他財產保險	142,733	0.5 %	160,204	0.6 %
傷害險	3,185,771	11.5 %	2,905,560	11.6 %
颱風、洪水及地震險	2,856,435	10.3 %	1,816,609	7.2 %
個人及商業綜合保險	449,623	1.6 %	376,870	1.5 %
健康保險	211,434	0.8 %	179,546	0.7 %
國外業務	339,915	1.2 %	288,334	1.2 %
合計	<u>\$ 27,647,241</u>	<u>100.0 %</u>	<u>25,108,304</u>	<u>100.0 %</u>

B. 自留業務之保費比重

以自留業務來評估各險的自留保費比重，比重較高的前五個險別分別是：任意車險、傷害險、強制車險、責任保險與火災保險。比重最高的任意車險，民國一〇一年及一〇〇年度所佔的比重分別為41.6%及40.0%，本公司考量任意車險的損失經驗穩定，再保安排以全部自留為策略，其他險別則評估重大累積損失的可能性，安排適當的再保合約以分散風險，故未有風險集中之情況。

另外，本公司評估所承保的險種可能造成重大累積損失者，以天災(如地震、颱風洪水)為甚，而可能產生累積的險種包括財產險(火險、工程險)、海上保險及傷害險方面，為避免該承保風險集中可能造成之經營風險，上述險種均已事先購買巨災再保險合約以分散風險。

富邦產物保險股份有限公司財務報表附註(續)

自留業務之保費比重：

險別	101.12.31		100.12.31	
	金額	百分比	金額	百分比
火災保險	\$ 1,151,370	5.7 %	1,251,645	6.9 %
運輸保險	524,538	2.6 %	609,303	3.4 %
漁船航保險	84,840	0.4 %	113,007	0.6 %
任意車險	8,340,209	41.6 %	7,294,280	40.0 %
強制車險	2,826,095	14.1 %	2,718,029	14.9 %
責任保險	1,615,987	8.0 %	1,531,149	8.4 %
工程及核能保險	471,243	2.3 %	512,897	2.8 %
保證及信用保險	71,025	0.4 %	63,234	0.4 %
其他財產保險	52,132	0.3 %	51,317	0.3 %
傷害險	3,145,248	15.7 %	2,845,051	15.6 %
颱風、洪水及地震險	795,580	4.0 %	424,568	2.3 %
個人及商業綜合保險	414,775	2.1 %	335,254	1.8 %
健康保險	211,323	1.1 %	179,400	1.0 %
國外業務	342,746	1.7 %	294,603	1.6 %
合計	<u>\$ 20,047,111</u>	<u>100.0 %</u>	<u>18,223,737</u>	<u>100.0 %</u>

(3) 理賠發展趨勢：

A. 累計已報賠款總額

意外 年度	101.12.31					累計已 付賠款	已報未 付賠款	未報未 付賠款	賠款 準備金
	評估日								
	97.12.31	98.12.31	99.12.31	100.12.31	101.12.31				
≤96							684,404		
97	10,747,779	10,932,555	10,889,589	10,901,803	10,881,373	10,592,663	288,710		
98		12,003,910	12,254,743	12,559,371	12,365,528	11,712,304	653,224		
99			12,132,458	13,321,126	13,260,385	11,939,531	1,320,854		
100				11,612,053	12,916,664	11,400,073	1,516,591		
101					12,533,172	7,529,200	5,003,973		
合計							<u>9,467,756</u>	<u>2,361,181</u>	<u>11,828,937</u>

意外 年度	100.12.31					累計已 付賠款	已報未 付賠款	未報未 付賠款	賠款 準備金
	評估日								
	96.12.31	97.12.31	98.12.31	99.12.31	100.12.31				
≤95							761,999		
96	9,875,265	10,463,985	10,587,004	10,610,199	10,616,940	10,458,146	158,794		
97		10,747,779	10,932,555	10,889,589	10,901,803	11,394,687	507,117		
98			12,003,910	12,254,743	12,559,371	11,369,444	1,189,927		
99				12,132,458	13,321,126	10,460,122	2,861,004		
100					11,612,053	6,662,234	4,949,819		
合計							<u>10,428,660</u>	<u>2,275,701</u>	<u>12,704,361</u>

富邦產物保險股份有限公司財務報表附註(續)

B. 累計已報賠款淨額

101.12.31										
意外	評估日					累計已	已報未	未報未	賠款	
年度	97.12.31	98.12.31	99.12.31	100.12.31	101.12.31	付賠款	付賠款	付賠款	準備金	
≤96								313,614		
97	6,907,980	6,626,909	6,607,781	6,621,491	6,634,164	6,444,331	189,832			
98		7,842,812	7,765,302	7,974,458	8,013,220	7,792,939	220,280			
99			8,497,168	9,288,010	9,401,629	865,000	751,629			
100				8,675,743	9,669,238	8,703,159	966,079			
101					9,688,394	6,088,515	3,599,879			
合計							<u>6,041,313</u>	<u>1,678,120</u>	<u>7,719,433</u>	

100.12.31										
意外	評估日					累計已	已報未	未報未	賠款	
年度	96.12.31	97.12.31	98.12.31	99.12.31	100.12.31	付賠款	付賠款	付賠款	準備金	
≤95								298,800		
96	5,099,023	5,364,107	5,489,066	5,507,979	5,331,388	5,445,641	85,746			
97		6,907,980	6,626,909	6,607,781	6,621,491	6,360,245	261,247			
98			7,842,812	7,765,302	7,974,458	7,558,509	415,949			
99				8,497,168	9,288,010	7,727,218	1,560,792			
100					8,675,743	5,371,824	3,303,919			
合計							<u>5,926,453</u>	<u>1,562,934</u>	<u>7,489,387</u>	

3. 信用風險、流動風險及市場風險

(1) 信用風險

保險合約的信用風險，主要來自於再保分出業務，因分出再保人違約或財務狀況不佳而無法攤回再保賠款。本公司再保合約安排，係遵循「保險業辦理再保險分出分出及其他危險分散機制管理辦法」，所安排之再保險分出對象，大多具有一定之信用評等，符合適格再保險分出對象資格，並設置相關的風險管控措施定期追蹤檢視分出再保險對象的信用評等變化。

針對未適格再保分出對象的往來，依據「保險業未適格再保險準備金提存方式」第五點規定，於財務報表以附註方式揭露說明，其內容包括：

- A. 未適格再保險合約之摘要內容及相關險別。
- B. 未適格再保險費支出。
- C. 未適格再保險準備金金額及其組成項目等之原則性彙整說明。
- D. 截至民國一〇一年十二月三十一日止，本公司主要未適格再保險往來對象如下：
  - a. KNAPTON INSURANCE LIMITED C/O ENSTAR LIMITED 等：為工程保險臨時分保再保險。
  - b. Norfolk Reinsurance Company Ltd. 等：為商業火險之臨時分保再保險。

## 富邦產物保險股份有限公司財務報表附註(續)

- c.MISR INSURANCE COMPANY, CAIRO 等：為水險之臨時分保再保險。
- d.ALLIANZ C.P. GENERAL INSURANCE COMPANY LIMITED等：為新種保險之臨時分保再保險。
- e.RIVERSTONE FRANCE S.A. 等：為工程保險合約分保再保險。
- f.COLOGNE REINSURANCE等：為商業火險之臨時分保再保險。
- E.截至民國一〇〇年十二月三十一日止，本公司主要未適格再保險往來對象如下：
  - a.KNAPTON INSURANCE LIMITED C/O ENSTAR LIMITED 等：為工程保險臨時分保再保險。
  - b.Norfolk Reinsurance Company Ltd. 等：為商業火險之臨時分保再保險。
  - c.MISR INSURANCE COMPANY, CAIRO 等：為水險之臨時分保再保險。
  - d.ALLIANZ C.P. GENERAL INSURANCE COMPANY LIMITED等：為新種保險之臨時分保再保險。
  - e.HOULDER INSURANCE BROKERS (FAR EAST) LTD.等：為個人保險之臨時分保再保險。
  - f.RIVERSTONE FRANCE S.A. 等：為工程保險合約分保再保險。
  - g.MUTUELLE CENTRALE DE REASSURANCE等：為水險合約分保再保險。
  - h.COLOGNE REINSURANCE等：為商業火險之臨時分保再保險。
- F.本公司民國一〇一年及一〇〇年度未適格再保險費支出分別為1,094,788千元及765,321千元。
- G.本公司民國一〇一年及一〇〇年度未適格再保險準備金分別為1,029,648千元及1,305,672千元，其組成項目為未滿期保費準備分別為318,077千元及201,093千元、未逾九個月之已付賠款應攤回再保賠款與給付分別為230,524千元及64,142千元，及已報未付應攤回再保賠款分別為481,047千元及1,040,437千元。

### (2)流動性風險

本公司流動性風險的管理機制，主要依據本公司制定之流動性風險管理準則，所監控之流動性風險，包含資金流動性風險與市場流動性風險。

檢視本公司所承保之保險合約，大多為一年期保單，保險合約之流動性風險，主要來自當發生重大賠款時，公司的資產是否足以即時支付大額之賠款，亦即保險合約之流動性風險主要來自資金流動性風險，故以流動性資產比例來評估保險合約的流動性風險。

民國一〇一年及一〇〇年度的流動性資產比率分別為80.07%及79.50%。

### (3)市場風險

保險合約的市場風險，主要來自於因保險合約所需提存的各種準備金的市場風險，例如市場利率的變動。



## 富邦產物保險股份有限公司財務報表附註(續)

依據「保險業各種準備金提存辦法」規定，本公司所提存之準備金，包含：未滿期保費準備金、賠款準備金、特別準備金、保費不足準備金、負債適足準備金及責任準備金，除責任準備金外，其餘各種均未採用市場利率來折現估算，故市場利率變動對所估算之準備金無影響。

責任準備金係針對長期還本火險所提出之還本責任準備，該商品已停售，目前就仍生效未到期之保單提存責任準備金。責任準備金之提存，考量未來還本之準備，估算採用之折現利率，係參考未到期之平均年期與過去市場的利率趨勢來計算。然該商品已停售，且仍生效的保單不多，經評估後市場利率變動對責任準備的提存與本公司的損益影響不大。

### (二十)金融商品相關資訊

1.本公司以活絡市場公開報價及以評價方法估計之金融資產及金融負債之公平價值明細如下：

金融商品	101.12.31			100.12.31		
	帳面價值	公平價值		帳面價值	公平價值	
		公開報價	評價方式		公開報價	評價方式
非衍生性金融商品	帳面價值	決定之金額	估計之金額	帳面價值	決定之金額	估計之金額
金融資產						
現金及約當現金	\$ 5,997,534	-	5,997,534	7,515,630	-	7,515,630
應收票據淨額	681,062	-	681,062	722,532	-	722,532
應收保費淨額	4,077,201	-	4,077,201	3,839,339	-	3,839,339
應收保費關係人	248,615	-	248,615	292,217	-	292,217
應攤回再保賠款與給付	1,087,255	-	1,087,255	840,505	-	840,505
應收再保往來款項淨額	1,677,957	-	1,677,957	1,829,272	-	1,829,272
其他應收款	907,811	-	907,811	532,362	-	532,362
公平價值變動動列入之金融	-	-	-	21,960	21,960	-
資產						
備供出售金融資產	32,160,193	32,160,193	-	29,471,489	29,471,489	-
以成本衡量之金融資產	778,345	-	778,345	789,511	-	789,511
無活絡市場之債券投資	3,213,156	-	3,213,156	4,607,099	-	4,607,099
			(註一)			(註一)
預付款項	10,222	-	10,222	7,125	-	7,125
存出保證金	682,746	-	682,746	1,418,210	-	1,418,210
其他資產-其他	54,713	-	54,713	69,625	-	69,625

富邦產物保險股份有限公司財務報表附註(續)

金融商品		101.12.31			100.12.31		
		公平價值			公平價值		
		公開報價	評價方式				
非衍生性金融商品	帳面價值	決定之金額	估計之金額	帳面價值	決定之金額	估計之金額	
金融負債							
應付保險賠款與給付	\$ 57,737	-	57,737	2,661	-	2,661	
應付佣金	721,181	-	721,181	641,477	-	641,477	
應付再保往來款項	3,369,553	-	3,369,553	3,099,887	-	3,099,887	
其他應付款	2,355,506	-	2,355,506	2,191,550	-	2,191,550	
附買回票券及債券負債	928,896	-	928,896	207,067	-	207,067	
預收款項	279,158	-	279,158	281,837	-	281,837	
存入保證金	69,086	-	69,086	70,415	-	70,415	
其他負債－其他	178,378	-	178,378	164,324	-	164,324	
<b>衍生性金融商品</b>							
金融資產							
公平價值變動列入損益之金	\$ 67,730	-	67,730	8,973	-	8,973	
融資產							
金融負債							
公平價值變動列入損益之金	10,991	-	10,991	91,163	-	91,163	
融負債							

註一：係櫃檯買賣中心已報買賣價之均價及交易對手之報價，若無相關均價資訊，則以成本列示。

- (1)本公司民國一〇一年及一〇〇年十二月三十一日因以評價方法估計之公平價值變動而認列為當期損益分別為利益138,888千元及損失442,937千元。
  - (2)本公司民國一〇一年及一〇〇年十二月三十一日具利率變動之公平價值風險之金融資產分別為19,108,269千元及23,361,600千元。
- 2.本公司估計金融商品公平價值所使用之方法及假設如下：
- (1)短期金融商品以其在資產負債表上之帳面價值估計其公平價值，因為此類商品到期日甚近，其帳面價值應屬估計公平價值之合理基礎。此方法應用於現金及約當現金、應收款項、各項放款及應付款項等。
  - (2)金融資產如有活絡市場公開報價時，則以此市場價格為公平價值。若無市場價格可供參考時，則採用評價方法估計，所使用之估計與假設係與市場參與者於金融商品訂價時用以作為估計及假設之資訊一致。
  - (3)以成本衡量之金融資產係未上市(櫃)之股票投資無活絡市場之公平價值衡量，故採取得成本入帳。

## 富邦產物保險股份有限公司財務報表附註(續)

(4) 衍生性金融商品之公平價值，係假設本公司若依約定在報表日終止合約，預計所能取得或必須支付之金額。一般均包括當期末結清合約之未實現損益。本公司之大部分衍生性金融商品均有金融機構之報價以供參考。

### 3. 衍生性金融商品相關資訊

(1) 民國一〇一年及一〇〇年十二月三十一日，本公司持有之衍生性金融商品相關名目本金明細如下：

	幣 別	101.12.31	100.12.31
遠期外匯合約	預售美金(千)	\$ 405,000	372,000
"	預售澳幣(千)	17,205	20,918
"	預售歐元(千)	3,124	3,026
"	預售日幣(千)	247,047	234,000

(2) 本公司持有遠期外匯合約，主要係為規避國外投資因匯率變動產生之風險或債券投資因利率變動產生之風險。

(3) 民國一〇一年及一〇〇年度，因公平價值變動產生之未實現評價(損)益明細如下：

項 目	101.12.31	100.12.31
金融資產評價(損)益：		
上市股票	\$ (41)	41
遠期外匯合約	58,756	(421,041)
合計	<b>\$ 58,715</b>	<b>(421,000)</b>
金融負債評價(損)益：		
遠期外匯合約	\$ 80,173	(1,937)
合計	<b>\$ 80,173</b>	<b>(1,937)</b>

### 4. 財務風險資訊

#### (1) 市場風險

本公司採用風險值評估金融商品之市場風險。當市場因素發生不利變動時，風險值係表示所持有之金融商品在某特定期間和信賴水準之潛在損失，本公司將所持有及發行之金融商品按過去一年之歷史價格波動來估算其風險值。

#### (2) 信用風險

信用風險係金融資產受到本公司交易對方或他方未履行合約之潛在影響，其影響包括本公司所從事金融商品之信用風險集中程度、組成要素、合約金額及其他應收款。

#### (3) 流動性風險

本公司之營運資金足以支應，故未有因無法籌措資金以履行合約義務之流動性風險。

## 富邦產物保險股份有限公司財務報表附註(續)

### (4)利率變動之現金流量風險

本公司民國一〇一年及一〇〇年十二月三十一日，具利率變動之現金流量風險之金融資產分別為800,000千元及946,963千元，市場利率變動將使其未來現金流量產生波動。

### (廿一)財務風險控制及避險策略

#### 1.財務風險控制：

風險承受乃金融業務活動之本質，藉由風險管理，試圖達成風險與獲利之平衡，將公司最大的可能損失控制於可承受之範圍內，並極大化風險調整後報酬率。本公司致力於落實完善之風險管理制度，俾使公司達到風險性資產配置合理化及在可承擔之風險範圍內將股東報酬率極大化。

本公司面臨之風險類別包括：市場風險、信用風險、流動性風險、作業風險以及法律與其他風險等。是以本公司建置風險管理制度，以嚴密並持續不斷地的監控，期望達成有效控管公司整體之風險。針對風險別與業務別分別制定符合公司營運策略、資本結構與市場狀況之風險管理機制與執程序，並且建置風險管理資訊系統以輔助整體風險管理之落實執行，有效地控管公司整體之風險。

#### 2.避險策略(財務避險)：

本公司之衍生性金融商品均因非交易目的而持有。訂定遠期外匯及換匯換利合約，主要係為規避外幣投資因匯率變動或固定收益因匯率或利率變動產生之風險。本公司之避險策略係以達成能夠規避大部分市場價格風險為目的，並以與被避險項目公平價值變動呈高度負相關之衍生性金融商品持續承作以作為避險工具，且定期評估。本公司依風險承受能力，訂定各項業務承作額度、風險限額及避險策略，建立監控機制以瞭解避險部位之變動狀況，並且訂定避險超限或是不足之處理原則。

- (1)權益證券：由於權益證券價格的波動性，當價格變動方向對公司不利時，本公司便會承受部位價值損失的風險。為了降低股價變動所承受的風險，除完整的風險管理制度外，本公司亦利用指數期貨及選擇權來規避權益證券之市場風險。
- (2)固定收益商品：固定收益商品主要係承受市場利率波動之風險，當利率變動方向對本公司不利時，便會承受部位價值變化的市場風險。本公司以與被避險項目公平價值變動或現金流量呈負相關之衍生性金融商品作為避險工具，透過承作利率交換、公債期貨、債券選擇權等衍生性商品進行動態避險以規避市場風險。

富邦產物保險股份有限公司財務報表附註(續)

五、關係人交易

(一)關係人之名稱及關係

關係人名稱	與本公司之關係
富邦金融控股(股)公司	母公司
台北富邦商業銀行(股)公司	同為富邦金控百分之百持有股份之子公司
富邦綜合證券(股)公司	同為富邦金控百分之百持有股份之子公司
富邦證券投資信託(股)公司	為富邦金控之子公司採權益法認列之被投資公司
富邦人壽保險(股)公司	同為富邦金控百分之百持有股份之子公司
富邦行銷(股)公司	同為富邦金控百分之百持有股份之子公司
富邦資產管理(股)公司	同為富邦金控百分之百持有股份之子公司
富邦金控創業投資(股)公司	同為富邦金控百分之百持有股份之子公司
富邦創業投資管理顧問(股)公司	同為富邦金控百分之百持有股份之子公司 (已於民國一〇〇年七月二十一日解散)
富邦銀行香港有限公司	同為富邦金控百分之百持有股份之子公司
富邦媒體科技(股)公司	實質關係人
運彩科技(股)公司	同為富邦金控百分之百持有股份之子公司
越南富邦產物保險責任有限公司	本公司持股百分之百之被投資公司 (原富邦保險越南有限公司已於民國一〇〇年四月二十九日更名為越南富邦產物保險責任有限公司)
富邦經紀人(泰國)(股)公司	本公司持股百分之二十五之被投資公司
富邦財產保險有限公司	本公司持股百分之五十之被投資公司
富邦創業投資股份有限公司	實質關係人(已於民國一〇〇年五月十七日清算完成)
旭邦創業投資股份有限公司	實質關係人(已於民國一〇〇年十一月三十日清算完成)
元富證券股份有限公司	實質關係人(自100.10.01起非實質關係人)
富立財產保險代理人(股)公司	實質關係人
富邦公寓大廈管理維護(股)公司	實質關係人
富邦期貨(股)公司	為富邦金控之子公司採權益法認列之被投資公司
台灣大哥大(股)公司	實質關係人
富昇人身保險代理人(股)公司	為富邦金控之子公司採權益法認列之被投資公司
富昇財產保險代理人(股)公司	為富邦金控之子公司採權益法認列之被投資公司
富邦證券投資顧問事業(股)公司	為富邦金控之子公司採權益法認列之被投資公司
富邦建設(股)公司	實質關係人

富邦產物保險股份有限公司財務報表附註(續)

關係人名稱	與本公司之關係
富立人身保險代理(股)公司	實質關係人
北富銀人身保險代理人	為富邦金控之子公司採權益法認列之被投資公司
道盈實業(股)公司	實質關係人
明東實業(股)公司	實質關係人
忠興開發(股)公司	實質關係人
富邦建築經理(股)公司	實質關係人
財團法人富邦文教基金會	實質關係人
財團法人富邦藝術基金會	實質關係人
財團法人富邦慈善基金會	實質關係人
富本營造(股)公司	實質關係人
東元電機(股)公司	實質關係人(自101.06.15起非實質關係人)
華威世紀創業投資(股)公司	實質關係人
願景創業投資(股)公司	實質關係人
登峰創業投資(股)公司	實質關係人
台灣高速鐵路(股)公司	實質關係人
台灣積體電路製造(股)公司	實質關係人(自100.10.05起非實質關係人)
台灣固網(股)公司	實質關係人
台灣汽電共生(股)公司	實質關係人
廣穎電通(股)公司	實質關係人
紅福投資(股)公司	實質關係人
財團法人台北銀行公益慈善基金會	實質關係人
台固媒體(股)公司	實質關係人
台灣客服科技(股)公司	實質關係人
悠遊卡(股)公司	實質關係人
優視傳播(股)公司	實質關係人
台灣證券交易所(股)公司	實質關係人
大富媒體(股)公司	實質關係人
財團法人台灣世界展望會	實質關係人
臺灣總合股務資料處理(股)公司	實質關係人
台信電訊(股)公司	實質關係人
建國工程(股)公司	實質關係人
花旗台灣商業銀行(股)公司	實質關係人(自101.07.31起非實質關係人)
財團法人聯合信用卡處理中心	實質關係人(自101.04.03起非實質關係人)
立成科技(股)公司	實質關係人

富邦產物保險股份有限公司財務報表附註(續)

關係人名稱	與本公司之關係
和鑫光電(股)公司	實質關係人(自101.09.24起非實質關係人)
凱擘(股)公司	實質關係人
紅樹林有線電視(股)公司	實質關係人(自101.11.01起非實質關係人)
三商電腦(股)公司	實質關係人
凱崑電子(股)公司	實質關係人
五崧捷運(股)公司	實質關係人(自101.03.13起非實質關係人)
大昱光電(股)公司	實質關係人
中華民國全國商業總會	實質關係人
中華經濟研究院	實質關係人
財團法人商業發展研究院	實質關係人
台灣期貨交易所股份有限公司	實質關係人
宏泰人壽保險股份有限公司	實質關係人(自101.04.20起非實質關係人)
台通光電股份有限公司	實質關係人
世正開發股份有限公司	實質關係人
雷風股份有限公司	實質關係人
財團法人海峽交流基金會	實質關係人
誠大財務管理顧問有限公司	實質關係人
中國科技大學	實質關係人
富昇旅行社股份有限公司	實質關係人
台灣大籃球育樂股份有限公司	實質關係人
財團法人真善美廣播事業基金會	實質關係人
中美聯合實業股份有限公司	實質關係人
台灣集中保管結算所股份有限公司	實質關係人
台北市政府財政局	實質關係人
財團法人台灣金融研訓院	實質關係人
財團法人台灣癌症基金會	實質關係人
影一製作所股份有限公司	實質關係人
其他關係人	自然人、法人代表之董事、監察人及其配偶董事長、經理人及其配偶、二親等內之親屬等

富邦產物保險股份有限公司財務報表附註(續)

(二)與關係人之間之重大交易事項

1.本公司與關係人之保費收入明細如下：

要保關係人	101年度			
	保費收入	百分比%	應收保費	百分比%
台北富邦商業銀行(股)公司	\$ 63,723	0.23	7,565	0.17
富邦人壽保險(股)公司	45,234	0.16	7,767	0.18
台灣高速鐵路(股)公司	195,728	0.71	189,739	4.39
台灣大哥大(股)公司	32,277	0.12	26,770	0.62
凱擘(股)公司	13,962	0.05	201	-
其他關係人(個別金額均未達 10,000千元)	74,364	0.27	16,573	0.38
	<u>\$ 425,288</u>		<u>248,615</u>	

要保關係人	100年度			
	保費收入	百分比%	應收保費	百分比%
台北富邦商業銀行(股)公司	\$ 53,422	0.26	8,978	0.16
富邦人壽保險(股)公司	30,749	0.16	9,179	0.37
台灣積體電路製造(股)公司	247,944	1.32	16,498	0.42
台灣高速鐵路(股)公司	204,665	-	202,262	-
台灣大哥大(股)公司	39,576	0.16	35,150	0.01
凱擘(股)公司	19,867	-	-	-
其他關係人(個別金額均未達 10,000千元)	73,429	0.22	20,150	0.40
	<u>\$ 669,652</u>		<u>292,217</u>	

上列保費費率均係依保險法相關規定計收，與一般交易條件並無差異。

2.本公司與關係人之租金收入(帳列不動產投資利益)明細如下：

承租關係人	101年度			
	租金收入	百分比%	存入保證金	百分比%
富邦金融控股(股)公司	\$ 16,334	4.47	2,715	3.93
台北富邦商業銀行(股)公司	126,311	34.57	21,978	31.81
富邦人壽保險(股)公司	55,496	15.19	9,669	14.00
富邦綜合證券(股)公司	30,324	8.30	5,054	7.32
富邦行銷(股)公司	10,499	2.87	368	0.53
富昇人身保險代理(股)公司	11,971	3.28	2,915	4.22
其他關係人(個別金額均未達 10,000千元)	20,662	5.65	4,387	6.35
	<u>\$ 271,597</u>		<u>47,086</u>	



富邦產物保險股份有限公司財務報表附註(續)

承租關係人	100年度			
	租金收入	百分比%	存入保證金	百分比%
台北富邦商業銀行(股)公司	\$ 124,998	34.18	21,809	30.97
富邦金融控股(股)公司	16,047	4.39	2,680	3.81
富邦人壽保險(股)公司	59,952	16.40	10,262	14.57
富邦綜合證券(股)公司	30,152	8.25	4,989	7.09
富邦行銷(股)公司	27,966	7.65	4,837	6.87
其他關係人(個別金額均未達 10,000千元)	14,879	4.07	2,691	3.82
	<u>\$ 273,994</u>		<u>47,268</u>	

上開租賃合約均營業租賃，其租賃條件與一般租賃條件(市場行情價格)並無明顯差異。

3.本公司與關係人之招攬佣金及手續費支出明細如下：

關係人	101年度	100年度
富昇財產保險代理人(股)公司	\$ 329,540	232,594
富立財產保險代理人(股)公司	11,777	14,386
	<u>\$ 341,317</u>	<u>246,980</u>

4.本公司與關係人之專案行銷服務費用明細如下：

關係人	101年度	100年度
富邦行銷(股)公司	\$ 104,397	102,712
富邦人壽保險(股)公司	183,856	84,696
台北富邦商業銀行(股)公司	19,118	18,224
富昇財產保險代理人(股)公司	15,161	24,961
其他關係人(個別金額均未達10,000千元)	3,327	5,604
	<u>\$ 325,859</u>	<u>236,197</u>

5.本公司與關係人之管理服務費用明細如下：

關係人名稱	101.12.31	100.12.31
富邦公寓大廈管理維護(股)公司	\$ 17,819	18,553

富邦產物保險股份有限公司財務報表附註(續)

6. 本公司其他與關係人交易金額未達一千萬元者，予以彙總揭露如下：

項 目	101年度	100年度
再保佣金支出	\$ 6,544	2,420
顧問服務費	2,133	2,400
教育中心費	3,661	2,198
共同資訊設備	-	431
捐贈	11,337	11,095
交際費	213	50
廣告費	-	200
交通及運輸設備	90	-
租金支出	4,382	4,622
存出保證金	697	749
利息收入	8,733	4,184
預付顧問費	667	800
中央登錄公債	336	385
有價證券借券手續費支出	-	26
有價證券借券手續費收入	508	-
其他收入	150	-
合 計	<u>\$ 39,451</u>	<u>29,560</u>

7. 本公司向關係人富邦投信購入其募集發行之基金餘額明細如下：

基金名稱	101.12.31	100.12.31
富邦基金	<u>\$ 189,749</u>	<u>168,527</u>

8. 其他

本公司於民國一〇一年及一〇〇年十二月三十一日結餘富邦一號不動產投資信託基金及富邦二號不動產投資信託基金金額分別計998,345千元、779,362千元及792,085千元、632,500千元。

9. 其他應收(付)款

(1) 其他應收款

	101.12.31		100.12.31	
	金額	百分比%	金額	百分比%
富邦金融控股(股)公司	\$ 96,075	10.54	96,075	18.05
其他關係人(個別金額均未達 10,000千元)	2,240	0.24	97	0.01
合計	<u>\$ 98,315</u>	<u>10.78</u>	<u>96,172</u>	<u>18.06</u>

富邦產物保險股份有限公司財務報表附註(續)

(2)其他應付款

	101.12.31		100.12.31	
	金額	百分比%	金額	百分比%
富邦金融控股(股)公司	\$ 662,222	28.11	451,636	17.90
富昇財產保險代理人(股)公司	149,853	6.36	-	-
富邦行銷(股)公司	10,850	0.46	29,111	1.39
富邦人壽保險(股)公司	53,056	2.25	25,500	1.22
其他關係人(個別金額均未達 10,000千元)	9,473	0.40	3,387	0.16
	<u>\$ 885,454</u>	<u>37.58</u>	<u>509,634</u>	<u>20.67</u>

其他應收(付)富邦金融控股(股)公司款中，除因本公司自九十一年度起營利事業所得稅結算申報，係由富邦金控採連結稅制合併申報，依申報結果估列本公司一〇一年及一〇〇年十二月三十一日止之應付稅款金額分別為658,238千元及450,053千元帳列其他應付款－富邦金控；九十一年度富邦金控連結申報屬本公司應退稅金額為96,074千元，帳列其他應收款－富邦金控。

10.本公司與關係人之銀行存款明細如下：

關係人	101.12.31	100.12.31
台北富邦商業銀行(股)公司	\$ <u>822,033</u>	<u>640,680</u>

11.本公司與關係人之保險費支出明細如下：

關係人	101.12.31	100.12.31
富邦人壽保險(股)公司	\$ <u>36,111</u>	<u>46,656</u>

12.本公司與關係人之受託買賣手續費支出明細如下：

關係人	101年度	100年度
台北富邦商業銀行(股)公司	\$ 18,445	16,121
其他關係人(個別金額均未達10,000千元)	1,679	4,130
	<u>\$ 20,124</u>	<u>20,251</u>

13.公債交易

公債買賣斷售出債券

關係人名稱	101.12.31	100.12.31
台北富邦商業銀行(股)公司	\$ <u>305,194</u>	<u>-</u>

購進債券

民國一〇〇年度並無與關係人從事公債買賣斷交易。

富邦產物保險股份有限公司財務報表附註(續)

14.本公司與關係人之共同行銷收入明細如下：

關係人	101年度	100年度
富邦人壽保險(股)公司	\$ 19,862	15,639
其他關係人(個別金額均未達10,000千元)	199	309
	<u>\$ 20,061</u>	<u>15,948</u>

15.本公司與關係人之電信服務費明細如下：

關係人	101.12.31	100.12.31
台灣固網股份有限公司	\$ 15,989	6,875
其他關係人(個別金額均未達10,000千元)	1,954	107
合計	<u>\$ 17,943</u>	<u>6,982</u>

16.本公司與關係人之暫收款明細如下：

關係人	101.12.31	100.12.31
台北富邦商業銀行(股)公司	\$ 19,485	-
其他關係人(個別金額均未達10,000千元)	28,783	-
	<u>\$ 48,268</u>	<u>-</u>

(三)主要管理階層薪酬總額

本公司民國一〇一年及一〇〇年度給付董事、監察人、總經理及副總經理等主要管理階層薪酬總額之有關資訊如下：

	101年度	100年度
薪資	\$ 39,072	33,637
獎金及特支費	37,435	27,105
業務執行費用	3,769	3,247
	<u>\$ 80,276</u>	<u>63,989</u>

上述金額包含董監酬勞及員工紅利估列數，詳細估列方式請詳「股東權益」項下之說明。

六、質押之資產

(一)截至民國一〇一年及一〇〇年十二月三十一日止，質押及保證之資產明細如下：

提供質押之資產	101.12.31	100.12.31
政府公債	\$ 526,822	1,260,561
定期存款	49,840	49,065
合計	<u>\$ 576,662</u>	<u>1,309,626</u>

(二)截至民國一〇一年及一〇〇年十二月三十一日，上述政府公債中依保險法141及142條之規定繳存中央銀行作為保險事業保證金之金額分別為486,822千元及1,230,561千元。

富邦產物保險股份有限公司財務報表附註(續)

七、重大承諾事項及或有事項

(一)本公司與保險業務有關之重要法律訴訟要求理賠給付共977,765千元，其中已分出再保682,808千元，餘提列賠款準備均已涵蓋。目前均由法院審理中。

(二)台南市政府主張本公司離職員工出具未加蓋「樣本」字樣之工程保固保險單冒充為正式保單致其遭受損失223,500千元，因之向相關人員求償，本公司亦負連帶損害賠償責任。該案經台灣台南地方法院判決台南市政府之請求駁回。惟台南市政府提起上訴，於民國九十八年三月經二審判決本公司敗訴，本公司向最高法院提起上訴，最高法院於民國九十八年九月十七日發回台灣高等法院台南分院更審，台灣高等法院台南分院於民國一〇〇年十一月二十九日判決台南市政府之上訴駁回，經台南市政府提起上訴，最高法院部分發回更審，目前由台灣高等法院台南分院審理中，惟本公司已估列相關負債。

八、重大之災害損失：無。

九、重大之期後事項：無。

十、其 他

(一)本期發生之用人、折舊、折耗及攤銷費用依其功能別彙總如下：

功能別 性質別	101年度			100年度		
	屬於營業 成本者	屬於營業 費用者	合 計	屬於營業 成本者	屬於營業 費用者	合 計
用人費用						
薪資費用	-	2,192,891	2,192,891	-	2,147,088	2,147,088
勞健保費用	-	181,264	181,264	-	174,038	174,038
退休金費用	-	188,478	188,478	-	156,544	156,544
其他用人費用	-	55,370	55,370	-	53,080	53,080
折舊費用	74,931	110,824	185,755	75,847	69,458	145,305
折耗費用	-	-	-	-	-	-
攤銷費用	-	48,777	48,777	-	23,511	23,511

富邦產物保險股份有限公司財務報表附註(續)

(二)依強制與非強制保險揭露自留滿期毛保險費金額

民國一〇一年度

險別	保費收入 (1)	再保費收入 (2)	再保費支出 (3)	自留保費 (4)=(1)+(2)-(3)	未滿期保費 準備淨變動 (5)	責任 準備淨變動 (6)	自留滿期保費 (含責任準備 淨變動) (7)=(4)-(5)-(6)	備註
非強制：								
一年期住宅火災保險	\$ 323,302	-	39	323,263	(1,811)	-	325,074	
長期住宅火災保險	(10,619)	-	(267)	(10,352)	(186,892)	10,541	165,999	
一年期商業火災保險	1,794,112	29,472	982,090	841,494	46,409	-	795,085	
長期商業火災保險	(3,035)	-	-	(3,035)	(13,210)	1,131	9,044	
內陸運輸保險	223,879	787	79,464	145,202	136	-	145,066	
貨物運輸保險	1,153,318	10,910	789,375	374,853	(16,025)	-	390,878	
船體保險	283,596	12,725	279,805	16,516	(1,886)	-	18,402	
漁船保險	103,192	6,235	50,613	58,814	3,232	-	55,582	
航空保險	148,758	8,242	147,491	9,509	(412)	-	9,921	
一般自用汽車財產 損失保險	4,331,149	61,308	468,275	3,924,182	91,727	-	3,832,455	
一般商業汽車財產 損失保險	132,301	2,790	6,423	128,668	9,629	-	119,039	
一般自用汽車責任 保險	3,225,475	82,014	168,032	3,139,457	234,593	-	2,904,864	
一般商業汽車責任 保險	1,162,571	18,618	33,286	1,147,903	123,324	-	1,024,579	
一般責任保險	1,702,579	8,329	298,722	1,412,186	36,749	-	1,375,437	
專業責任保險	324,499	3,637	128,482	199,654	23,287	-	176,367	
工程保險	1,166,719	1,836	711,038	457,517	140,399	-	317,118	
核能保險	-	14,250	-	14,250	(1,717)	-	15,967	
保證保險	111,391	1,076	53,548	58,919	(294)	-	59,213	
信用保險	171,739	-	159,633	12,106	187	-	11,919	
其他財產保險	142,106	627	90,600	52,133	(6,753)	-	58,886	
傷害險	3,174,297	11,474	40,522	3,145,249	124,390	-	3,020,859	
商業性地震保險	1,407,296	7,685	1,021,332	393,649	151,281	-	242,368	
個人綜合保險	347,634	-	34,579	313,055	29,786	-	283,269	
商業綜合保險	101,981	8	270	101,719	12,558	-	89,161	
颱風洪水保險	999,998	617	648,151	352,464	92,970	-	259,494	
健康保險	211,434	-	111	211,323	11,027	-	200,296	
國外保險	-	348,544	(2,306)	350,850	10,870	-	339,980	
小計	<u>22,729,672</u>	<u>631,184</u>	<u>6,189,308</u>	<u>17,171,548</u>	<u>913,554</u>	<u>11,672</u>	<u>16,246,322</u>	
強制險：								
強制自用汽車責任 保險	1,335,883	157,048	357,798	1,135,133	9,006	-	1,126,127	
強制商業汽車責任 保險	407,201	29,177	149,489	286,889	1,451	-	285,438	
強制機車責任保險	1,730,979	185,257	512,163	1,404,073	49,893	-	1,354,180	
政策性地震保險	395,773	45,067	391,372	49,468	(7,422)	-	56,890	
小計	<u>3,869,836</u>	<u>416,549</u>	<u>1,410,822</u>	<u>2,875,563</u>	<u>52,928</u>	<u>-</u>	<u>2,822,635</u>	
合計	<u>\$ 26,599,508</u>	<u>1,047,733</u>	<u>7,600,130</u>	<u>20,047,111</u>	<u>966,482</u>	<u>11,672</u>	<u>19,068,957</u>	

富邦產物保險股份有限公司財務報表附註(續)

民國一〇〇年度

險別	保費收入 (1)	再保費收入 (2)	再保費支出 (3)	自留保費 (4)=(1)+(2)-(3)	未滿期保費 準備淨變動 (5)	責任 準備淨變動 (6)	自留滿期保費 (含責任準備 淨變動) (7)=(4)-(5)-(6)	備註
非強制：								
一年期住宅火災保險	\$ 326,105	-	4	326,101	(87,418)	-	413,519	
長期住宅火災保險	(14,379)	-	(430)	(13,949)	(196,532)	6,877	175,706	
一年期商業火災保險	2,049,789	60,893	1,168,294	942,388	(57,200)	-	999,588	
長期商業火災保險	(2,893)	-	-	(2,893)	(14,794)	1,929	9,972	
內陸運輸保險	221,977	633	80,913	141,697	13,038	-	128,659	
貨物運輸保險	1,219,854	11,246	763,493	467,607	(9,005)	-	476,612	
船體保險	297,828	12,057	263,572	46,313	(11,410)	-	57,723	
漁船保險	94,134	4,556	39,360	59,330	16,343	-	42,987	
航空保險	208,868	5,350	206,854	7,364	4,503	-	2,861	
一般自用汽車財產 損失保險	4,021,674	(3,135)	394,031	3,624,508	196,262	-	3,428,246	
一般商業汽車財產 損失保險	113,441	(1,325)	9,785	102,331	16,763	-	85,568	
一般自用汽車責任 保險	2,756,872	2,479	157,413	2,601,938	181,572	-	2,420,366	
一般商業汽車責任 保險	1,035,029	(20,878)	48,649	965,502	36,955	-	928,547	
一般責任保險	1,549,332	17,046	217,837	1,348,541	85,879	-	1,262,662	
專業責任保險	320,626	2,820	140,838	182,608	6,791	-	175,817	
工程保險	1,069,068	35,059	605,539	498,588	(69,642)	-	568,230	
核能保險	-	16,317	-	16,317	2,349	-	13,968	
保證保險	111,325	692	51,796	60,221	(678)	-	60,899	
信用保險	144,689	-	141,675	3,014	(1,240)	-	4,254	
其他財產保險	159,059	1,145	108,887	51,317	3,513	-	47,804	
傷害險	2,894,306	11,254	60,510	2,845,050	187,775	-	2,657,275	
商業性地震保險	731,648	6,026	565,103	172,571	(19,649)	-	192,220	
個人綜合保險	267,167	244	36,593	230,818	127,916	-	102,902	
商業綜合保險	109,456	2	5,023	104,435	(2,525)	-	106,960	
颱風洪水保險	622,177	(238)	435,493	186,446	21,938	-	164,508	
健康保險	179,546	-	147	179,399	32,592	-	146,807	
國外保險	-	286,326	(6,269)	292,595	58,302	-	234,293	
小計	<u>20,486,698</u>	<u>448,569</u>	<u>5,495,110</u>	<u>15,440,157</u>	<u>522,398</u>	<u>8,806</u>	<u>14,908,953</u>	
強制險：								
強制自用汽車責任 保險	1,337,981	137,001	359,392	1,115,590	(5,269)	-	1,120,859	
強制商業汽車責任 保險	404,613	25,517	145,012	285,118	(17,463)	-	302,581	
強制機車責任保險	1,664,172	146,758	493,608	1,317,322	29,187	-	1,288,135	
政策性地震保險	393,413	63,582	391,445	65,550	(2,943)	-	68,493	
小計	<u>3,800,179</u>	<u>372,858</u>	<u>1,389,457</u>	<u>2,783,580</u>	<u>3,512</u>	<u>-</u>	<u>2,780,068</u>	
合計	<u>\$ 24,286,877</u>	<u>821,427</u>	<u>6,884,567</u>	<u>18,223,737</u>	<u>525,910</u>	<u>8,806</u>	<u>17,689,021</u>	

富邦產物保險股份有限公司財務報表附註(續)

(三)依強制與非強制保險揭露自留賠款金額：

民國一〇一一年度

險別	保險賠款	攤回保險賠款	再保賠款	攤回再保賠款	賠款準備金	自留賠款	備註
	(1)	(2)	(3)	(4)	淨提存 (5)	(6)=(1)+(3)-(2)-(4)+(5)	
非強制：							
一年期住宅火災保險	\$ 21,281	1,208	-	-	4,071	24,144	
長期住宅火災保險	5,021	-	-	48	199	5,172	
一年期商業火災保險	1,455,108	34,588	47,107	789,536	(290,482)	387,609	
長期商業火災保險	-	-	-	-	(7)	(7)	
內陸運輸保險	108,689	704	613	52,341	(1,679)	54,578	
貨物運輸保險	717,092	59,113	2,526	407,224	(90,732)	162,549	
船體保險	74,658	17,045	4,813	28,998	3,595	37,023	
漁船保險	80,563	-	1,121	54,111	3,372	30,945	
航空保險	80,528	603	24,969	78,794	8,111	34,211	
一般自用汽車財產損失保險	2,375,519	112,495	54,419	289,390	41,815	2,069,868	
一般商業汽車財產損失保險	106,884	3,436	1,418	4,850	(2,840)	97,176	
一般自用汽車責任保險	2,067,308	3,126	54,029	160,748	47,459	2,004,922	
一般商業汽車責任保險	816,591	773	11,606	22,198	107,295	912,521	
一般責任保險	690,131	23,804	14,978	44,298	89,911	726,918	
專業責任保險	77,653	12	3,409	33,691	(6,613)	40,746	
工程保險	591,274	2,071	11,028	309,892	14,605	304,944	
核能保險	-	-	1,524	-	2,261	3,785	
保證保險	33,206	14,184	1,091	12,332	23,598	31,379	
信用保險	145,725	63,419	-	91,763	1,025	(8,432)	
其他財產保險	4,727	99	14,855	10,463	(1,611)	7,409	
傷害險	1,119,464	568	3,488	10,007	(687)	1,111,690	
商業性地震保險	42,850	-	-	1,312	23,369	64,907	
個人綜合保險	31,350	2	204	10,984	20,132	40,700	
商業綜合保險	72,648	100	-	-	8,890	81,438	
颱風洪水保險	141,608	3,899	2	23,422	92,027	206,316	
健康保險	40,986	7	-	-	15,882	56,861	
國外保險	-	-	254,054	5,966	(120,796)	127,292	
小計	<u>10,900,864</u>	<u>341,256</u>	<u>507,254</u>	<u>2,442,368</u>	<u>(7,830)</u>	<u>8,616,664</u>	
強制：							
強制自用汽車責任保險	1,181,084	58,941	214,230	478,142	86,528	944,759	
強制商業汽車責任保險	540,380	25,351	39,392	196,145	77,598	435,874	
強制機車責任保險	1,256,508	56,876	126,130	492,836	73,752	906,678	
政策性地震保險	-	-	-	-	(3)	(3)	
小計	<u>2,977,972</u>	<u>141,168</u>	<u>379,752</u>	<u>1,167,123</u>	<u>237,875</u>	<u>2,287,308</u>	
合計	<u>\$ 13,878,836</u>	<u>482,424</u>	<u>887,006</u>	<u>3,609,491</u>	<u>230,045</u>	<u>10,903,972</u>	



富邦產物保險股份有限公司財務報表附註(續)

民國一〇〇年度

險別	保險賠款	攤回保險賠款	再保賠款	攤回 再保賠款	賠款準備金 淨提存	自留賠款 (6)=(1)+(3)-(2)- (4)+(5)	備註
	(1)	(2)	(3)	(4)	(5)	(4)+(5)	
非強制：							
一年期住宅火災保險	\$ 25,810	113	-	-	(11,866)	13,831	
長期住宅火災保險	11,089	28	-	120	(4,190)	6,751	
一年期商業火災保險	1,291,025	17,139	28,543	648,174	(12,725)	641,530	
長期商業火災保險	57	-	-	-	(136)	(79)	
內陸運輸保險	93,821	2,076	865	42,600	9,066	59,076	
貨物運輸保險	566,567	73,331	(223)	264,995	94,050	322,068	
船體保險	231,669	12	13,625	201,393	28,904	72,793	
漁船保險	99,684	-	921	55,735	7,403	52,273	
航空保險	5,935	-	1,542	4,437	318	3,358	
一般自用汽車財產損失保險	2,097,837	87,250	32,451	233,001	(73,568)	1,736,469	
一般商業汽車財產損失保險	71,697	3,651	653	5,608	14,921	78,012	
一般自用汽車責任保險	1,864,445	637	33,891	107,669	376,309	2,166,339	
一般商業汽車責任保險	669,238	477	9,738	33,810	114,411	759,100	
一般責任保險	647,655	16,059	3,022	105,251	241,963	771,330	
專業責任保險	52,215	-	1,083	6,219	25,306	72,385	
工程保險	436,791	1,073	21,355	174,438	(8,902)	273,733	
核能保險	-	-	837	-	2,035	2,872	
保證保險	13,294	589	271	7,947	1,020	6,049	
信用保險	44,103	114,113	-	(29,254)	585	(40,171)	
其他財產保險	5,419	147	5,578	1,901	(4,119)	4,830	
傷害險	1,062,390	1,353	1,358	10,361	(47,751)	1,004,283	
商業性地震保險	29,924	-	-	1,995	(27,292)	637	
個人綜合保險	18,425	7	(29)	12,998	12,350	17,741	
商業綜合保險	42,365	1	-	45	(1,816)	40,503	
颱風洪水保險	277,159	69	31	68,501	(264,096)	(55,476)	
健康保險	23,310	-	-	-	16,023	39,333	
國外保險	-	-	110,417	13,292	149,910	247,035	
小計	<u>9,681,924</u>	<u>318,125</u>	<u>265,929</u>	<u>1,971,236</u>	<u>638,113</u>	<u>8,296,605</u>	
強制：							
強制自用汽車責任保險	1,098,333	42,317	169,738	420,961	12,405	817,198	
強制商業汽車責任保險	411,142	21,292	32,316	163,083	22,347	281,430	
強制機車責任保險	1,063,816	54,693	103,729	415,150	15,641	713,343	
政策性地震保險	5	-	25	178	(168)	(316)	
小計	<u>2,573,296</u>	<u>118,302</u>	<u>305,808</u>	<u>999,372</u>	<u>50,225</u>	<u>1,811,655</u>	
合計	<u>\$ 12,255,220</u>	<u>436,427</u>	<u>571,737</u>	<u>2,970,608</u>	<u>688,338</u>	<u>10,108,260</u>	

## 富邦產物保險股份有限公司財務報表附註(續)

(四)依險別揭露每一危險單位保險之自留限額：

各險每一危險單位之最高自留限額自九十二年度起，列舉如下：

- 1.火災保險：新台幣二十八億元整。
- 2.海上保險：
  - (1)漁船險：新台幣五千萬元整。
  - (2)船體險：美金二百五十萬元整。
  - (3)貨物險：美金二千萬元整。
- 3.航空保險：
  - (1)機體險：美金三百萬元整。
  - (2)責任險：美金五百萬元整。
- 4.新種保險：
  - (1)一般責任險：新台幣二十八億元整。
  - (2)專業責任險：新台幣二十八億元整。
  - (3)其他財產險：新台幣二十八億元整。
  - (4)保證保險：新台幣二十八億元整。
  - (5)傷害保險：新台幣二十八億元整。
  - (6)信用保險：新台幣二十八億元整。
  - (7)商業綜合保險：新台幣二十八億元整。
  - (8)個人綜合保險：新台幣二十八億元整。
- 5.工程保險：
  - (1)工程險：新台幣二十八億元整。
  - (2)工程保證險：新台幣二十八億元整。
  - (3)核能險：新台幣二十八億元整。
- 6.汽車保險：
  - (1)車體損失險及竊盜損失險：新台幣六百萬元整。
  - (2)第三人責任險(含二倍保額及十倍保額)：新台幣一億元整。
  - (3)乘客責任險：新台幣一億三千五百萬元整。

富邦產物保險股份有限公司財務報表附註(續)

(五)強制汽、機車保險所提存各項自留準備金餘額、年底提存及沖銷金額：

民國一〇一一年度

項 別	期初餘額	本期提存	本期收回	期末餘額	備 註
未滿期保費準備					
強制汽車險	\$ 462,189	472,645	(462,189)	472,645	
強制機車險	781,224	831,118	(781,224)	831,118	
特別準備金					
強制汽車險	1,842,045	-	(420,838)	1,421,207	
強制機車險	1,531,855	17,405	-	1,549,260	
賠款準備金					
強制汽車險	312,247	476,372	(312,247)	476,372	
強制機車險	160,964	234,717	(160,964)	234,717	
合計	\$ 5,090,524	2,032,257	(2,137,462)	4,985,319	

民國一〇〇年度

項 別	期初餘額	本期提存	本期收回	期末餘額	備 註
未滿期保費準備					
強制汽車險	\$ 484,921	462,189	(484,921)	462,189	
強制機車險	752,037	781,224	(752,037)	781,224	
特別準備金					
強制汽車險	1,968,484	-	(126,439)	1,842,045	
強制機車險	1,373,517	158,338	-	1,531,855	
賠款準備金					
強制汽車險	277,495	312,247	(277,495)	312,247	
強制機車險	145,323	160,964	(145,323)	160,964	
合計	\$ 5,001,777	1,874,962	(1,786,215)	5,090,524	

富邦產物保險股份有限公司財務報表附註(續)

(六)本公司具重大影響之相關外幣資產與負債之資訊列示如下：

	101.12.31			100.12.31		
	外幣	匯率	新台幣	外幣	匯率	新台幣
<b>金融資產</b>						
<b>貨幣性項目</b>						
美元	\$ 339,676	29.1358	9,896,736	349,806	30.2900	10,595,631
港幣	1,361	3.7585	5,116	1,307	3.8997	5,096
英鎊	531	46.9199	24,904	556	47.0797	26,156
日幣	51,827	0.3378	17,507	77,505	0.3938	30,522
瑞士法郎	138	31.8836	4,404	90	32.2887	2,917
歐元	885	38.5349	34,095	621	39.2589	24,387
加幣	203	29.2914	5,955	112	29.6583	3,336
澳幣	25,626	30.0662	811,458	1,046	30.9231	32,349
新加坡幣	390	23.8277	9,297	418	23.3611	9,769
<b>非貨幣性項目</b>						
美元	129,293	29.1358	3,767,051	54,831	30.2900	1,660,823
日幣	142,880	0.3378	48,265	110,208	0.3938	43,400
澳幣	428	30.2662	12,956	357	30.9231	11,051
歐元	3,442	38.5349	132,628	2,789	39.2589	109,490
<b>衍生性金融商品</b>						
美元	2,325	29.1358	67,730	296	30.2900	8,973
<b>採權益法之長期股權投資</b>						
美元	15,739	29.1358	458,557	14,818	30.2900	448,834
泰銖	2,541	0.9520	2,419	1,375	0.9601	1,320
人民幣	122,142	4.6808	571,720	163,083	4.8118	784,723
<b>金融負債</b>						
<b>衍生性金融商品</b>						
美元	\$ 377	29.1358	10,991	3,010	30.2900	91,163

富邦產物保險股份有限公司財務報表附註(續)

(七)強制汽車責任保險資產與負債及收入與成本等資訊：

1.強制汽車責任保險資產負債明細表：

單位：新台幣千元

項目	金額		項目	金額	
	本期	上期		本期	上期
資產			負債		
現金及銀行存款	\$ 3,051,561	2,096,414	應付票據	\$ -	-
約當現金	-	-	應付保險賠款與給付	15,908	-
應收票據	65,355	67,104	應付再保賠款與給付	-	-
應收保費	170,755	79,224	應付再保往來款項	237,051	231,911
應攤回再保賠款與給付	308,145	254,156	未滿期保費準備	2,001,521	1,921,155
應收再保往來款項	60,526	59,188	賠款準備	1,076,982	700,536
其他應收款	-	-	特別準備	2,970,467	3,373,900
備供出售金融資產	1,567,386	2,712,190	暫收及待結轉款項	18,714	12,647
分出未滿期保費準備	697,758	677,742	其他負債	-	-
分出賠款準備	365,893	227,325			
暫付及待結轉款項	33,264	66,806			
其他資產	-	-			
資產合計	\$ 6,320,643	6,240,149	負債合計	\$ 6,320,643	6,240,149

2.強制汽車責任保險收入成本明細表：

單位：新台幣千元

項目	本期	上期
營業收入	\$ 1,883,878	1,843,869
純保費收入	2,546,480	2,496,483
再保費收入	371,482	309,276
保費收入	2,917,963	2,805,759
減：再保費支出	(1,019,450)	(998,012)
未滿期保費準備淨變動	(60,350)	(6,455)
自留滿期保費收入	1,838,162	1,801,292
利息收入	45,716	42,577
營業成本	1,883,878	1,843,869
保險賠款	2,836,804	2,454,989
再保賠款	379,752	305,783
減：攤回再保賠款	(1,167,123)	(999,194)
自留保險賠款	2,049,434	1,761,578
賠款準備淨變動	237,878	50,393
特別準備淨變動	(403,433)	31,899

## 富邦產物保險股份有限公司財務報表附註(續)

### (八)重分類：

民國一〇〇年度財務報表中若干金額為配合一〇一年度財務報表之表達方式，已作適當重分類。

(九)依原行政院金融監督管理委員會民國100年4月15日金管證審字第10002506141號函規定，保險業應自民國一〇二年起依原行政院金融監督管理委員會認可之國際財務報導準則、國際會計準則、解釋及解釋公告(以下簡稱IFRSs)編製財務報告，為因應上開修正，本公司業已成立專案小組，並訂定採用IFRSs之計畫，該計畫係由總經理統籌負責，該計畫之重要內容、預計完成時程及目前執行情形，請詳合併財務報表。

(十)與金融控股公司及其他子公司間進行業務或交易行為、共同業務推廣行為、資訊交互運用共用營業設備或場所，收入、成本、費用及損益之分攤分式，本公司目前係依業務性質採直接歸屬各相對交易公司之方式處理。

## 十一、附註揭露事項

### (一)重大交易事項相關資訊：

- 1.取得不動產之金額達新台幣一億元或實收資本額百分之二十以上者：無。
- 2.處分不動產之金額達新台幣一億元或實收資本額百分之二十以上者：無。
- 3.與關係人間相互從事主要中心營業項目交易且其交易金額達新台幣一億元或實收資本額百分之二十以上者：無。
- 4.應收關係人款項達新台幣一億元或實收資本額百分之二十以上者：

帳列應收款項之公司	交易對象	關係	應收關係人款項餘額	週轉率	逾期應收關係人款項		應收關係人款項期後收回金額	提列備抵呆帳金額
					金額	處理方式		
富邦產物保險有限公司	台灣高鐵(股)公司	實質關係人	189,739	-	-		188,462	-

- 5.從事衍生性商品交易：詳附註四(二十)。

### (二)轉投資事業相關資訊：

- 1.被投資公司名稱、所在地區...等相關資訊：

單位：新台幣千元

投資公司名稱	被投資公司名稱	所在地區	主要營業項目	原始投資金額		期末持有			被投資公司本期損益	本期認列之投資損益	備註
				本期期末	上期期末	股數	比率	帳面金額			
富邦產物保險(股)公司	富邦經紀(泰國)(股)公司	泰國	保險經紀人	TWD 412	TWD 412	4,992	25.00%	TWD 2,419	TWD 4,456	TWD 1,114	
富邦產物保險(股)公司	越南富邦產物保險責任有限公司	越南	保險業務	TWD 576,658	TWD 576,658	-	100.00%	TWD 458,557	TWD 27,737	TWD 27,737	
富邦產物保險(股)公司	富邦財產保險有限公司	廈門	保險業務	TWD 936,358	TWD 936,358	-	50.00%	TWD 571,720	TWD (383,912)	TWD (191,956)	

- 2.資金貸與他人：無。
- 3.為他人背書保證：無。
- 4.期末持有有價證券情形：無。
- 5.累積買進或賣出同一有價證券之金額達新台幣一億元或實收資本額百分之二十以上：無。
- 6.取得不動產之金額達新台幣一億元或實收資本額百分之二十以上者：無。

## 富邦產物保險股份有限公司財務報表附註(續)

- 7.處分不動產之金額達新台幣一億元或實收資本額百分之二十以上者：無。
- 8.與關係人間相互從事主要中心營業項目交易且其交易金額達新台幣一億元或實收資本額百分之二十以上者：無。
- 9.應收關係人款項達新台幣一億元或實收資本額百分之二十以上者：無。
- 10.從事衍生性商品交易：

民國一〇一年十二月三十一日越南富邦產物保險責任有限公司持有之衍生性金融商品-遠期外匯合約之名目本金為USD7,450千元，公平價值為4,907千元。

### (三)大陸投資資訊：

- 1.本公司於大陸地區投資設立富邦財產保險有限公司，相關投資金額為人民幣四億元，由本公司及富邦人壽(股)公司各出資人民幣二億元，從事經營保險業務。此投資案業經原行政院金融監督管理委員會民國九十六年十二月二十四日金管保三字第09602175710號函核准在案。該項投資案業已於民國九十八年十二月二十四日經中國保險監督委員會保監國際第1352號函批准，並於民國九十九年一月二十七日經經濟部投資審議委員會決議通過，於民國九十九年二月三日經審二字第09800482270號函核准在案，核准投資金額為人民幣二億五千萬元。民國九十九年九月十七日，經中國保險監督管理委員會第1133號函批准核發保險公司法人許可證。為發展區域市場，本公司與富邦人壽(股)公司於民國一〇一年九月十日與廈門港務控股集團股份有限公司簽定合資合同，擬增加註冊資本人民幣一億元，並由廈門港務控股集團股份有限公司全數認購。此項增資程序截至民國一〇一年十二月三十一日止，尚待中國保險監督管理委員會審核中。

#### A.轉投資大陸地區之事業相關資訊

單位：新台幣千元

大陸被投資 公司名稱	主要營業 項目	實收 資本額	投資 方式	本期末自 台灣匯出累 積投資金額	本期匯出或 收回投資金額		本期末自 台灣匯出累 積投資金額	本公司直接 或間接投資 之持股比例	本期認列 投資損益	期末投資 帳面價值	截至本 期止已匯 回投資收 益
					匯出	收回					
富邦財產保險 有限公司	財產保險業 務	RMB 400,000	直接投 資大陸 公司	936,358	-	-	936,358	50.00%	(191,956)	571,720	-

#### B.轉投資大陸地區限額

本期末累計自台灣匯出 赴大陸地區投資金額	經濟部投審會核准 投資金額	依經濟部投審會規定 赴大陸地區投資限額
936,358 (USD 29,295)	1,162,867 (USD 36,765)	12,994,817 -

註：本公司依保險業辦理國外投資管理辦法第十三條之規定計算之投資限額為8,663,211千元。

- C.資金運用情形及其損益：除銀行存款外，未進行任何投資。

富邦產物保險股份有限公司財務報表附註(續)

D.準備金提存方式及金額：提存方式詳附註四(十一)

	<u>101.12.31</u>	<u>100.12.31</u>
未滿期保費準備	\$ 524,821	167,300
賠款準備	149,390	50,151
特別準備	18	19
保費不足準備	6,376	82,521
負債適足準備	150	-
	<u>\$ 680,755</u>	<u>299,991</u>

E.保費收入占母公司保費收入比率：3.07%

F.保險賠款與給付占母公司保險賠款與給付比率：1.50%

G.與大陸被投資公司直接或間接經由第三地區所發生下列之重大交易事項，及其價格、付款條件、未實現損益：

—相互從事主要中心營業項目交易如承保要保人為被投資公司之保險契約，其交易金額及百分比與相關應收付款項之期末餘額及百分比：

<u>交易人名稱</u>	<u>交易往來對象</u>	<u>科目</u>	<u>金額</u>	<u>百分比%</u>
富邦產物保險(股)公司	富邦財產保險有限公司	應收再保往來款項	\$ 12,016	0.87 %
"	"	再保費收入	20,062	1.91 %
"	"	再保佣金支出	(4,513)	0.14 %

—財產交易金額及其所產生之損益數額：無。

—資金融通之最高餘額、期末餘額、利率區間及當期利息總額：無。

—其他對當期損益或財務狀況有重大影響之交易事項，如勞務之提供或收受等：無。

H.與外商保險業在大陸地區之分支機構及大陸地區保險業海外分支機構為再保險業務往來，其往來公司名稱及再保費收入(支出)：

<u>公司名稱</u>	<u>金額</u>
慕尼黑再保險公司北京分公司	\$ 116,636

I.與在海外之大陸地區人民、法人、團體或其他機構為簽單保險業務往來，金額重大之往來對象名稱及保費收入：無。

2.本公司於民國九十九年十二月十日經董事會決議向金管會保險局申請赴大陸地區參股投資許可，並與富邦人壽(股)公司及南京紫金投資集團有限責任公司(原名：南京紫金投資控股有限責任公司)簽訂合資合同，於大陸地區成立壽險公司，合資公司名稱定為「富邦紫金人壽保險有限公司」。截至報告提出日止，業經原行政院金融監督管理委員會民國一〇〇年一月十四日金管保理字第10002542061號函核准在案，惟尚無匯出投資金額，且相關投資設立尚未設立完成。



## 富邦產物保險股份有限公司財務報表附註(續)

### 十二、營運部門資訊：

營運部門資訊請詳合併財務報表。

富邦產物保險股份有限公司

現金及約當現金明細表

民國一〇一年十二月三十一日

單位：新台幣千元

項 目	摘 要	金 額
庫存現金		\$ 98
活期存款	含美元14,605千元、港幣1,361千元、英鎊531千元、日幣51,827千元、瑞士法郎138千元、歐元885千元、加幣203千元、澳幣482千元及新加坡幣390千元(兌換率：美元29.1358元、港幣3.7585元、英鎊46.9199元、日圓0.3378元、瑞士法郎31.8836元、歐元38.5349元、加幣29.2914元、澳幣30.2662元及新加坡幣23.8277元)	1,977,819
支票存款		729
定期存款		2,831,940
短期票券	係可轉讓定存單及商業本票，到期日102.01.02~102.01.08，利率為0.76%~0.78%	1,236,788
小 計		6,047,374
減：抵繳保證金		(49,840)
合 計		<u>\$ 5,997,534</u>

應收票據明細表

項 目	摘 要	金 額	備註
應收票據		\$ 691,681	各戶餘額均未超過本科目金額百分之五
應收票據－催收款		45	
備抵呆帳－應收票據		(10,619)	
備抵呆帳－應收票據－催收款		(45)	
淨 額		<u>\$ 681,062</u>	

富邦產物保險股份有限公司

應收保費明細表

民國一〇一年十二月三十一日

單位：新台幣千元

項 目	摘 要	金 額	備註
應收保費		\$ 4,053,183	各戶餘額均未超過本 科目金額百分之五
應收保費關係人		248,615	
應收保費－催收款		51,831	
備抵呆帳－應收保費		(21,024)	
備抵呆帳－應收保費－催收款		(6,789)	
淨 額		<u>\$ 4,325,816</u>	

富邦產物保險股份有限公司  
應攤回再保賠款與給付明細表  
民國一〇一年十二月三十一日

單位：新台幣千元

項目	摘要	金額	備註
長期住宅火災保險		\$ 18	
一年期商業火災保險		471,096	
內陸運輸保險		8,673	
貨物運輸保險		53,138	
船體保險		(12,311)	
航空保險		36,840	
一般自用汽車財產損失保險		73,395	
一般商業汽車財產損失保險		1,507	
一般自用汽車責任保險		34,871	
一般商業汽車責任保險		4,192	
強制自用汽車責任保險		116,084	
強制商業汽車責任保險		50,458	
強制機車責任保險		141,603	
一般責任保險		3,899	
專業責任保險		1,515	
工程保險		58,303	
保證保險		2,486	
信用保險		19,223	
其他財產保險		326	
傷害險		1,070	
個人綜合保險		2,248	
颱風洪水保險		19,371	
小計		1,088,005	
減：備抵呆帳		(750)	
合計		<u>\$ 1,087,255</u>	

富邦產物保險股份有限公司  
應收應付再保往來款項明細表  
民國一〇一年十二月三十一日

單位：新台幣千元

項目	名 稱	借方金額	貸方金額
ACR	ASIA CAPITAL REINSURANCE GROUP PTE LTD.	\$ 17,027	(37,039)
CFB	FUBON PROPERTY & CASUALTY INSURANCE CO., LTD.	12,267	-
CFH	COFACE (HONG KONG BRANCH)	53,043	(127,194)
CIC	CHARTIS TAIWAN INSURANCE COMPANY LTD.	-	(59,225)
CPI	CHINA PACIFIC PROPERTY INSURANCE CO., LTD.	15,601	-
CRC	CENTRAL REINSURANCE CORPORATION	302,410	-
CRC	CENTRAL REINSURANCE CORPORATION	-	(583,244)
CYJ	AIOI INSURANCE COMPANY LTD.	152,775	(206,429)
DEL	DELTA LLOYD SCHADVERZEKERING NV	12,049	-
EVE	EVERGREEN REINSURANCE COMPANY LTD.	-	(59,897)
GII	GENERAL INSURANCE CORPORATION OF INDIA	-	(38,409)
HNR	HANNOVER RUECKVERSICHERUNGS- AKTIENGESELLSCHAFT	18,180	(33,983)
INI	INDIA INTERNATIONAL INSURANCE PTE. LTD.	30,250	-
KRC	KOREAN REINSURANCE COMPANY	20,945	(94,513)
MIT	MSIG MINGTAI INSURANCE CO., LTD.	-	(30,988)
MRH	MUNICH REINSURANCE COMPANY (HONG KONG)	-	(80,445)
MRM	MUNICH REINSURANCE COMPANY	18,944	(51,142)
NKA	NIPPONKOA INSURANCE COMPANY (ASIA) LIMITED.	-	(41,687)
NWA	NEWA INSURANCE CO., LTD.	-	(51,425)
PPC	THE PEOPLE'S INSURANCE COMPANY OF CHINA	45,271	-
RSL	RSA LONDON	15,440	-
SFT	SAFETY INSURANCE PUBLIC COMPANY LIMITED	18,077	-
SKI	SHINKONG INSURANCE CO.,LTD.	-	(40,689)
SMH	SCOR REINSURANCE COMPANY (ASIA) LTD	-	(42,178)
SUN	SUNSHINE-INSURANCE CO.	13,813	-
TIA	THE NON-LIFE INSURANCE ASSOCIATION OF THE R.O .C.	63,808	-
TIR	TRUST INTERNATIONAL REINSURANCE, BAHRAIN	15,944	-
TMG	TOKIO MARINE GLOBAL RE.	13,376	(52,444)
TPI	WALSUN INSURANCE LIMITED	17,379	-
WTH	XL INSURANCE CO., LTD. HONG KONG BRANCH	-	(47,649)
YSW	SOMPO JAPAN INSURANCE (HONG KONG) CO., LTD.	12,904	(76,684)
其他		842,637	(1,614,289)
小 計		1,712,140	(3,369,553)
兌換損益		(1,378)	-
備抵呆帳		(32,805)	-
合 計		<u>\$ 1,677,957</u>	<u>(3,369,553)</u>

富邦產物保險股份有限公司

其他應收款明細表

民國一〇一年十二月三十一日

單位：新台幣千元

項 目	摘 要	金 額	備註
其他應收款－關係人		\$ 98,315	
應收利息	銀行存款及投資等應收息	246,190	
應收股款	特別股到期還本股款	500,000	
其他		66,826	其他各項目餘額 未超過本科目金 額百分之五
小 計		911,331	
備抵呆帳		(3,520)	
合 計		<u>\$ 907,811</u>	

富邦產物保險股份有限公司  
 公平價值變動列入損益之金融資產  
 民國一〇一年十二月三十一日

單位：新台幣千元

金融商品名稱	摘要	股數 或張數	面值	總額	利率	取得成本	公平價值		備註	
							單價	總額		
衍生性金融商品：										
遠期外匯合約		-	\$ -	預售美元(千)(美元對台幣)309,000元 、預售澳幣(千)(澳幣對美元)17,205 元、預售日元(千)(日元對美元) 247,047元	-	%	-	-	<u>67,730</u>	

富邦產物保險股份有限公司  
備供出售金融資產明細表  
民國一〇一年十二月三十一日

單位：新台幣千元

一、上市櫃股票及存託憑證

金融商品名稱	股數/張數	面額(元)	總額	取得成本	公平價值		備註
					單價(元)	總額	
兆豐金[2886]	28,494,561	\$ 10	284,946	938,444	22.60	643,977	
中華電[2412]	31,000,069	10	310,001	2,241,710	94.50	2,929,507	
台灣大[3045]	31,708,159	10	317,082	824,677	107.00	3,392,773	
其他(小於5%)	119,087,593	10	1,190,876	<u>6,281,011</u>	-	<u>5,281,371</u>	
小計				<u>10,285,842</u>		<u>12,247,628</u>	

二、受益憑證

金融商品名稱	股數/張數	取得成本	公平價值		備註
			單價(元)	總額	
富邦[0015]	24,967,000	\$ 369,890	7.60	189,749	
富邦R1[01001T]	56,821,000	569,811	17.57	998,345	
國泰R1[01002T]	13,375,000	140,101	17.26	230,853	
新光R1[01003T]	26,540,000	266,835	13.57	360,148	
富邦R2[01004T]	57,560,000	584,189	13.54	779,362	
其他(小於5%)	1,528,835	<u>67,444</u>	-	<u>56,857</u>	
小計		<u>1,998,270</u>		<u>2,615,314</u>	

三、政府公債

金融商品名稱	票面利率	面額	成本	市價	備註
92央債甲十	2.875 %	\$ 600,000	601,488	612,147	
97央債甲四	2.000 %	950,000	955,635	957,132	
97央債甲六	2.125 %	700,000	727,033	742,201	
99央債甲六	2.000 %	350,000	360,733	360,433	
101央債甲六	2.000 %	450,000	471,521	471,663	
93北建債一	2.850 %	500,000	500,000	512,910	
98北建債一	2.200 %	400,000	408,385	427,493	
其他(小於5%)	- %	-	<u>1,295,630</u>	<u>1,313,127</u>	
小計			<u>5,320,425</u>	<u>5,397,106</u>	

四、公司債

金融商品名稱	票面利率	面額	成本	市價	備註
台電公司債	1.340 %	\$ 200,000	199,949	202,113	
台電公司債	1.380 %	200,000	<u>199,929</u>	<u>201,547</u>	
小計			<u>399,878</u>	<u>403,660</u>	

五、金融債

金融商品名稱	票面利率	面額	成本	市價	備註
開發銀主順位金融債	3.000 %	\$ 200,000	<u>200,000</u>	<u>207,478</u>	
小計			<u>200,000</u>	<u>207,478</u>	



富邦產物保險股份有限公司  
備供出售金融資產明細表(續)  
民國一〇一年十二月三十一日

單位：新台幣千元

六、海外投資

(一)國外股票

金融商品名稱	股數/單位數	取得成本	市價		備註
			單價(原幣)	總額	
CELSIUS (USD)	20,000	\$ 66,038	84.01	48,954	
Citigroup (USD)	16,400	114,880	39.50	18,755	
LEHMAN BROS HLDG (USD)	800	20,781	-	20,781	註一
General Electric (USD)	28,000	32,048	20.69	16,879	
小計		233,747		105,369	

(二)國外基金

金融商品名稱	股數/單位數	取得成本	市價		備註
			單價(原幣)	總額	
景順策略債券基金 (USD)	461,290	\$ 178,484	13.57	182,382	
霸菱高收益債券基金 (USD)	379,856	119,924	11.28	124,840	
摩根環球高收益債券基金 (USD)	58,615	178,214	104.76	178,909	
PIMCO多元收益債券基金 (USD)	431,667	176,308	14.22	178,844	
法巴L1新興市場當地貨幣債券基金 (USD)	22,687	119,736	186.17	123,061	
施羅華德環球高收益基金 (USD)	295,132	175,878	20.64	177,481	
貝萊德亞洲老虎債券基金 (USD)	498,443	117,858	8.15	118,359	
DF環球美元 (USD)	10,359	301,826	1.00	301,826	
全盛高收益基金 (USD)	639,868	117,496	6.34	118,197	
ING新興市場債券基金 (USD)	35,069	116,628	116.00	118,526	
其他(小於5%)		2,341,245		2,291,469	註二
小計		3,943,597		3,913,894	

(三)國外公司債

金融商品名稱	票面利率%	面額(原幣)	成本	市價	備註
Astrazeneca Plc (USD)	6.450 %	\$ 5,000	171,475	198,106	
AT&T (USD)	6.500 %	5,000	174,109	189,980	
AT&T (USD)	5.350 %	5,000	172,083	168,221	
Electricite de France (USD)	5.600 %	10,000	301,806	339,945	
France Telecom (USD)	8.500 %	5,000	206,116	215,523	
Pfizer Inc (USD)	7.200 %	5,000	177,505	224,187	
Verizon (USD)	6.400 %	10,000	397,063	395,323	
Walmart (USD)	6.200 %	5,000	158,455	197,670	
其他(小於5%)		-	1,591,572	1,907,442	
小計			3,350,184	3,836,397	

(四)國外金融債

金融商品名稱	票面利率%	面額(原幣)	成本	市價	備註
AIG (USD)	5.850 %	\$ 10,000	289,093	344,863	
BANK OF AMERICA (USD)	5.650 %	10,000	280,516	339,056	
GS (USD)	6.250 %	12,000	348,560	409,724	
MORGAN STANLEY (USD)	5.300 %	8,000	233,343	234,618	
MS (USD)	5.950 %	10,000	289,186	330,913	
其他(小於5%)		-	2,116,026	2,359,359	
小計			3,556,724	4,018,533	
減：抵繳保證金				(526,822)	
累計減損				(58,364)	
合計				<u>32,160,193</u>	

(註一)已全數提列減損。

(註二)提列減損37,58千元。

(註三)各證券餘額未超過該科目5%者，不予單獨揭露。

富邦產物保險股份有限公司

以成本衡量之金融資產變動明細表

民國一〇一年一月一日至十二月三十一日

單位：新台幣千元

名稱	期初餘額		本期增加		本期減少		期末餘額		備註
	面額	金額	面額	金額	面額	金額(註)	面額	金額	
台灣高鐵	\$ 164,720	1,604,615	-	-	-	-	164,720	1,604,615	
普訊創投	5,974	59,800	-	-	-	-	5,974	59,800	
欣榮企業	4,500	102,600	-	-	-	-	4,500	102,600	
其他(小於5%)	16,126	116,127	-	-	1,393	14,163	14,733	101,964	
成本法合計	191,320	1,883,142	-	-	1,393	14,163	189,927	1,868,979	
減：累計減損	-	(1,093,631)	-	-	-	(2,997)	-	(1,090,634)	
成本法淨額	<u>\$ 191,320</u>	<u>789,511</u>	<u>-</u>	<u>-</u>	<u>1,393</u>	<u>11,166</u>	<u>189,927</u>	<u>778,345</u>	

(註1)本期減少14,163千元主係被投資公司減資退回股數7,852千元及處分中科創投之成本6,311千元。

(註2)各證券餘額未超過該科目5%者，不予單獨揭露。

富邦產物保險股份有限公司  
無活絡市場之債券投資變動明細表  
民國一〇一年一月一日至十二月三十一日

單位：新台幣千元

國內債券

名稱	期初餘額		本期增加		本期減少		期末餘額		備註
	面額	金額	面額	金額	面額	金額	面額	金額	
1.公司債									
玉山次順位公司債	\$ 200,000	200,000	-	-	(200,000)	(200,000)	-	-	
小計	200,000	200,000	-	-	(200,000)	(200,000)	-	-	
2.金融債券									
合庫971丙券次順位金融債	200,000	200,000	-	-	-	-	200,000	200,000	
合庫次位金融債	200,000	200,000	-	-	-	-	200,000	200,000	
其他(小於5%)	400,000	400,000	-	-	-	-	400,000	400,000	
小計	800,000	800,000	-	-	-	-	800,000	800,000	
3.債券資產證券化									
群益證券受益憑證	300,000	300,000	-	-	-	-	300,000	300,000	
小計	300,000	300,000	-	-	-	-	300,000	300,000	
4.不動產證券化									
全坤敦峰	34,333	34,333	-	-	(34,333)	(34,333)	-	-	
小計	34,333	34,333	-	-	(34,333)	(34,333)	-	-	
5.到期贖回之特別股									
中信金特別股	12,500	500,000	-	-	(12,500)	(500,000)	-	-	
小計	12,500	500,000	-	-	(12,500)	(500,000)	-	-	

國外債券

名稱	到期日	期初餘額		本期增加		本期減少		期末餘額		備註
		面額	金額	面額	金額	面額	金額	面額	金額	
1.金融債										
Wells Fargo & Co.	12/21/41	\$ 10,000	302,900	-	19,878	-	(14,337)	10,000	308,441	
BNP PARIBAS	03/29/32	-	-	10,000	295,580	-	(4,222)	10,000	291,358	
BNP PARIBAS	04/03/32	-	-	10,000	295,700	-	(4,342)	10,000	291,358	
Deutsche Bank	02/02/42	-	-	10,000	311,506	-	(5,670)	10,000	305,836	
ING Bank N.V.	02/01/32	-	-	10,000	299,780	-	(8,422)	10,000	291,358	
小計		10,000	302,900	40,000	1,222,444	-	(36,993)	50,000	1,488,351	
2.結構債										
ACQUA CDO PLC	12/20/12	10,000	302,900	-	-	(10,000)	(302,900)	-	-	
CALYON	12/30/12	10,000	302,900	-	-	(10,000)	(302,900)	-	-	
Lehman Brothers Treasury CO.,BV	12/20/12	10,000	302,900	-	-	(10,000)	(302,900)	-	-	
小計		30,000	908,700	-	-	(30,000)	(908,700)	-	-	
3.債券資產證券化										
FHR 2626 PE	06/15/33	6,000	180,462	-	-	-	(6,876)	6,000	173,586	
FHR 2627 CP	02/15/33	6,000	181,058	-	-	-	(6,899)	6,000	174,159	
FNR 04-90 ZU	12/25/34	7,054	224,663	-	-	-	(8,784)	7,054	215,879	
FHR 2600 MK	06/15/32	6,000	112,022	-	-	-	(61,545)	6,000	50,477	
FNR 03-43 EU	05/25/18	3,000	90,927	-	-	-	(3,465)	3,000	87,462	
FNR 05-42 SC	05/25/35	3,604	105,184	-	-	-	(17,013)	3,604	88,171	
其他(小於5%)		54,338	1,278,004	-	-	-	(1,142,933)	54,338	135,071	
小計		85,996	2,172,320	-	-	-	(1,247,515)	85,996	924,805	
無活絡市場債券投資合計			5,218,253						3,513,156	
減：累計減損		-	(775,454)	-	-	-	475,454	-	(300,000)	
無活絡市場債券投資淨額			<u>4,442,799</u>						<u>3,213,156</u>	

(註1)各證券餘額未超過該科目5%者，不予單獨揭露。

(註2)本期增加(減少)數含本期折(溢)價攤銷數及匯率影響數。

富邦產物保險股份有限公司

採權益法之長期股權投資變動明細表

民國一〇一年一月一日至十二月三十一日

單位：新台幣千元

被投資公司名稱	期初餘額		本期增加		本期減少		期末餘額		備註
	股數	金額	股數	金額	股數	金額	股數	金額	
富邦經紀人(泰國)	4,992	\$ 1,320	-	1,099	-	-	4,992	2,419	註一
越南富邦產物保險責任有限公司	-	448,834	-	9,723	-	-	-	458,557	註二
富邦財產保險有限公司	-	784,723	-	-	-	(213,003)	-	571,720	註三
權益法合計		<u>\$ 1,234,877</u>		<u>10,822</u>		<u>(213,003)</u>		<u>1,032,696</u>	

註一：富邦經紀人(泰國)：採權益法認列之投資利益1,114千元及累積換算調整數15千元。

註二：越南富邦產物保險責任有限公司：採權益法認列之投資利益27,737千元及累積換算調整數18,014千元。

註三：富邦財產保險有限公司：依權益法認列之投資損失191,956千元及累積換算調整數21,047千元。

富邦產物保險股份有限公司

不動產投資變動明細表

民國一〇一年一月一日至十二月三十一日

單位：新台幣千元

項目	期初餘額	本期增加額	本期減少額(註1)	期末餘額	提供擔保 或抵押情形
土地	\$ 3,354,380	-	29,399	3,324,981	無
房屋及建築	3,488,516	6,205	200,912	3,293,809	"
合計	\$ 6,842,896	6,205	230,311	6,618,790	

註1：包括本期轉出至固定資產60,707千元。

不動產投資累計折舊變動明細表

項目	期初餘額	本期增加額	本期減少額(註1)	期末餘額	提供擔保 或抵押情形
房屋及建築	\$ 1,082,965	74,931	171,679	986,217	無

註1：係本期轉出至固定資產4,037千元。

不動產累計減損變動明細表

項目	期初餘額	本期增加額	本期減少額	期末餘額	提供擔保 或抵押情形
房屋及建築	\$ 197,287	21,093	-	218,380	無

富邦產物保險股份有限公司

固定資產變動明細表

民國一〇一年一月一日至十二月三十一日

單位：新台幣千元

項目	期初餘額		本期增加額(註1)		本期減少額		期末餘額		提供擔保 或抵押情形
	成本	重估增值	成本	重估增值	成本	重估增值	成本	重估增值	
土地	\$ 696,929	-	27,437	630,021	-	-	724,366	630,021	無
房屋及建築	1,216,938	-	45,575	-	126,610	-	1,135,903	-	"
交通及運輸設備	33,397	-	90	-	5,306	-	28,181	-	"
其他設備	572,805	-	31,521	-	165,917	-	438,409	-	"
預付設備款	-	-	33,570	-	-	-	33,570	-	"
合計	<u>\$ 2,520,069</u>	<u>-</u>	<u>138,193</u>	<u>630,021</u>	<u>297,833</u>	<u>-</u>	<u>2,360,429</u>	<u>630,021</u>	

註1：包括本期自不動產投資轉入60,707千元。

富邦產物保險股份有限公司

固定資產累計折舊變動明細表

民國一〇一年一月一日至十二月三十一日

單位：新台幣千元

項目	期初餘額		本期增加額(註1)		本期減少額		期末餘額		提供擔保
	成本	重估增值	成本	重估增值	成本	重估增值	成本	重估增值	或抵押情形
房屋及建築	\$ 528,287	-	39,255	-	126,610	-	440,932	-	無
交通及運輸設備	27,696	-	2,956	-	5,200	-	25,452	-	"
其他設備	326,611	-	72,650	-	165,063	-	234,198	-	"
合計	\$ 882,594	-	114,861	-	296,873	-	700,582	-	

註1：包括本期自不動產投資轉入4,037千元。

富邦產物保險股份有限公司

電腦軟體成本變動明細表

民國一〇一年一月一日至十二月三十一日

單位：新台幣千元

項目	期初餘額	本期增加	本期攤提	期末餘額
電腦軟體成本	\$ 70,354	81,805	48,777	103,382

預付款項明細表

項目	摘要	金額	備註
預付租金	主係房屋及車位之租金	\$ 2,719	
預付保險費	主係商業火災保險費	1,042	
預付廣告費	主係雜誌及電視廣告費	50	
其他	主係系統維護費及設備保養費	6,412	其他各項目餘額均未超過本科目金額百分之五
合計		\$ 10,223	



富邦產物保險股份有限公司

存出保證金明細表

民國一〇一年十二月三十一日

單位：新台幣千元

項 目	摘 要	金 額	備 註
保險業保證金		\$ 486,822	
入會保證金		65,050	
履約保證金		123,383	
其他		11,491	其他各項目餘額均未超 過本科目金額百分之五
小 計		686,746	
減：累計減損		(4,000)	
合 計		<u>\$ 682,746</u>	

其他資產—其他明細表

項 目	摘 要	金 額	備 註
旅費		\$ 4,788	
部室週轉金		3,035	
強制險往來帳		13,870	
其他		33,020	其他各項目餘額 未超過本科目金 額百分之五
合 計		<u>\$ 54,713</u>	

富邦產物保險股份有限公司  
應付保險賠款與給付明細表  
民國一〇一年十二月三十一日

單位：新台幣千元

項目	金額
一年期住宅火災保險	\$ 58
貨物運輸保險	903
一般自用汽車責任保險	23,658
強制自用汽車責任保險	15,908
一般責任保險	581
工程保險	10,610
其他財產保險	552
傷害險	5,165
個人綜合保險	18
健康險	284
合 計	\$ 57,737

應付佣金明細表

項目	摘要	金額	備註
業務員報酬		\$ 215,005	
富昇財產保險代理人(股)公司		140,114	
和安保險代理人(股)公司		38,076	
花旗產物保險代理人(股)公司		69,075	
其他		258,911	各戶餘額未超過本科目 金額百分之五
合 計		\$ 721,181	

富邦產物保險股份有限公司

其他應付款明細表

民國一〇一年十二月三十一日

單位：新台幣千元

項 目	摘 要	金 額	備 註
其他應付款－關係人		\$ 885,454	含應付所得稅
應付費用	年終獎金及員工紅利	722,510	
	營業稅及其他稅賦	441,211	
	專案費	129,115	
其他		177,216	其他各項目餘額均未超 過本科目金額百分之五
合 計		<u>\$ 2,355,506</u>	

富邦產物保險股份有限公司  
 公平價值變動列入損益之金融負債—流動  
 民國一〇一年十二月三十一日

單位：新台幣千元

金融商品名稱	摘要	股數 或張數	面值	總額	利率	取得成本	公平價值		備註	
							單價	總額		
衍生性金融商品：										
遠期外匯合約		-	\$ -	預售歐元(千)(歐元對美元)3,124元、 預售美元(千)(美元對台幣)96,000元	-	%	-	-	<u>10,991</u>	

富邦產物保險股份有限公司  
附買回票券及債券負債明細表  
民國一〇一年十二月三十一日

單位：新台幣千元

交易對象	債券名稱	期間	利率(%)	金額	面額	備註
上海商業儲蓄銀行	92央債甲十	102.01.07	0.75	\$ 210,000	200,000	
	97央債甲四	102.01.04~102.01.08	0.74	210,078	200,000	
花旗證券	92央債甲十	102.01.07	0.75	204,200	200,000	
	97央債甲四	102.01.02~102.01.03	0.75	304,618	300,000	
				<b>\$ 928,896</b>		

預收款項明細表

項 目	摘 要	金 額	備註
預收租金		\$ 3,242	
預收保費		275,916	
合 計		<b>\$ 279,158</b>	

存入保證金明細表

項 目	摘 要	金 額	備註
租賃保證金		<b>\$ 69,086</b>	

富邦產物保險股份有限公司

其他負債－其他明細表

民國一〇一年十二月三十一日

單位：新台幣千元

項 目	摘 要	金 額	備註
暫收款	代位求償	\$ 19,314	
	租金	15,653	
	勞退提撥	11,748	
	住宅地震代收	16,058	
其他		115,605	其他各項目餘額均未超 過本科目金額百分之五
合 計		<u>\$ 178,378</u>	

富邦產物保險股份有限公司

未滿期保費準備變動明細表

民國一〇一年一月一日至十二月三十一日

單位：新台幣千元

總額：

項目	期初餘額	本期淨變動數	其他變動金額	期末餘額
一年期住宅火災保險	\$ 179,921	(1,746)	-	178,175
長期住宅火災保險	1,272,695	(186,892)	-	1,085,803
一年期商業火災保險	930,063	(109,559)	-	820,504
長期商業火災保險	61,481	(13,210)	-	48,271
內陸運輸保險	95,271	3,734	-	99,005
貨物運輸保險	191,971	24,167	-	216,138
船體保險	98,635	23,985	-	122,620
漁船保險	50,645	7,632	-	58,277
航空保險	105,986	(551)	-	105,435
一般自用汽車財產損失保險	2,112,608	117,597	-	2,230,205
一般商業汽車財產損失保險	58,156	9,214	-	67,370
一般自用汽車責任保險	1,540,550	242,423	-	1,782,973
一般商業汽車責任保險	578,920	112,421	-	691,341
強制自用汽車責任保險	517,064	8,209	-	525,273
強制商業汽車責任保險	197,327	3,689	-	201,016
強制機車責任保險	1,206,764	68,468	-	1,275,232
一般責任保險	770,243	104,139	-	874,382
專業責任保險	234,148	4,368	-	238,516
工程保險	1,003,280	412,921	-	1,416,201
核能保險	11,226	(1,717)	-	9,509
保證保險	51,584	(1,683)	-	49,901
信用保險	60,430	6,289	-	66,719
其他財產保險	67,875	(13,799)	-	54,076
傷害險	1,794,721	115,532	-	1,910,253
商業性地震保險	364,425	290,798	-	655,223
個人綜合保險	146,084	31,872	-	177,956
商業綜合保險	46,316	7,566	-	53,882
颱風洪水保險	309,825	154,653	-	464,478
政策性地震保險	228,375	(7,466)	-	220,909
健康保險	89,337	11,018	-	100,355
國外再保分進業務	129,637	12,938	-	142,575
合計	<u>\$ 14,505,563</u>	<u>1,437,010</u>	<u>-</u>	<u>15,942,573</u>

國外再保分進業務

項目	期初餘額	本期淨變動數	其他變動金額	期末餘額
火災保險	\$ 108,104	18,566	-	126,670
貨物海上保險	9,828	(5,588)	-	4,240
船體保險	107	259	-	366
汽車保險	748	897	-	1,645
工程保險	4,942	(1,787)	-	3,155
航空保險	(1,850)	1,850	-	-
其他財產保險	395	(76)	-	319
其他責任保險	7,363	(1,183)	-	6,180
合計	<u>\$ 129,637</u>	<u>12,938</u>	<u>-</u>	<u>142,575</u>

富邦產物保險股份有限公司  
未滿期保費準備變動明細表(續)

民國一〇一年一月一日至十二月三十一日

單位：新台幣千元

分出：

項目	期初餘額	本期淨變動數	其他變動金額	期末餘額
一年期住宅火災保險	\$ (33)	66	-	33
一年期商業火災保險	536,052	(155,969)	-	380,083
內陸運輸保險	30,407	3,598	-	34,005
貨物運輸保險	89,966	40,192	-	130,158
船體保險	84,676	25,871	-	110,547
漁船保險	22,845	4,400	-	27,245
航空保險	101,245	(138)	-	101,107
一般自用汽車財產損失保險	200,003	25,870	-	225,873
一般商業汽車財產損失保險	3,800	(415)	-	3,385
一般自用汽車責任保險	75,181	7,830	-	83,011
一般商業汽車責任保險	16,582	(10,903)	-	5,679
強制自用汽車責任保險	179,696	(797)	-	178,899
強制商業汽車責任保險	72,506	2,238	-	74,744
強制機車責任保險	425,541	18,574	-	444,115
一般責任保險	103,145	67,390	-	170,535
專業責任保險	110,399	(18,920)	-	91,479
工程保險	546,798	272,522	-	819,320
保證保險	26,880	(1,389)	-	25,491
信用保險	54,240	6,102	-	60,342
其他財產保險	42,383	(7,044)	-	35,339
傷害險	32,595	(8,858)	-	23,737
商業性地震保險	291,371	139,517	-	430,888
個人綜合保險	13,157	2,086	-	15,243
商業綜合保險	5,459	(4,992)	-	467
颱風洪水保險	206,024	61,682	-	267,706
政策性地震保險	195,848	(44)	-	195,804
健康保險	70	(9)	-	61
國外再保分進業務	(2,255)	2,068	-	(187)
減：累計減損	(2,572)	1,187	-	(1,385)
合計	<u>\$ 3,462,009</u>	<u>471,715</u>	<u>-</u>	<u>3,933,724</u>

**國外再保分進業務**

項目	期初餘額	本期淨變動數	其他變動金額	期末餘額
火災保險	\$ (85)	23	-	(62)
貨物海上保險	(325)	305	-	(20)
工程保險	(1,845)	1,740	-	(105)
合計	<u>\$ (2,255)</u>	<u>2,068</u>	<u>-</u>	<u>(187)</u>



富邦產物保險股份有限公司

賠款準備變動明細表

民國一〇一年一月一日至十二月三十一日

單位：新台幣千元

總額：

項目	期初餘額	本期淨變動數	其他變動金額	期末餘額
一年期住宅火災保險	\$ 11,000	4,067	-	15,067
長期住宅火災保險	5,325	218	-	5,543
一年期商業火災保險	2,372,686	(866,310)	-	1,506,376
長期商業火災保險	317	(7)	-	310
內陸運輸保險	93,029	(15,878)	-	77,151
貨物運輸保險	763,106	(389,101)	-	374,005
船體保險	734,099	32,034	-	766,133
漁船保險	102,794	(48,713)	-	54,081
航空保險	103,741	30,479	-	134,220
一般自用汽車財產損失保險	467,762	43,449	-	511,211
一般商業汽車財產損失保險	36,288	(3,018)	-	33,270
一般自用汽車責任保險	1,160,463	40,472	-	1,200,935
一般商業汽車責任保險	489,383	123,109	-	612,492
強制自用汽車責任保險	298,924	135,985	-	434,909
強制商業汽車責任保險	161,609	126,593	-	288,202
強制機車責任保險	240,002	113,869	-	353,871
一般責任保險	1,254,471	(75,743)	-	1,178,728
專業責任保險	261,074	(28,428)	-	232,646
工程保險	1,752,080	(272,422)	-	1,479,658
核能保險	3,077	2,261	-	5,338
保證保險	137,563	60,268	-	197,831
信用保險	308,488	(28,098)	-	280,390
其他財產保險	137,186	(3,508)	-	133,678
傷害險	708,207	740	-	708,947
商業性地震保險	162,289	80,879	-	243,168
個人綜合保險	21,956	20,015	-	41,971
商業綜合保險	23,962	9,270	-	33,232
颱風洪水保險	237,132	145,485	-	382,617
政策性地震保險	3	(3)	-	-
健康保險	21,562	15,886	-	37,448
國外再保分進業務	634,783	(129,274)	-	505,509
合計	\$ 12,704,361	(875,424)	-	11,828,937

國外再保分進業務

項目	期初餘額	本期淨變動數	其他變動金額	期末餘額
火災保險	\$ 582,423	(115,766)	-	466,657
貨物海上保險	27,601	(13,689)	-	13,912
船體保險	1,312	992	-	2,304
汽車保險	2,591	(2,182)	-	409
工程保險	8,632	(1,555)	-	7,077
航空保險	8,529	(740)	-	7,789
其他財產保險	608	1,277	-	1,885
其他責任保險	3,087	2,389	-	5,476
合計	\$ 634,783	(129,274)	-	505,509

富邦產物保險股份有限公司

賠款準備變動明細表(續)

民國一〇一年一月一日至十二月三十一日

單位：新台幣千元

分出：

項目	期初餘額	本期淨變動數	其他變動金額	期末餘額
一年期住宅火災保險	\$ 4	(4)	-	-
長期住宅火災保險	93	18	-	111
一年期商業火災保險	1,331,011	(575,828)	-	755,183
內陸運輸保險	40,792	(14,198)	-	26,594
貨物運輸保險	491,243	(298,369)	-	192,874
船體保險	620,211	28,439	-	648,650
漁船保險	66,056	(52,085)	-	13,971
航空保險	96,104	22,368	-	118,472
一般自用汽車財產損失保險	36,814	1,634	-	38,448
一般商業汽車財產損失保險	1,545	(178)	-	1,367
一般自用汽車責任保險	75,994	(6,988)	-	69,006
一般商業汽車責任保險	13,228	15,814	-	29,042
強制自用汽車責任保險	91,638	49,457	-	141,095
強制商業汽車責任保險	56,649	48,995	-	105,644
強制機車責任保險	79,038	40,116	-	119,154
一般責任保險	348,716	(165,654)	-	183,062
專業責任保險	116,075	(21,815)	-	94,260
工程保險	1,110,106	(287,027)	-	823,079
保證保險	81,822	36,670	-	118,492
信用保險	268,063	(29,123)	-	238,940
其他財產保險	81,086	(1,895)	-	79,191
傷害險	29,389	1,427	-	30,816
商業性地震保險	67,166	57,509	-	124,675
個人綜合保險	3,643	(117)	-	3,526
商業綜合保險	318	381	-	699
颱風洪水保險	95,231	53,458	-	148,689
健康保險	13	4	-	17
國外再保分進業務	12,925	(8,478)	-	4,447
減：累計減損	(21,897)	110	-	(21,787)
合計	\$ 5,193,076	(1,105,359)	-	4,087,717

國外再保分進業務

項目	期初餘額	本期淨變動數	其他變動金額	期末餘額
火災保險	\$ 8,698	(4,943)	-	3,755
貨物海上保險	4,078	(3,576)	-	502
工程保險	149	41	-	190
合計	\$ 12,925	(8,478)	-	4,447

富邦產物保險股份有限公司

責任準備金變動明細表

民國一〇一年一月一日至十二月三十一日

單位：新台幣千元

<u>項目</u>	<u>期初餘額</u>	<u>本期淨變動數</u>	<u>其他變動金額</u>	<u>期末餘額</u>
還本責任準備	\$ <u>495,903</u>	<u>(42,562)</u>	<u>-</u>	<u>453,341</u>

富邦產物保險股份有限公司

特別準備負債變動明細表

民國一〇一年一月一日至十二月三十一日

單位：新台幣千元

項目	期初餘額	本期淨變動數	其他變動金額	期末餘額
一年期住宅火災保險	\$ 242,211	(76,493)	-	165,718
長期住宅火災保險	140,274	(17,546)	-	122,728
一年期商業火災保險	986,499	-	-	986,499
長期商業火災保險	32,471	(1,882)	-	30,589
內陸運輸保險	41,435	-	-	41,435
貨物運輸保險	259,326	-	-	259,326
船體保險	10,594	-	-	10,594
漁船保險	34,811	-	-	34,811
航空保險	8,674	-	-	8,674
一般自用汽車財產損失保險	1,876,640	-	-	1,876,640
一般商業汽車財產損失保險	12,321	-	-	12,321
一般自用汽車責任保險	630,826	(60,330)	-	570,496
一般商業汽車責任保險	299,704	(160,418)	-	139,286
強制自用汽車責任保險	1,503,326	(240,647)	-	1,262,679
強制商業汽車責任保險	338,719	(180,191)	-	158,528
強制機車責任保險	1,531,857	17,405	-	1,549,262
一般責任保險	260,548	-	-	260,548
專業責任保險	32,992	-	-	32,992
工程保險	532,886	(130,436)	-	402,450
核能保險	84,092	-	-	84,092
保證保險	39,273	-	-	39,273
信用保險	85,551	-	-	85,551
其他財產保險	36,597	-	-	36,597
傷害險	1,038,106	(159,783)	-	878,323
商業性地震保險	165,576	-	-	165,576
個人綜合保險	14,029	-	-	14,029
商業綜合保險	67,326	-	-	67,326
颱風洪水保險	98,682	(20,141)	-	78,541
政策性地震保險	382,237	-	-	382,237
健康保險	9,589	-	-	9,589
國外再保分進業務	78,573	(2,637)	-	75,936
合計	<u>\$ 10,875,745</u>	<u>(1,033,099)</u>	<u>-</u>	<u>9,842,646</u>

國外再保分進業務

項目	期初餘額	本期淨變動數	其他變動金額	期末餘額
火災保險	\$ 54,364	-	-	54,364
貨物海上保險	11,427	-	-	11,427
船體保險	37	-	-	37
漁船保險	45	-	-	45
汽車保險	5,126	(2,637)	-	2,489
工程保險	3,443	-	-	3,443
航空保險	1,545	-	-	1,545
其他責任保險	2,586	-	-	2,586
合計	<u>\$ 78,573</u>	<u>(2,637)</u>	<u>-</u>	<u>75,936</u>

富邦產物保險股份有限公司  
特別盈餘公積(重大事故及危險變動特別準  
備金)變動明細表

民國一〇一年一月一日至十二月三十一日

單位：新台幣千元

項目	期初餘額	本期提存數	本期收回數	期末餘額
一年期住宅火災保險	\$ 30,780	22,178	-	52,958
長期住宅火災保險	16,364	14,287	-	30,651
一年期商業火災保險	59,738	61,655	-	121,393
長期商業火災保險	2,917	1,786	-	4,703
內陸運輸保險	6,190	7,808	-	13,998
貨物運輸保險	27,206	27,695	-	54,901
船體保險	2,395	764	-	3,159
漁船保險	1,784	3,248	-	5,032
航空保險	166	576	-	742
一般自用汽車財產損失保險	107,162	92,237	-	199,399
一般商業汽車財產損失保險	1,518	1,321	-	2,839
一般自用汽車責任保險	38,804	31,837	-	70,641
一般商業汽車責任保險	17,190	12,419	-	29,609
一般責任保險	23,786	37,651	-	61,437
專業責任保險	7,555	11,325	-	18,880
工程保險	33,170	13,898	-	47,068
核能保險	5,796	6,627	-	12,423
保證保險	6,420	2,959	-	9,379
信用保險	579	1,331	-	1,910
其他財產保險	4,482	5,463	-	9,945
傷害險	223,256	230,804	-	454,060
商業性地震保險	98,467	84,829	-	183,296
個人綜合保險	7,653	21,527	-	29,180
商業綜合保險	14,419	8,916	-	23,335
颱風洪水保險	75,739	15,077	10,883	79,933
政策性地震保險	55,969	45,471	-	101,440
健康保險	13,063	15,416	-	28,479
國外再保分進業務	11,664	29,796	342	41,118
合計	<u>\$ 894,232</u>	<u>808,901</u>	<u>11,225</u>	<u>1,691,908</u>

**國外再保分進業務**

項目	期初餘額	本期提存數	本期收回數	期末餘額
火災保險	\$ 7,166	25,297	-	32,463
貨物海上保險	894	2,569	-	3,463
船體保險	46	34	-	80
汽車保險	1,845	22	342	1,525
工程保險	633	794	-	1,427
航空保險	810	-	-	810
其他財產保險	22	28	-	50
其他責任保險	248	1,052	-	1,300
合計	<u>\$ 11,664</u>	<u>29,796</u>	<u>342</u>	<u>41,118</u>

富邦產物保險股份有限公司

特別準備負債變動明細表

民國一〇一年一月一日至十二月三十一日

單位：新台幣千元

項目	前期累積 特別準備	本期提存 特別準備	高於預計 賠款收回數	本期收回特別準備			本期累積 特別準備
				超過滿期 自留保費 收回數	重大事數 特別準備 收回數	收回合計數	
一年期住宅火災保險	\$ 242,211	-	-	76,493	-	76,493	165,718
長期住宅火災保險	140,274	-	-	17,546	-	17,546	122,728
一年期商業火災保險	986,499	-	-	-	-	-	986,499
長期商業火災保險	32,471	-	-	1,882	-	1,882	30,589
內陸運輸保險	41,435	-	-	-	-	-	41,435
貨物運輸保險	259,326	-	-	-	-	-	259,326
船體保險	10,594	-	-	-	-	-	10,594
漁船保險	34,811	-	-	-	-	-	34,811
航空保險	8,674	-	-	-	-	-	8,674
一般自用汽車財產損失 保險	1,876,640	-	-	-	-	-	1,876,640
一般商業汽車財產損失 保險	12,321	-	-	-	-	-	12,321
一般自用汽車責任保險	630,826	-	60,330	-	-	60,330	570,496
一般商業汽車責任保險	299,704	-	160,418	-	-	160,418	139,286
強制自用汽車責任保險	1,503,326	-	240,647	-	-	240,647	1,262,679
強制商業汽車責任保險	338,719	-	180,191	-	-	180,191	158,528
強制機車責任保險	1,531,857	17,405	-	-	-	-	1,549,262
一般責任保險	260,548	-	-	-	-	-	260,548
專業責任保險	32,992	-	-	-	-	-	32,992
工程保險	532,886	-	128,876	1,560	-	130,436	402,450
核能保險	84,092	-	-	-	-	-	84,092
保證保險	39,273	-	-	-	-	-	39,273
信用保險	85,551	-	-	-	-	-	85,551
其他財產保險	36,597	-	-	-	-	-	36,597
傷害險	1,038,106	-	-	159,783	-	159,783	878,323
商業性地震保險	165,576	-	-	-	-	-	165,576
個人綜合保險	14,029	-	-	-	-	-	14,029
商業綜合保險	67,326	-	-	-	-	-	67,326
颱風洪水保險	98,682	-	20,141	-	-	20,141	78,541
政策性地震保險	382,237	-	-	-	-	-	382,237
健康保險	9,589	-	-	-	-	-	9,589
國外再保分進業務	78,573	-	1,884	753	-	2,637	75,936
合計	<u>\$ 10,875,745</u>	<u>17,405</u>	<u>792,487</u>	<u>258,017</u>	<u>-</u>	<u>1,050,504</u>	<u>9,842,646</u>

國外再保分進業務

項目	前期累積 特別準備	本期提存 特別準備	高於預計 賠款收回數	本期收回特別準備			本期累積 特別準備
				超過滿期 自留保費 收回數	重大事數 特別準備 收回數	收回合計數	
火災保險	\$ 54,366	-	-	-	-	-	54,366
貨物海上保險	11,427	-	-	-	-	-	11,427
船體保險	37	-	-	-	-	-	37
漁船保險	45	-	-	-	-	-	45
汽車保險	5,126	-	1,884	753	-	2,637	2,489
工程保險	3,443	-	-	-	-	-	3,443
航空保險	1,545	-	-	-	-	-	1,545
其他責任保險	2,584	-	-	-	-	-	2,584
合計	<u>\$ 78,573</u>	<u>-</u>	<u>1,884</u>	<u>753</u>	<u>-</u>	<u>2,637</u>	<u>75,936</u>

富邦產物保險股份有限公司

特別盈餘公積(重大事故及危險變動特別準備金)提存  
計算表

民國一〇一年一月一日至十二月三十一日

單位：新台幣千元

項目	滿期 自留保費	預期賠款		自留賠款	本期提存特別盈餘公積					
		預期 損失率	預期賠款 金額		提存率	定率 提存準備	重大事故 補提存數	低於預期賠款 提存準備	所得稅影響數	提存合計數
一年期住宅火災保險	\$ 325,075	55.5 %	180,416	24,239	1.0 %	3,250	43	23,427	(4,542)	22,178
長期住宅火災保險	176,540	55.5 %	97,980	5,175	1.0 %	1,765	1,527	13,921	(2,926)	14,287
一年期商業火災保險	795,084	76.0 %	604,518	387,411	5.0 %	39,755	1,962	32,566	(12,628)	61,655
長期商業火災保險	10,174	55.5 %	5,647	(8)	5.0 %	509	796	847	(366)	1,786
內陸運輸保險	145,066	60.4 %	87,570	55,634	3.0 %	4,353	264	4,790	(1,599)	7,808
貨物運輸保險	390,879	58.5 %	228,664	161,132	5.0 %	19,543	3,694	10,130	(5,672)	27,695
船體保險	18,402	68.3 %	12,569	37,066	5.0 %	920	-	-	(156)	764
漁船保險	55,583	69.3 %	38,519	30,956	5.0 %	2,779	-	1,134	(665)	3,248
航空保險	9,922	72.3 %	7,174	34,207	7.0 %	694	-	-	(118)	576
一般自用汽車財產損失 保險	3,832,455	65.2 %	2,498,638	2,065,533	1.0 %	38,324	7,839	64,966	(18,892)	92,237
一般商業汽車財產損失 保險	119,038	65.2 %	77,576	97,201	1.0 %	1,190	402	-	(271)	1,321
一般自用汽車責任保險	2,904,864	65.2 %	1,893,867	1,989,197	1.0 %	29,049	9,309	-	(6,521)	31,837
一般商業汽車責任保險	1,024,579	66.9 %	685,408	908,947	1.0 %	10,246	4,717	-	(2,544)	12,419
一般責任保險	1,375,438	67.3 %	925,670	726,784	1.0 %	13,754	1,776	29,833	(7,712)	37,651
專業責任保險	176,367	67.3 %	118,695	40,737	1.0 %	1,764	187	11,694	(2,320)	11,325
工程保險	317,118	60.5 %	191,856	320,732	5.0 %	15,856	888	-	(2,846)	13,898
核能保險	15,968	65.0 %	10,379	3,784	- %	-	-	7,984	(1,357)	6,627
保證保險	59,636	71.4 %	42,581	31,375	3.0 %	1,789	95	1,681	(606)	2,959
信用保險	11,919	66.3 %	7,902	(8,435)	3.0 %	358	61	1,185	(273)	1,331
其他財產保險	58,884	66.3 %	39,040	7,412	3.0 %	1,767	73	4,743	(1,120)	5,463
傷害險	3,661,269	71.3 %	2,609,555	1,112,956	1.0 %	53,347	240	224,490	(47,273)	230,804
商業性地震保險	242,368	73.7 %	178,555	64,904	7.0 %	16,966	-	85,238	(17,375)	84,829
個人綜合保險	283,270	68.3 %	193,473	40,260	1.0 %	2,832	122	22,982	(4,409)	21,527
商業綜合保險	172,863	68.4 %	118,306	81,503	3.0 %	5,186	36	5,520	(1,826)	8,916
颱風洪水保險	259,493	73.6 %	191,079	224,332	7.0 %	18,165	-	-	(3,088)	15,077
政策性地震保險	56,890	85.0 %	48,356	(3)	- %	-	-	54,784	(9,313)	45,471
健康保險	205,231	68.0 %	139,554	56,779	3.0 %	6,157	-	12,416	(3,157)	15,416
國外再保分進業務	339,980	- %	252,707	127,293	- %	16,388	-	19,511	(6,103)	29,796
合計	\$ 17,044,355		11,486,254	8,627,103		306,706	34,031	633,842	(165,678)	808,901

國外再保分進業務

項目	滿期 自留保費	預期賠款		自留賠款	本期提存特別盈餘公積					
		滿期 自留保費	預期賠款 金額		提存率	定率 提存準備	重大事故 補提存數	低於預期賠款 提存準備	所得稅影響數	提存合計數
火災保險	\$ 290,536	76.0 %	220,901	114,556	5.0 %	14,527	-	15,952	(5,181)	25,298
貨物海上保險	25,544	58.5 %	14,943	2,826	5.0 %	1,277	-	1,818	(526)	2,569
船體保險	809	68.3 %	553	1,941	5.0 %	40	-	-	(7)	33
漁船保險	-	69.3 %	-	-	5.0 %	-	-	-	-	-
汽車保險	2,673	65.2 %	1,743	3,625	1.0 %	27	-	-	(5)	22
工程保險	6,799	60.5 %	4,113	(403)	5.0 %	340	-	617	(163)	794
航空保險	(1,850)	72.3 %	-	(617)	7.0 %	-	-	-	-	-
其他財產保險	1,122	71.3 %	800	3,205	3.0 %	34	-	-	(6)	28
其他責任保險	14,347	67.3 %	9,654	2,160	1.0 %	143	-	1,124	(215)	1,052
合計	\$ 339,980		252,707	127,293		16,388	-	19,511	(6,103)	29,796

富邦產物保險股份有限公司

特別盈餘公積(重大事故及危險變動特別準備金)收回  
計算

民國一〇一年一月一日至十二月三十一日

單位：新台幣千元

項目	前期累積 特別盈餘公積	前期累積額 加本期提存款 特別盈餘公積	本期收回特別盈餘公積				收回合計數	本期累積 特別盈餘公積
			高於預計 賠款收回數	超過滿期 自留保費 收回數	重大事故 特別準備 收回數	所得稅 影響數		
一年期住宅火災保險	\$ 30,780	52,958	-	-	-	-	-	52,958
長期住宅火災保險	16,364	30,651	-	-	-	-	-	30,651
一年期商業火災保險	59,738	121,393	-	-	-	-	-	121,393
長期商業火災保險	2,917	4,703	-	-	-	-	-	4,703
內陸運輸保險	6,190	13,998	-	-	-	-	-	13,998
貨物運輸保險	27,206	54,901	-	-	-	-	-	54,901
船體保險	2,395	3,159	-	-	-	-	-	3,159
漁船保險	1,784	5,032	-	-	-	-	-	5,032
航空保險	166	742	-	-	-	-	-	742
一般自用汽車財產損失保險	107,162	199,399	-	-	-	-	-	199,399
一般商業汽車財產損失保險	1,518	2,839	-	-	-	-	-	2,839
一般自用汽車責任保險	38,804	70,641	-	-	-	-	-	70,641
一般商業汽車責任保險	17,190	29,609	-	-	-	-	-	29,609
一般責任保險	23,786	61,437	-	-	-	-	-	61,437
專業責任保險	7,555	18,880	-	-	-	-	-	18,880
工程保險	33,170	47,068	-	-	-	-	-	47,068
核能保險	5,796	12,423	-	-	-	-	-	12,423
保證保險	6,420	9,379	-	-	-	-	-	9,379
信用保險	579	1,910	-	-	-	-	-	1,910
其他財產保險	4,482	9,945	-	-	-	-	-	9,945
傷害險	223,256	454,060	-	-	-	-	-	454,060
商業性地震保險	98,467	183,296	-	-	-	-	-	183,296
個人綜合保險	7,653	29,180	-	-	-	-	-	29,180
商業綜合保險	14,419	23,335	-	-	-	-	-	23,335
颱風洪水保險	75,739	90,816	13,112	-	-	(2,229)	10,883	79,933
政策性地震保險	55,969	101,440	-	-	-	-	-	101,440
健康保險	13,063	28,479	-	-	-	-	-	28,479
國外再保分進業務	11,664	41,460	-	412	-	(70)	342	41,118
合計	\$ 894,232	1,703,133	13,112	412	-	(2,299)	11,225	1,691,908

國外再保分進業務

項目	前期累積 特別盈餘公積	前期累積額 加本期提存款 特別盈餘公積	本期收回特別盈餘公積				收回合計數	本期累積 特別盈餘公積
			高於預計 賠款收回數	超過滿期 自留保費 收回數	重大事故 特別準備 收回數	所得稅 影響數		
火災保險	\$ 7,166	32,463	-	-	-	-	-	32,463
貨物海上保險	894	3,463	-	-	-	-	-	3,463
船體保險	46	80	-	-	-	-	-	80
汽車保險	1,845	1,867	-	412	-	(70)	342	1,525
工程保險	633	1,427	-	-	-	-	-	1,427
航空保險	810	810	-	-	-	-	-	810
其他財產保險	22	50	-	-	-	-	-	50
其他責任保險	248	1,300	-	-	-	-	-	1,300
合計	\$ 11,664	41,460	-	412	-	(70)	342	41,118



富邦產物保險股份有限公司

保費不足準備變動明細表

民國一〇一年一月一日至十二月三十一日

單位：新台幣千元

總額：

項目	期初餘額	本期淨變動數	其他變動金額	期末餘額
船體保險	\$ 6,707	20,930	-	27,637
漁船保險	24,158	(10,238)	-	13,920
航空保險	-	1,687	-	1,687
一般商業汽車財產損失保險	3,024	3,130	-	6,154
一般自用汽車責任保險	147,892	(147,893)	-	(1)
一般商業汽車責任保險	-	71,719	-	71,719
保證保險	-	2,226	-	2,226
信用保險	-	2,366	-	2,366
國外再保分進業務	13,550	(11,958)	-	1,592
合計	\$ 195,331	(68,031)	-	127,300

國外再保分進業務

項目	期初餘額	本期淨變動數	其他變動金額	期末餘額
貨物海上保險	\$ 13,347	(13,347)	-	-
船體保險	143	138	-	281
其他責任保險	60	1,251	-	1,311
國外再保分進業務合計	\$ 13,550	(11,958)	-	1,592

富邦產物保險股份有限公司

保費不足準備變動明細表(續)

民國一〇一年一月一日至十二月三十一日

單位：新台幣千元

分出：

項目	期初餘額	本期淨變動數	其他變動金額	期末餘額
船體保險	\$ 273	23,038	-	23,311
漁船保險	12,593	(10,214)	-	2,379
一般自用汽車責任保險	8,683	(8,683)	-	-
信用保險	-	1,291	-	1,291
國外再保分進業務	10,341	(10,341)	-	-
合計	<u>\$ 31,890</u>	<u>(4,909)</u>	<u>-</u>	<u>26,981</u>

國外再保分進業務

項目	期初餘額	本期淨變動數	其他變動金額	期末餘額
貨物海上保險	\$ 10,341	(10,341)	-	-
合計	<u>\$ 10,341</u>	<u>(10,341)</u>	<u>-</u>	<u>-</u>

富邦產物保險股份有限公司

負債適足準備變動明細表

民國一〇一年一月一日至十二月三十一日

單位：新台幣千元

總額：

項目	期初餘額	本期淨變動數	其他變動金額	期末餘額
航空保險	\$ 1,769	2,910	-	4,679
一般商業汽車財產損失保險	3,064	(2,733)	-	331
一般商業汽車責任保險	10,122	(3,855)	-	6,267
保證保險	-	2,110	-	2,110
商業綜合保險	-	4,083	-	4,083
颱風洪水保險	35,811	(21,062)	-	14,749
國外再保分進業務	-	34	-	34
合計	\$ 50,766	(18,513)	-	32,253

國外再保分進業務

項目	期初餘額	本期淨變動數	其他變動金額	期末餘額
船體保險	\$ -	18	-	18
其他財產保險	-	16	-	16
合計	\$ -	34	-	34

富邦產物保險股份有限公司

自留滿期保費收入明細表

民國一〇一年一月一日至十二月三十一日

單位：新台幣千元

險別	保費收入 (1)	再保費收入 (2)	再保費支出 (3)	自留保費 (4)=(1)+(2)-(3)	提存方法	未滿期保費 準備淨變動 (5)	責任 準備淨變動 (6)	自留滿期保費 (含責任準備 淨變動) (7)=(4)-(5)-(6)	備註
非強制：									
一年期住宅火災保險	\$ 323,302	-	39	323,263	A	(1,811)	-	325,074	
長期住宅火災保險	(10,619)	-	(267)	(10,352)	E	(186,892)	11,555	164,985	
一年期商業火災保險	1,794,112	29,472	982,090	841,494	A	46,409	-	795,085	
長期商業火災保險	(3,035)	-	-	(3,035)	E	(13,210)	117	10,058	
內陸運輸保險	223,879	787	79,464	145,202	A	136	-	145,066	
貨物運輸保險	1,153,318	15,393	789,375	379,336	A	(16,025)	-	395,361	
船體保險	283,596	12,725	279,805	16,516	A	(1,886)	-	18,402	
漁船保險	103,192	6,235	50,613	58,814	A	3,232	-	55,582	
航空保險	148,758	8,242	147,491	9,509	A	(412)	-	9,921	
一般自用汽車財產 損失保險	4,331,149	61,308	468,275	3,924,182	A	91,727	-	3,832,455	
一般商業汽車財產 損失保險	132,301	2,790	6,423	128,668	A	9,629	-	119,039	
一般自用汽車責任 保險	3,225,475	82,014	168,032	3,139,457	A	234,593	-	2,904,864	
一般商業汽車責任 保險	1,162,571	18,618	33,286	1,147,903	A	123,324	-	1,024,579	
一般責任保險	1,702,579	12,475	298,722	1,416,332	A	36,749	-	1,379,583	
專業責任保險	324,499	3,637	128,482	199,654	A	23,287	-	176,367	
工程保險	1,166,719	1,836	711,038	457,517	A	140,399	-	317,118	
核能保險	-	14,250	-	14,250	B	(1,717)	-	15,967	
保證保險	111,391	1,076	53,548	58,919	A	(294)	-	59,213	
信用保險	171,739	-	159,633	12,106	A	187	-	11,919	
其他財產保險	142,106	627	90,600	52,133	A	(6,753)	-	58,886	
傷害險	3,174,297	11,474	40,522	3,145,249	A	124,390	-	3,020,859	
商業性地震保險	1,407,296	7,685	1,021,332	393,649	A	151,281	-	242,368	
個人綜合保險	347,634	-	34,579	313,055	A	29,786	-	283,269	
商業綜合保險	101,981	8	270	101,719	A	12,558	-	89,161	
颱風洪水保險	999,998	617	648,151	352,464	A	92,970	-	259,494	
健康保險	211,434	-	111	211,323	A	11,027	-	200,296	
國外再保分進業務	-	339,915	(2,306)	342,221	B	10,870	-	331,351	
小計	<u>22,729,672</u>	<u>631,184</u>	<u>6,189,308</u>	<u>17,171,548</u>		<u>913,554</u>	<u>11,672</u>	<u>16,246,322</u>	
強制險：									
強制自用汽車責任 保險	1,335,883	157,048	357,798	1,135,133	C	9,006	-	1,126,127	
強制商業汽車責任 保險	407,201	29,177	149,489	286,889	C	1,451	-	285,438	
強制機車責任保險	1,730,979	185,257	512,163	1,404,073	C	49,893	-	1,354,180	
政策性地震保險	395,773	45,067	391,372	49,468	D	(7,422)	-	56,890	
小計	<u>3,869,836</u>	<u>416,549</u>	<u>1,410,822</u>	<u>2,875,563</u>		<u>52,928</u>	<u>-</u>	<u>2,822,635</u>	
合計	<u>\$ 26,599,508</u>	<u>1,047,733</u>	<u>7,600,130</u>	<u>20,047,111</u>		<u>966,482</u>	<u>11,672</u>	<u>19,068,957</u>	

提存方法：

A. 生效基礎按月比例法，例：保期一年者為生效二十四分之一法/保期兩年者為生效四十八分之一法...，其中貨物運輸保險按最近三個月生效保費之100%提存。

B. 簽單基礎二十四分之一法。

C. 簽單基礎二分之一法，按純保費收入提存。

D. 簽單基礎二十四分之一法，按純保費收入提存。

E. 依據「長期火險之未滿期保費提存係數」提存。

富邦產物保險股份有限公司

利息收入明細表

民國一〇一年一月一日至十二月三十一日

單位：新台幣千元

項 目	摘 要	金 額	備註
金融債券息		\$ 21,419	
海外投資息		577,534	
公債息		96,228	
其他		56,676	其他各項目餘額均未超過本科目金額百分之五
合 計		<u>\$ 751,857</u>	

採權益法認列之投資損益明細表

項 目	金 額	備註
富邦經紀(泰國)(股)公司	\$ 1,114	
越南富邦產物保險責任有限公司	27,737	
富邦財產保險有限公司	<u>(191,956)</u>	
合 計	<u>\$ (163,105)</u>	

富邦產物保險股份有限公司

減損損失及迴轉利益明細表

民國一〇一年一月一日至十二月三十一日

單位：新台幣千元

項 目	金 額	備註
國外投資減損損失	\$ (5,739)	
以成本衡量之金融資產減損損失	(761)	
不動產投資減損損失	(21,093)	
非金融資產減損迴轉利益	<u>1,297</u>	
合 計	<u>\$ (26,296)</u>	

富邦產物保險股份有限公司

再保佣金收入明細表

民國一〇一年一月一日至十二月三十一日

單位：新台幣千元

項目	摘要	金額	備註
一年期住宅火災保險		\$ 6	
長期住宅火災保險		(149)	
一年期商業火災保險		82,254	
內陸運輸保險		22,544	
貨物運輸保險		105,304	
船體保險		19,789	
漁船保險		3,721	
航空保險		2,135	
一般自用汽車財產損失保險		113,928	
一般商業汽車財產損失保險		115	
一般自用汽車責任保險		90,443	
一般商業汽車責任保險		(2)	
一般責任保險		30,876	
專業責任保險		30,049	
工程保險		93,980	
保證保險		16,012	
信用保險		24,675	
其他財產保險		39,709	
傷害險		39,449	
商業性地震保險		58,533	
個人綜合保險		2,687	
商業綜合保險		53	
颱風洪水保險		36,976	
政策性地震保險		23,402	
國外再保分進業務		(40)	
合計		<u>\$ 836,449</u>	

國外再保分進業務

項目	摘要	金額	備註
火災保險		\$ (82)	
貨物海上保險		43	
工程保險		(1)	
合計		<u>\$ (40)</u>	

富邦產物保險股份有限公司

攤回再保賠款與給付明細表

民國一〇一年一月一日至十二月三十一日

單位：新台幣千元

項目	金額
長期住宅火災保險	\$ 48
一年期商業火災保險	789,536
內陸運輸保險	52,341
貨物運輸保險	407,224
船體保險	28,998
漁船保險	54,111
航空保險	78,794
一般自用汽車財產損失保險	289,390
一般商業汽車財產損失保險	4,850
一般自用汽車責任保險	160,748
一般商業汽車責任保險	22,198
強制自用汽車責任保險	478,142
強制商業汽車責任保險	196,145
強制機車責任保險	492,835
一般責任保險	44,298
專業責任保險	33,691
工程保險	309,892
保證保險	12,332
信用保險	91,763
其他財產保險	10,464
傷害險	10,007
商業性地震保險	1,312
個人綜合保險	10,984
颱風洪水保險	23,422
國外再保分進業務	5,966
合 計	<u>\$ 3,609,491</u>

**國外再保分進業務**

項目	金額
火災保險	\$ 2,000
貨物海上保險	3,819
工程保險	147
合 計	<u>\$ 5,966</u>



富邦產物保險股份有限公司

金融資產評價損益明細表

民國一〇一年一月一日至十二月三十一日

單位：新台幣千元

項 目	摘 要	金 額	備註
遠期外匯合約		\$ <u>138,888</u>	

不動產投資損益明細表

項 目	摘 要	金 額	備註
租金收入		\$ <u>365,418</u>	

處分投資利益明細表

項 目	摘 要	金 額	備註
買賣差價		\$ 296,713	
現金股利		677,449	
債券利差		15,878	
海外投資利益		180,122	
不動產投資		13,011	
其他		865	
合 計		\$ <u>1,184,038</u>	

富邦產物保險股份有限公司

兌換利益明細表

民國一〇一年一月一日至十二月三十一日

單位：新台幣千元

項 目	摘 要	金 額	備註
權益商品		\$ (46,178)	
債務商品		(361,949)	
其他		180,434	
合 計		<u>\$ (227,693)</u>	

其他營業成本明細表

項 目	摘 要	金 額	備註
不動產折舊費用		\$ 74,931	
安定基金支出		52,866	
利息支出		5,539	
合 計		<u>\$ 133,336</u>	

富邦產物保險股份有限公司

再保費支出明細表

民國一〇一年一月一日至十二月三十一日

單位：新台幣千元

項目	摘要	金額	備註
一年期住宅火災保險		\$ 39	
長期住宅火災保險		(267)	
一年期商業火災保險		982,090	
內陸運輸保險		79,464	
貨物運輸保險		789,375	
船體保險		279,805	
漁船保險		50,613	
航空保險		147,491	
一般自用汽車財產損失保險		468,275	
一般商業汽車財產損失保險		6,423	
一般自用汽車責任保險		168,032	
一般商業汽車責任保險		33,286	
強制自用汽車責任保險		357,798	
強制商業汽車責任保險		149,489	
強制機車責任保險		512,163	
一般責任保險		298,722	
專業責任保險		128,482	
工程保險		711,038	
保證保險		53,548	
信用保險		159,633	
其他財產保險		90,600	
傷害險		40,522	
商業性地震保險		1,021,332	
個人綜合保險		34,579	
商業綜合保險		270	
颱風洪水保險		648,151	
政策性地震保險		391,372	
健康保險		111	
國外再保分進業務		(2,306)	
合計		<u>\$ 7,600,130</u>	

國外再保分進業務

項目	摘要	金額	備註
火災保險		\$ (1,644)	
貨物海上保險		(637)	
工程保險		(25)	
合計		<u>\$ (2,306)</u>	

富邦產物保險股份有限公司

佣金支出明細表

民國一〇一年一月一日至十二月三十一日

單位：新台幣千元

項目	佣金支出	業務員報酬	再保佣金	直接投保	再保手續費	汽機車強制險	合計
			支出	折讓	支出	手續費支出	
一年期住宅火災保險	\$ 21,190	19,864	-	-	-	-	41,054
長期住宅火災保險	(15)	136	-	(43)	-	-	78
一年期商業火災保險	51,259	67,816	1,687	-	127	-	120,889
長期商業火災保險	(1)	3	-	-	-	-	2
內陸運輸保險	7,763	15,133	142	-	-	-	23,038
貨物運輸保險	32,596	32,079	64	-	984	-	65,723
船體保險	8,067	519	512	-	267	-	9,365
漁船保險	9	1,393	963	-	-	-	2,365
航空保險	-	113	903	-	-	-	1,016
一般自用汽車財產損失保險	426,949	145,987	42,499	-	86	-	615,521
一般商業汽車財產損失保險	2,127	14,052	1,043	-	2	-	17,224
一般自用汽車責任保險	180,600	222,369	30,011	-	255	-	433,235
一般商業汽車責任保險	12,522	120,047	6,455	-	117	-	139,141
強制自用汽車責任保險	-	-	-	-	-	195,167	195,167
強制商業汽車責任保險	-	-	-	-	-	11,154	11,154
強制機車責任保險	-	-	-	-	-	146,046	146,046
一般責任保險	63,621	98,361	910	-	37	-	162,929
專業責任保險	17,715	16,357	470	-	-	-	34,542
工程保險	16,455	46,828	(46)	-	258	-	63,495
核能保險	-	-	(38)	-	(828)	-	(866)
保證保險	3,799	4,489	24	-	-	-	8,312
信用保險	20,006	715	1	-	-	-	20,722
其他財產保險	5,438	5,248	89	-	1	-	10,776
傷害險	461,907	231,568	1,886	-	5	-	695,366
商業性地震保險	65,241	7,805	77	-	-	-	73,123
個人綜合保險	73,477	16,554	-	-	-	-	90,031
商業綜合保險	20,934	2,148	-	-	-	-	23,082
颱風洪水保險	33,969	6,326	232	-	-	-	40,527
政策性地震保險	10,562	4,373	-	-	-	-	14,935
健康保險	40,307	13,167	-	-	-	-	53,474
國外再保分進業務	-	-	69,192	-	12,557	-	81,749
合計	\$ 1,576,497	1,093,450	157,076	(43)	13,868	352,367	3,193,215

國外再保分進業務

項目	佣金支出	業務員報酬	再保佣金	直接投保	再保手續費	汽機車強制險	合計
			支出	折讓	支出	手續費支出	
火災保險	\$ -	-	52,906	-	11,125	-	64,031
貨物海上保險	-	-	4,860	-	1,089	-	5,949
船體保險	-	-	224	-	26	-	250
汽車保險	-	-	8,261	-	56	-	8,317
工程保險	-	-	447	-	-	-	447
其他財產保險	-	-	30	-	11	-	41
其他責任保險	-	-	2,466	-	252	-	2,718
合計	\$ -	-	69,194	-	12,559	-	81,753

富邦產物保險股份有限公司

自留保險賠款與給付明細表

民國一〇一年一月一日至十二月三十一日

單位：新台幣千元

項目	保險賠款		攤 回		備註
	(合理賠費用支出)	再保賠款	再保賠款	自留賠款	
一年期住宅火災保險	\$ 20,073	-	-	20,073	
長期住宅火災保險	5,021	-	48	4,973	
一年期商業火災保險	1,420,520	47,107	789,536	678,091	
內陸運輸保險	107,985	613	52,341	56,257	
貨物運輸保險	657,979	2,526	407,224	253,281	
船體保險	57,614	4,813	28,998	33,429	
漁船保險	80,563	1,121	54,111	27,573	
航空保險	79,925	24,969	78,794	26,100	
一般自用汽車財產損失保險	2,263,024	54,419	289,390	2,028,053	
一般商業汽車財產損失保險	103,448	1,418	4,850	100,016	
一般自用汽車責任保險	2,064,181	54,029	160,748	1,957,462	
一般商業汽車責任保險	815,818	11,606	22,198	805,226	
強制自用汽車責任保險	1,122,143	214,230	478,142	858,231	
強制商業汽車責任保險	515,029	39,392	196,145	358,276	
強制機車責任保險	1,199,632	126,130	492,836	832,926	
一般責任保險	666,327	14,978	44,298	637,007	
專業責任保險	77,641	3,409	33,691	47,359	
工程保險	589,203	11,028	309,892	290,339	
核能保險	-	1,524	-	1,524	
保證保險	19,022	1,091	12,332	7,781	
信用保險	82,306	-	91,763	(9,457)	
其他財產保險	4,627	14,855	10,463	9,019	
傷害險	1,118,896	3,488	10,007	1,112,377	
商業性地震保險	42,850	-	1,312	41,538	
個人綜合保險	31,348	204	10,984	20,568	
商業綜合保險	72,548	-	-	72,548	
颱風洪水保險	137,709	2	23,422	114,289	
健康保險	40,980	-	-	40,980	
國外再保分進業務	-	254,054	5,966	248,088	
合 計	<u>\$ 13,396,412</u>	<u>887,006</u>	<u>3,609,491</u>	<u>10,673,927</u>	

國外再保分進業務

項目	保險賠款		攤 回		備註
	(合理賠費用支出)	再保賠款	再保賠款	自留賠款	
火災保險	\$ -	227,378	2,000	225,378	
海上保險	-	16,758	3,819	12,939	
船體保險	-	950	-	950	
汽車保險	-	5,807	-	5,807	
工程保險	-	1,339	147	1,192	
航空保險	-	124	-	124	
其他財產保險	-	1,926	-	1,926	
其他責任保險	-	(228)	-	(228)	
合 計	<u>\$ -</u>	<u>254,054</u>	<u>5,966</u>	<u>248,088</u>	

富邦產物保險股份有限公司

業務費用明細表

民國一〇一年一月一日至十二月三十一日

單位：新台幣千元

項 目	摘 要	金 額	備註
薪金		\$ 1,217,063	
獎金		726,651	
行銷推廣		420,592	
雜費		251,531	
稅捐		441,424	
其他		1,429,334	其他各項目均未超過本 科目金額百分之五
合 計		<u>\$ 4,486,595</u>	

管理費用明細表

項 目	摘 要	金 額	備註
薪金		\$ 128,866	
獎金		100,904	
保險費		51,643	
折舊		110,824	
雜費		60,224	
其他		202,964	其他各項目均未超過本 科目金額百分之五
合 計		<u>\$ 655,425</u>	

富邦產物保險股份有限公司  
 營業外收入及利益、費用及損失明細表  
 民國一〇一年一月一日至十二月三十一日

單位：新台幣千元

項 目	摘 要	金 額	備註
財產交易利益		\$ 372	
雜項收入		39,848	
手續費收入		1,818	
減損迴轉利益		1,297	
財產交易損失		(720)	
手續費支出		(116,260)	
其他支出		(2,117)	
合 計		<u>\$ (75,762)</u>	

富邦產物保險股份有限公司  
財務報告其他揭露事項

民國一〇一年度



**富邦產物保險股份有限公司**  
**財務報告「其他揭露事項」複核報告**

富邦產物保險股份有限公司董事會 公鑒：

富邦產物保險股份有限公司民國一〇一一年度之財務報表，業經本會計師依照會計師查核簽證財務報表規則及一般公認審計準則予以查核，本會計師並於一〇一二年三月十九日出具查核報告。本會計師之查核目的，係對財務報表之整體表示意見。隨附富邦產物保險股份有限公司編製民國一〇一一年度之「其他揭露事項」，係依據「保險業財務報告編製準則」之規定另行編製，其有關之資訊，業經本會計師依「財務報告其他揭露事項複核要點」予以複核完竣。

依本會計師之複核結果，富邦產物保險股份有限公司民國一〇一一年度財務報告「其他揭露事項」已依「保險業財務報告編製準則」規定揭露有關資訊，其財務性資料內容與財務報表一致，無須作重大修正。

安侯建業聯合會計師事務所

方 燕 玲

會 計 師：

鍾 丹 丹

證券主管機關：(88)台財證(六)第18311號  
核准簽證文號  
民 國 一 〇 二 年 三 月 十 九 日

僅經核閱，未依一般公認審計準則查核

富邦產物保險股份有限公司

財務報告其他揭露事項

民國一〇一年度

壹、業務之說明

一、重大業務事項

- (一)購併或合併其他公司：無。
- (二)分割：無。
- (三)主要經營權（股權）變動達百分之十以上：無。
- (四)業務移轉：無。
- (五)最近五年度轉投資關係企業

單位：新台幣千元/千股

年 度	101年度		100年度		99年度		98年度		97年度	
	金 額	股數	金 額	股數	金 額	股數	金 額	股數	金 額	股數
轉投資公司										
富邦創業投資(股)公司(註1)	-	-	-	-	15,353	4,000	15,353	4,000	15,353	4,000
旭邦創業投資(股)公司(註2)	-	-	-	-	22,084	10,000	22,084	10,000	22,804	10,000
富邦經紀人(泰國)(股)公司	2,419	4,992	1,320	4,992	924	4,992	526	4,992	409	4,992
越南富邦產物保險責任有限公司	458,557	- (註3)	448,834	- (註3)	516,841	-	607,126	-	633,131	-
中科創業投資	-	- (註4)	-	- (註4)	4,123	691	8,584	1,063	-	-
富邦財產保險有限公司	571,720	- (註3)	784,723	- (註3)	841,687	-	-	-	-	-

註1：該公司已於96年7月31日解散，並於100年5月17日完成清算程序。

註2：該公司已於95年12月31日解散，並於100年11月30日完成清算程序。

註3：該公司為有限公司故無股數適用。

註4：本公司已喪失重大影響力，故轉列成本法衡量之股權投資，該公司已於101年5月14日解散，並於101年10月22日完成清算程序。

- (六)重 整：無。
- (七)最近五年度購置或處分重大資產：
  - 1.購置重大資產：無。
  - 2.處分重大資產：：無。
- (八)經營方式(含行銷體系)或業務內容之重大改變：無。



酬金級距表

單位：新台幣千元

給付本公司 各個董事酬金級距	董事姓名			
	前四項酬金總額 (A+B+C+D)		前七項酬金總額 (A+B+C+D+E+F+G)	
	本公司	合併報表內 所有公司	本公司	合併報表內 所有公司
低於2,000,000元	石燦明、陳燦煌 、鄭基男、龔天行 、陳伯耀、趙元旗 、趙少康	-	龔天行、趙元旗 、趙少康	-
2,000,000元(含)~5,000,000元	-	-	陳伯耀	-
5,000,000元(含)~10,000,000元	-	-	陳燦煌、鄭基男	-
10,000,000元(含)~15,000,000元	-	-	石燦明	-
15,000,000元(含)~30,000,000元	-	-	-	-
30,000,000元(含)~50,000,000元	-	-	-	-
50,000,000元(含)~100,000,000元	-	-	-	-
100,000,000以上	-	-	-	-
總計	7	-	7	-

2. 監察人之酬金

單位：新台幣千元

職稱	姓名	監察人酬金								A、B、C及D等四項總額占稅後純益之比例		有無領取來自子公司以外轉投資事業酬金
		報酬(A)		退職退休金(B)		盈餘分配之酬勞(C)		業務執行費用(D)		本公司	合併報表內所有公司	
		本公司	合併報表內所有公司	本公司	合併報表內所有公司	本公司	合併報表內所有公司	本公司	合併報表內所有公司			
監察人	蔡玉梅	1,246	1,246	-	-	-	-	-	-	0.04 %	0.04 %	無
監察人	陳榮華											
合計		1,246	1,246	-	-	-	-	-	-	0.04 %	0.04 %	

酬金級距表

單位：新台幣千元

給付本公司 各個監察人酬金級距	監察人姓名	
	前四項酬金總額(A+B+C+D)	
	本公司	合併報表內所有公司
低於2,000,000元	蔡玉梅、陳榮華	-
2,000,000元(含)~5,000,000元	-	-
5,000,000元(含)~10,000,000元	-	-
10,000,000元(含)~15,000,000元	-	-
15,000,000元(含)~30,000,000元	-	-
30,000,000元(含)~50,000,000元	-	-
50,000,000元(含)~100,000,000元	-	-
100,000,000以上	-	-
總計	2	-

### 3.總經理及副總經理之酬金

單位：新台幣千元

職稱	姓名	薪資 (A)		退職退休金 (B)		獎金及特支費等 (C)		盈餘分配之員工紅利金額 (D)				A、B、C及D等四項總額占稅後純益之比例(%)		取得員工認股權憑證數額		有無領取來自子公司以外轉投資事業金	
		本公司	合併報表內所有公司	本公司	合併報表內所有公司	本公司	合併報表內所有公司	本公司		合併報表內所有公司		本公司	合併報表內所有公司	本公司	合併報表內所有公司		
								現金紅利金額	股票紅利金額	現金紅利金額	股票紅利金額						
總經理	陳燦煌																
執行副總經理	鄭基男																
總稽核	鄒雲清																
副總經理	陳伯燿																
副總經理	曾增廣																
副總經理	陳財旺	32,696	32,696	-	-	34,817	34,817	-	-	-	-	2.25 %	2.25 %	-	-		無
副總經理	陳德煌																
副總經理	林讚育																
副總經理	陳慶松																
副總經理	戴子欽																
副總經理	林金穗																
副總經理	羅建明																
副總經理	賴秋明																
副總經理	楊清榮																
副總經理	朱木琴																
合計		32,696	32,696	-	-	34,817	34,817	-	-	-	-	2.25 %	2.25 %	-	-		

酬金級距表

單位：新台幣千元

給付本公司各個總經理及副總經理酬金級距	總經理及副總經理姓名	
	本公司	合併報表內所有公司
低於2,000,000元	朱木琴	-
2,000,000元(含)~5,000,000元	鄒雲清、陳伯燿、陳財旺、林讚育、陳慶松、賴秋明、楊清榮、陳德煌、戴子欽、林金穗、羅建明	-
5,000,000元(含)~10,000,000元	陳燦煌、鄭基男、曾增廣	-
10,000,000元(含)~15,000,000元	-	-
15,000,000元(含)~30,000,000元	-	-
30,000,000元(含)~50,000,000元	-	-
50,000,000元(含)~100,000,000元	-	-
100,000,000元以上	-	-
總計	15	-

4.配發員工紅利之經理人姓名及配發情形：無。

(二)最近一年內曾任職於簽證會計師所屬事務所或其關係企業人員資料：無。

### 三、勞資關係

#### (一)現行重要勞資協議及實施情形

##### 1.員工福利措施

本公司員工皆依法令規定享有勞工保險外，並投保員工團體意外保險。

##### 2.進修訓練

本公司提供同仁系統化專業教育訓練，並配合金控跨領域學習課程、多元化外訓課程及自我學習課程。

##### 3.退休制度

本公司訂有勞工退休辦法並成立勞工退休準備金監督委員會負責退休基金之保管、運用及分配，並經主管機關核准，每月按薪資總額百分之四點五提撥職工退休金存入臺灣銀行信託部，且每年並依精算專家之精算報告認列應計退休金負債，並揭露相關給付義務。退休金給付以退休前六個月平均工資為基數，服務年資每滿一年發給二個基數，超過十五年之工作年資，每滿一年發給一個基數，但最高總額以四十五個基數為限。

自民國九十四年七月一日起配合勞工退休金條例之實施，原適用該辦法之員工如經選擇適用新制後之服務年資或新制施行後到職之員工其服務年資改採確定提撥制，其退休金之給付由本公司按月以不低於每月工資百分之六提繳退休金，儲存於勞工退休金個人專戶。

##### 4.其他重要協議：無。

#### (二)最近三年度因勞資糾紛所受損失：無。

#### 四、最近二年度總經理、稽核主管及簽證精算人員異動情形：無。

#### 五、各項準備金提存方式之變動：無。

#### 六、最近一年度增減資情形

本公司於民國一〇一年四月十一日獲行政院金融監督管理委員會金管會銀控字第10000455650號函及金管證發字第1010011539號函核准減資新台幣50億元，以民國一〇一年五月二日為減資基準日，已完成變更登記，減資後實收資本為3,178,396千元。

七、賠付金額達新臺幣二千萬元以上賠案之賠款支出、再保攤回情形及對財務影響分析

101年度			
保單號碼	賠款支出	再保攤回金額	財務影響分析
242012FSC0000639	\$ 20,600	2,266	左列賠案對本公司 財務無重大影響
072012FAS300002	38,350	38,350	
002011FSC3000642	21,420	2,356	
002012FSC3000401	39,473	11,563	
002012FSC0001066	23,187	2,551	
002012FAI3000028	59,500	42	
002012FSC3000292	25,904	22,168	
002011FAI3000205	82,600	4,885	
002012FSC0003669	24,034	2,644	
112011FSC3000080	30,750	30,750	
002011FAS3000069	28,700	3,157	
002011FAI3000202	22,575	4,031	
002011FAI3000173	24,090	1,857	
242012FAI3000003	32,092	1,345	
0098EA320007	90,000	64,959	
0000MB320009	41,096	29,826	
1000CA000300	20,000	11,315	
0011H00061-4	23,325	17,494	
0002E018410	25,300	6,325	
0012H00085-59	38,875	23,649	
0711I00258	26,000	2,600	
0011V00028	70,034	70,034	
0000AR000017	21,525	20,976	
2491EI050064	28,140	25,185	
0098MLW90062	27,164	7,164	
0001FBW00001	58,000	46,400	
0001AR000006	36,084	35,163	
0399PD000001	20,294	294	
	<u>\$ 999,112</u>	<u>489,349</u>	

100年度			
保單號碼	賠款支出	再保攤回金額	財務影響分析
002011FSC3000391-2	\$ 21,340	21,340	左列賠案對本公司 財務無重大影響
002011FAI3000091-2	163,456	117,781	
002011FAI3000002-1	28,000	3,080	
002011FAI0000078	400,325	400,325	
002011FAS3000133	21,000	2,310	
242011FAI3000002-3	82,425	89	
002010FAI3000128-2	23,100	10,145	
002010FSC3000707	354,426	204,426	
002011FAS3000034-1	21,600	2,004	
242011FAI3000002	78,400	84	
002011FAI3000024	32,014	32,014	
002010FAI3000160	27,580		
0099CA280231	26,031	8,833	
0098MB330008	196,000	146,000	
0090CA320054	23,416	19,396	
0001NRSA001-4	23,181	19,704	
0001N-APU001-1	21,549	8,972	
0011H00071-23	20,532	11,635	
0701I-001347	144,990	122,490	
0710I00275	33,504	25,798	
0001NAIY007-4	52,408	49,991	
0001NAIY008-F	20,517	19,570	
0099TNP00040	50,000	30,000	
2499PO900242	26,400	13,200	
0098MLW00216	29,000	9,000	
0096AF000002	65,052	61,800	
	<u>\$ 1,986,246</u>	<u>1,339,987</u>	



99年度			
保單號碼	賠款支出	再保攤回金額	財務影響分析
0099EE340007	\$ 26,400	14,424	左列賠案對本公司 財務無重大影響
0098MB330008	224,000	25,604	
0098MB330008	56,000	6,401	
1799EE000002	21,000	12,388	
0094CA320061	96,777	74,801	
002010FSC3000333-1	41,180	4,530	
242010FAI3000002-3	641,969	469,934	
172009FSC3000039-3	26,865	2,955	
002010FAI3000128	56,800	27,775	
002009FAI3000152-7	22,025	2,060	
242010FAI3000002-3	42,582	1,219	
242010FAI3000004-2	34,845	997	
242010FAI3000002	653,535	487,035	
242010FAI3000002	93,060	22,560	
002010FAS0000023	51,000	7,221	
002009FAS3000127-1	86,539	9,519	
062009FSC3000166-1	70,611	7,767	
002009FAI3000153-5	38,935	5,092	
002009FAI3000153-6	37,426	4,894	
002009FAI3000102-1	38,488	683	
002009FAI3000135	129,532	129,532	
062009FSC3000124	25,000	2,750	
042009FSC0001613	51,086	5,619	
0009NCOA0041	29,676	28,715	
0000NSIA0111	23,474	13,806	
0098H00095-2	51,528	47,257	
0098H00069-5	470,863	455,934	
0095MLW90073	45,000	31,500	
0098DO000059	63,196	49,925	
0097PLW00008	22,849	4,798	
0099PO900052	41,593	41,593	
0099PO000155	44,458	44,458	
2498PLW90212	110,000	90,000	
	<u>\$ 3,468,292</u>	<u>2,133,746</u>	

八、再保費支出佔總保費收入百分之一以上之往來再保險業名稱及其信用評等

再保險業者名稱	信用評等	評等機構
CENTRAL REINSURANCE CORP.	A-	S&P
AIOI INSURANCE CO., LTD.	AA-	"
MUNICH REINSURANCE COMPANY	AA-	"

九、委託信用評等機構評等情形

評等機構名稱	評等日期	評等結果
中華信用評等公司	101.12	twAA+
標準普爾(S & P)	101.12	A-
MOODY'S	101.12	A1

貳、市價、股利及股權分散情形

一、每股市價、淨值、盈餘及股利資料

單位：新台幣千元

項 目		年 度	101年度	100年度
每股市價 (註1)	最 高		-	-
	最 低		-	-
	平 均		-	-
每 股 淨 值	分 配 前		44.79	28.36
	分 配 後		(註2)	28.36
每 股 盈 餘	加權平均股數(千股)		483,593	817,840
	每股盈餘		6.20	3.76
每 股 股 利	現金股利		-	1.92
	無償 配股	盈餘配股	-	-
		資本公積配股	-	-
	累積未付股利		-	-
投 資 報 酬 分 析 (註1)	本益比		-	-
	本利比		-	-
	現金股利殖利率		-	-

註1:本公司非屬上市(櫃)公司

註2:101年度盈餘尚待股東會決議分配

二、股權分散情形

(一)普通股/每股面額十元

本公司之股東為單一法人股東，無股權分散之適用。

(二)特別股：本公司並未發行特別股。

三、董事、監察人、經理人及大股東股權變動情形

本公司之股東為單一法人股東，對本公司之持股為100%。

四、總括申報制度相關資訊：不適用。

參、重要財務資訊之揭露

一、簡明資產負債表及損益表

(一)資產負債表資料：

單位：新台幣千元

項 目	年 度	最近五年度財務資料(註1)		
		101年度	100年度	99年度
現金及約當現金		5,997,534	7,515,630	5,475,596
應收款項		8,679,901	8,056,227	7,574,141
待出售資產		-	-	-
投資		42,666,313	41,696,553	43,116,288
再保險準備資產		8,048,422	8,686,975	8,110,080
固定資產		2,289,868	1,637,475	1,352,515
無形資產		121,820	103,606	88,800
其他資產		1,065,940	1,790,072	1,772,718
資產總額		68,869,798	69,486,538	67,490,138
應付款項		6,503,977	5,935,575	5,221,269
與待出售資產直接相關之負債		-	-	-
金融負債		939,887	298,230	619,720
負債準備		38,227,050	38,827,669	37,867,740
其他負債		1,540,856	1,234,530	1,244,885
負 債	分 配 前	47,211,770	46,296,004	44,953,614
總 額	分 配 後	(註2)	47,864,226	47,094,138
股 本		3,178,396	8,178,396	8,178,396
資本公積		8,318,907	8,318,907	8,318,907
保 留	分 配 前	7,053,927	5,624,670	4,687,126
盈 餘	分 配 後	(註2)	4,056,448	2,546,602
股東權益其他項目		3,106,798	1,068,561	1,352,095
股東權益	分 配 前	21,658,028	23,190,534	22,536,524
總 額	分 配 後	(註2)	21,622,312	20,396,000

項 目	年 度	最近五年度財務資料(註1)	
		98年度	97年度
流動資產		40,140,817	33,740,333
基金與投資		20,096,552	21,874,943
固定資產		1,425,473	1,461,481
其他資產		1,680,693	1,852,675
資產總額		63,434,348	59,037,425
流 動 負 債	分 配 前	5,186,367	7,346,697
	分 配 後	7,919,340	7,346,697
長期負債		164,995	133,956
營業及負債準備		35,672,656	34,084,393
其他負債		85,197	102,243
負 債 總 額	分 配 前	41,109,215	41,667,289
	分 配 後	43,842,188	41,667,289
股 本		8,178,396	8,178,396
資本公積		8,318,907	8,318,907
保 留 盈 餘	分 配 前	4,744,444	3,373,303
	分 配 後	2,011,471	3,373,303
金融商品未實現損益		1,218,202	(2,404,720)
累積換算調整數		25,635	35,921
未認列為退休金成本之淨損失		(160,451)	(131,671)
股 東 權 益 總 額	分 配 前	22,325,133	17,370,136
	分 配 後	19,592,160	17,370,136

註1：最近五年度財務資料均經會計師查核簽證。

註2：101年度盈餘尚待股東會決議分配。

## (二)損益表資料：

單位：新台幣千元

項 目	最近五年度財務資料(註)				
	101年度	100年度	99年度	98年度	97年度
營業收入	21,938,888	20,747,467	19,211,229	43,100,469	42,451,644
營業成本	13,127,461	12,305,983	11,503,634	35,436,329	35,254,005
營業費用	5,158,186	4,771,323	4,489,479	4,034,721	4,082,834
營業外收入及利益	43,335	48,039	110,311	58,279	28,559
營業外費用及損失	119,097	130,132	227,219	1,327,462	653,126
稅前利益	3,577,479	3,588,068	3,101,208	2,360,236	2,490,238
稅後利益	2,997,479	3,078,068	2,675,655	1,371,141	2,045,075
每股盈餘(元)	6.20	3.76	3.27	1.68	2.50

註：最近五年度財務資料均經會計師查核簽證。

## 二、重要財務比率分析

分析項目	最近五年度財務業務指標分析						
	101年度	100年度	99年度	98年度	97年度		
業務	直接保費收入變動率	9.52	9.55	4.06	(3.59)	(3.38)	
	直接已付賠款變動率	13.35	9.52	0.81	13.83	(11.14)	
指標	自留保費變動率	10.01	8.46	8.80	(0.93)	3.05	
	資產報酬率	4.34	4.57	4.15	2.25	3.44	
獲利	業主權益報酬率	13.37	13.46	11.93	6.91	10.59	
	資金運用淨收益率	4.22	3.60	5.33	6.44	4.18	
能力	投資報酬率	2.99	2.64	3.98	4.71	3.62	
	指標	自留綜合率	94.76	94.14	89.13	84.67	83.72
自留費用率		37.57	37.00	36.81	35.01	36.67	
自留滿期損失率		57.18	57.14	52.32	49.66	47.05	
整體	自留保費對業主權益比率	92.56	78.58	74.55	69.18	89.74	
	毛保費對業主權益比率	127.65	108.27	102.48	100.39	133.16	
	淨再保佣金對業主權益影響率	3.07	2.96	2.72	3.65	5.10	
營運	各項準備金對業主權益比率	176.50	167.43	162.47	159.79	196.28	
	指標	業主權益變動率	6.61	2.90	0.95	28.53	(18.22)
		特別準備金對業主權益比率	45.45	46.90	52.31	51.17	59.83
	費用率	30.34	30.43	30.24	28.59	29.37	

三、其他足以增進對財務狀況、經營結果及現金流量或其變動趨勢之瞭解的重要資訊  
(如匯率變動之影響)：無。

## 肆、財務狀況及經營結果之檢討與分析

### 一、財務狀況比較分析

單位：新台幣千元

項 目	年 度	101年度	100年度	差 異	
				金 額	%
現金及約當現金		5,997,534	7,515,630	(1,518,096)	(20.20)
應收款項		8,679,901	8,056,227	623,674	7.74
待出售資產		-	-	-	-
投資		42,666,313	41,696,553	969,760	2.33
再保險準備資產		8,048,422	8,686,975	(638,553)	(7.35)
固定資產		2,289,868	1,637,475	652,393	39.84
無形資產		121,820	103,606	18,214	17.58
其他資產		1,065,940	1,790,072	(724,132)	(40.45)
資產總額		68,869,798	69,486,538	(616,740)	(0.89)
應付款項		6,503,977	5,935,575	568,402	9.58
與待出售資產直接相關之負債		-	-	-	-
金融負債		939,887	298,230	641,657	215.16
負債準備		38,227,050	38,827,669	(600,619)	(1.55)
其他負債		1,540,856	1,234,530	306,326	24.81
負債總額		47,211,770	46,296,004	915,766	1.98
股 本		3,178,396	8,178,396	(5,000,000)	(61.14)
資本公積		8,318,907	8,318,907	-	-
保留盈餘		7,053,927	5,624,670	1,429,257	25.41
股東權益其他項目		3,106,798	1,068,561	2,038,237	190.75
股東權益總額		21,658,028	23,190,534	(1,532,506)	(6.61)

重大變動項目說明：

- (一)本期現金及約當現金減少主係本期現金減資及投資部位增加所致。
- (二)本期固定資產增加，主係本期依有關規定辦理土地重估所致。
- (三)本期其他資產減少，主係本期現金減資，致保險業營業保證金減少所致。
- (四)本期金融負債增加主係因減資現金部位短少，增加附買回票券及債券負債所致。
- (五)本期其他負債增加，主係本期依有關規定辦理土地重估，致使土地增值稅準備增加所致。
- (六)本期股本減少，主係本期現金減資所致。
- (七)本期保留盈餘增加，主係本期提列特別盈餘公積及提存特別準備金所致。
- (八)本期股東權益其他項目增加，主要係市場景氣回升致金融商品未實現利益增加所致。

## 二、經營結果分析

單位：新台幣千元

項 目	年 度	101年度	100年度	增減金額	變動比例 (%)
營業收入		21,938,888	20,747,467	1,191,421	5.74
營業成本		13,127,461	12,305,983	821,478	6.68
營業費用		5,158,186	4,771,323	386,863	8.11
營業利益		3,653,241	3,670,161	(16,920)	(0.46)
營業外收入及利益		43,335	48,039	(4,704)	(9.79)
營業外費用及損失		119,097	130,132	(11,035)	(8.48)
繼續營業部門稅前淨利		3,577,479	3,588,068	(10,589)	(0.30)
所得稅		580,000	510,000	70,000	13.73
繼續營業部門稅後淨利		2,997,479	3,078,068	(80,589)	(2.62)

增減比例變動分析說明：

(一)營業收入、營業成本及營業費用增加主要係因本期車險費率調升及火險巨額業務「天災費率」大幅調昇，主要通路業績均明顯成長所致。

(二)所得稅費用增加，主要係本期估列稅務行政救濟之相關稅款所致。

## 伍、會計師資訊

### 一、公費資訊

(一)非審計公費佔審計公費之比例達四分之一以上者

單位：新台幣千元

事務所名稱	會計師姓名	審計公費	非審計公費					會計師之查核期間是否涵蓋完整會計年度		備註
			制度設計	工商登記	人力資源	其他	小計	是	否	
安侯建業聯合會計師事務所	方燕玲 鍾丹丹	4,750	-	360	-	2,779	3,139	✓		101.01.01-101.12.31

(二)更換會計師事務所且更換年度所支付之審計公費較更換前一年度之審計公費減少者：無。

(三)審計公費較前一年度減少百分之十五以上者：無。

二、更換會計師資訊：無。

富邦產物保險股份有限公司

董事長：石燦明

經理人：陳燦煌

會計主管：呂麗卿

富邦產物保險股份有限公司及其子公司

合併財務報表

民國一〇一年及一〇〇年十二月三十一日  
(內附會計師查核報告)

公司地址：台北市建國南路一段237號  
電話：02-27067890



# 目 錄

項 目	頁 次
一、封 面	1
二、目 錄	2
三、聲 明 書	3
四、會計師查核報告	4
五、合併資產負債表	5
六、合併損益表	6
七、合併股東權益變動表	7
八、合併現金流量表	8
九、合併財務報表附註	
(一)公司沿革	9
(二)重要會計政策之彙總說明	9~18
(三)會計變動之理由及其影響	18~19
(四)重要會計科目之說明	19~66
(五)關係人交易	66~73
(六)質押之資產	74
(七)重大承諾事項及或有事項	74
(八)重大之災害損失	74
(九)重大之期後事項	74
(十)其 他	74~89
(十一)附註揭露事項	
1.重大交易事項相關資訊	89
2.轉投資事業相關資訊	90
3.大陸投資資訊	90~92
4.母子公司間業務關係及重要交易往來情形	92~93
(十二)營運部門資訊	93~94

## 聲 明 書

本公司民國一〇一年度（自民國一〇一年一月一日至十二月三十一日止）依「關係企業合併營業報告書關係企業合併財務報表及關係報告書編製準則」應納入編製關係企業合併財務報表之公司與依財務會計準則公報第七號應納入編製母子公司合併財務報表之公司均相同，且關係企業合併財務報表所應揭露相關資訊於前揭母子公司合併財務報表中均已揭露，爰不再另行編製關係企業合併財務報表。

特此聲明

公司名稱：富邦產物保險股份有限公司

董 事 長：石燦明

日 期：民國一〇二年三月十九日

## 會計師查核報告

富邦產物保險股份有限公司董事會 公鑒：

富邦產物保險股份有限公司及其子公司民國一〇一年及一〇〇年十二月三十一日之合併資產負債表，暨截至各該日止之民國一〇一年及一〇〇年度之合併損益表、合併股東權益變動表及合併現金流量表，業經本會計師查核竣事。上開合併財務報表之編製係管理階層之責任，本會計師之責任則為根據查核結果對上開財務報表表示意見。

本會計師係依照會計師查核簽證財務報表規則及一般公認審計準則規劃並執行查核工作，以合理確信合併財務報表有無重大不實表達。此項查核工作包括以抽查方式獲取合併財務報表所列金額及所揭露事項之查核證據、評估管理階層編製合併財務報表所採用之會計原則及所作之重大會計估計，暨評估財務報表整體之表達。本會計師相信此項查核工作可對所表示之意見提供合理之依據。

依本會計師之意見，第一段所述合併財務報表在所有重大方面係依照保險業財務報告編製準則及一般公認會計原則編製，足以允當表達富邦產物保險股份有限公司及其子公司民國一〇一年及一〇〇年十二月三十一日之財務狀況，暨截至各該日止之民國一〇一年及一〇〇年度之合併經營成果與合併現金流量。

如財務報表附註三所述，富邦產物保險股份有限公司自民國一〇〇年一月一日起，首次適用財務會計準則公報第四十號「保險合約之會計處理準則」、民國九十八年十二月三十日金管保財字第09802506492號修正之保險業財務報告編製準則及民國九十八年十二月二十八日金管保財字第09802513192號修正保險業各種準備金提存辦法，依公報及法規規定分類、衡量及揭露保險合約資訊，致使民國一〇〇年度稅後純益增加831,502千元，每股盈餘增加1.02元。

安侯建業聯合會計師事務所

方 燕 玲

會 計 師：

鍾 丹 丹

證券主管機關：(88)台財證(六)第18311號  
核准簽證文號  
民國一〇二年三月十九日

富邦產物保險股份有限公司及其子公司

合併資產負債表

民國一〇一年及一〇〇年十二月三十一日

單位：新台幣千元

	101.12.31		100.12.31			101.12.31		100.12.31	
	金額	%	金額	%		金額	%	金額	%
<b>資 產</b>					<b>負債及股東權益</b>				
11000 現金及約當現金(附註二、四(一)及五)	\$ 8,124,024	11	9,332,802	13	應付款項：				
<b>應收款項：</b>					21200 應付保險賠款與給付(附註四(十一))	\$ 64,521	-	11,120	-
12100 應收票據—淨額(附註二、四(二)、(三)及廿一)	681,062	1	722,532	1	21400 應付佣金(附註四(二))	730,771	1	650,700	1
12200 應收保費—淨額(附註二及四(二))	4,128,708	6	3,881,435	6	21500 應付再保往來款項(附註二及四(五))	3,534,776	5	3,176,055	4
應收保費關係人(附註二、四(二)及五)	244,922	-	286,225	-	21600 其他應付款(附註二及四(六)及(十五))	2,900,835	4	2,242,285	3
12300 應攤回再保賠款與給付—淨額(附註二及四(四))	1,147,765	2	845,139	1	<b>應付款項合計</b>	<u>7,230,903</u>	<u>10</u>	<u>6,080,160</u>	<u>8</u>
12400 應收再保往來款項—淨額(附註二及四(五))	1,797,681	3	1,869,789	3	<b>金融負債：</b>				
12500 其他應收款(附註二及四(六))	1,008,407	1	582,241	1	23200 公平價值變動列入損益之金融負債	10,991	-	91,163	-
<b>應收款項合計</b>	<u>9,008,545</u>	<u>13</u>	<u>8,187,361</u>	<u>12</u>	(附註二及四(七))				
<b>投資(附註二及四(七))：</b>					23130 附買回票券及債券負債(註二及四(十))	928,896	1	207,067	-
14110 公平價值變動列入損益之金融資產	67,730	-	30,933	-	<b>金融負債合計</b>	<u>939,887</u>	<u>1</u>	<u>298,230</u>	<u>-</u>
14120 備供出售金融資產	32,160,193	45	29,471,489	41	<b>負債準備(附註四(十一)及(十八))</b>				
14140 以成本衡量之金融資產	778,345	1	789,511	1	24100 未滿期保費準備	16,562,557	24	14,785,356	22
14150 採權益法之股權投資—淨額	2,419	-	1,320	-	24200 賠款準備	12,239,412	18	13,054,287	19
14160 無活絡市場之債券投資	3,213,156	5	4,607,099	6	24300 責任準備	453,341	1	495,903	1
14200 不動產投資—淨額	5,414,193	8	5,562,644	8	24400 特別準備	9,845,466	14	10,879,192	15
<b>投資合計</b>	<u>41,636,036</u>	<u>59</u>	<u>40,462,996</u>	<u>56</u>	24500 保費不足準備	133,726	-	277,852	-
<b>再保險準備資產(附註二、四(十一)及(十八))：</b>					24600 負債適足準備	32,404	-	50,826	-
15100 分出未滿期保費準備—淨額	4,092,426	6	3,555,975	5	<b>負債準備合計</b>	<u>39,266,906</u>	<u>57</u>	<u>39,543,416</u>	<u>57</u>
15200 分出賠款準備—淨額	4,355,691	6	5,479,655	8	<b>其他負債：</b>				
15400 分出保費不足準備—淨額	27,031	-	96,179	-	25100 預收款項	279,161	-	309,975	-
<b>再保險準備資產合計</b>	<u>8,475,148</u>	<u>12</u>	<u>9,131,809</u>	<u>13</u>	25300 存入保證金	69,086	-	70,415	-
<b>固定資產淨額(附註二及四(八))：</b>					25600 土地增值稅準備	178,296	-	9,263	-
16101 土地	1,354,387	2	696,929	1	25700 應計退休金負債(附註二及四(九))	835,938	1	708,691	1
16201 房屋及建築	1,199,001	2	1,254,318	2	25900 其他負債—其他	239,367	-	164,326	-
16401 交通及運輸設備	49,346	-	38,107	-	<b>其他負債合計</b>	<u>1,601,848</u>	<u>1</u>	<u>1,262,670</u>	<u>1</u>
16501 什項設備	498,288	1	635,380	1	<b>負債合計</b>	<u>49,039,544</u>	<u>69</u>	<u>47,184,476</u>	<u>66</u>
16800 預付設備款	33,570	-	-	-	<b>股東權益：</b>				
	3,134,592	5	2,624,734	4	31100 普通股股本(附註四(十二))	3,178,396	4	8,178,396	11
16XX3 減：累計折舊—固定資產	746,554	1	919,497	1	32100 資本公積—發行股票溢價(附註四(十三))	8,318,907	12	8,318,907	13
<b>固定資產淨額</b>	<u>2,388,038</u>	<u>4</u>	<u>1,705,237</u>	<u>3</u>	33100 法定盈餘公積(附註四(十四))	3,162,216	4	2,546,602	4
<b>無形資產(附註二)：</b>					33200 特別盈餘公積(附註四(十一)及(十二))	1,691,908	2	894,232	1
17100 電腦軟體成本	138,480	-	115,751	-	33300 未指撥保留盈餘(附註四(十四)及(十五))	2,199,803	3	2,183,836	3
17200 遞延退休金成本	18,438	-	33,252	-	34100 未實現重估增值	460,989	1	-	-
<b>無形資產合計</b>	<u>156,918</u>	<u>-</u>	<u>149,003</u>	<u>-</u>	34200 金融商品之未實現損益	3,321,922	5	1,673,819	2
<b>其他資產：</b>					34300 累積換算調整數(附註二)	(18,590)	-	13,844	-
18110 預付費用	16,412	-	13,975	-	34400 未認列為退休金成本之淨損失(附註二)	(657,523)	(1)	(619,102)	(1)
18400 存出再保責任準備金	10,217	-	-	-	<b>股東權益合計</b>	<u>21,658,028</u>	<u>30</u>	<u>23,190,534</u>	<u>33</u>
18300 存出保證金(附註六)	1,068,249	1	1,816,566	3	34900 少數股權	571,720	1	784,723	1
18600 遞延所得稅資產(附註二及四(十五))	308,041	-	283,283	-	<b>重大承諾事項及或有事項(附註七)</b>				
18700 其他資產—其他	77,664	-	76,701	-	<b>負債及股東權益總計</b>	<u>\$ 71,269,292</u>	<u>100</u>	<u>71,159,733</u>	<u>100</u>
<b>其他資產合計</b>	<u>1,480,583</u>	<u>1</u>	<u>2,190,525</u>	<u>3</u>					
<b>資產總計</b>	<u>\$ 71,269,292</u>	<u>100</u>	<u>71,159,733</u>	<u>100</u>					

(請詳閱後附合併財務報表附註)

董事長：石燦明

經理人：陳燦煌

會計主管：呂麗卿

富邦產物保險股份有限公司及其子公司

合併損益表

民國一〇一年及一〇〇年一月一日至十二月三十一日

單位：新台幣千元

	101年度		100年度	
	金額	%	金額	%
41110 簽單保費收入(附註五)	\$ 27,559,050	121	24,677,412	117
41120 再保費收入	1,139,308	5	821,427	4
41100 保費收入	28,698,358	126	25,498,839	121
51100 減：再保費支出	7,894,952	35	7,036,874	33
51310 未滿期保費準備淨變動	1,247,324	5	683,986	3
自留滿期保費收入	19,556,082	86	17,777,979	85
41300 再保佣金收入	921,762	4	906,661	4
41500 淨投資損益				
41510 利息收入	855,666	4	875,334	4
41520 金融資產評價損失	138,888	1	(422,937)	(2)
41540 採權益法認列之投資利益(損失)	1,114	-	503	-
41550 兌換損益-投資	(207,568)	(1)	391,192	2
41560 處分及投資(損)益	1,184,038	5	1,243,375	5
41570 不動產投資(損)益	365,418	2	365,653	2
41580 投資減損損失及迴轉利益	(27,593)	-	50,815	-
41830 兌換利益-非投資	(5,792)	-	(83,619)	-
<b>營業收入淨額</b>	<b>22,782,015</b>	<b>101</b>	<b>21,104,956</b>	<b>100</b>
<b>營業成本：</b>				
51200 保險賠款與給付	14,633,907	64	12,436,584	59
41200 減：攤回再保賠款與給付	3,747,464	16	2,978,840	14
51200 保險賠款與給付	10,886,443	48	9,457,744	45
51300 負債準備淨變動(附註二、四(十一)及(九))				
51320 賠款準備淨變動	311,263	1	743,098	4
51330 責任準備淨變動	11,672	-	8,806	-
51340 特別準備淨變動	(1,033,634)	(5)	(914,142)	(4)
51350 保費不足準備淨變動	(74,498)	-	101,555	-
51360 負債適足準備淨變動	(18,422)	-	50,826	-
51500 佣金支出(附註二及四(十七))	3,294,320	14	2,875,275	14
51800 其他營業成本	135,461	1	130,101	1
<b>營業成本</b>	<b>13,512,605</b>	<b>59</b>	<b>12,453,263</b>	<b>60</b>
58100 業務費用	5,009,971	22	4,279,129	20
58200 管理費用	783,103	3	828,925	4
58300 員工訓練費用	18,992	-	16,756	-
<b>營業費用合計</b>	<b>5,812,066</b>	<b>25</b>	<b>5,124,810</b>	<b>24</b>
<b>營業淨利</b>	<b>3,457,344</b>	<b>17</b>	<b>3,526,883</b>	<b>16</b>
<b>營業外收入及利益：</b>				
49100 財產交易利益	372	-	1,732	-
49200 非金融資產減損迴轉利益	1,297	-	-	-
49900 其他營業外收入及利益	47,255	-	65,288	-
<b>營業外收入合計</b>	<b>48,924</b>	<b>-</b>	<b>67,020</b>	<b>-</b>
<b>營業外費用及損失：</b>				
59100 財產交易損失	1,468	-	983	-
59200 非金融資產減損損失	-	-	24,469	-
59900 其他營業外費用及損失	119,191	1	104,747	-
<b>營業外費用及損失合計</b>	<b>120,659</b>	<b>1</b>	<b>130,199</b>	<b>-</b>
63000 所得稅費用	3,385,609	16	3,463,704	16
<b>合併淨利</b>	<b>\$ 2,805,523</b>	<b>13</b>	<b>2,952,408</b>	<b>14</b>
<b>歸屬予：</b>				
68020 母公司股東	\$ 2,997,479	13	3,078,068	14
少數股權淨損	(191,956)	-	(125,660)	-
	<b>\$ 2,805,523</b>	<b>13</b>	<b>2,952,408</b>	<b>14</b>
	<b>稅前</b>	<b>稅後</b>	<b>稅前</b>	<b>稅後</b>
基本每股盈餘(元)	\$ 7.40	6.20	4.39	3.76
稀釋每股盈餘(元)	\$ 7.39	6.20	4.39	3.76

(請詳閱後附合併財務報表附註)

董事長：石燦明

經理人：陳燦煌

會計主管：呂麗卿

富邦產物保險股份有限公司及其子公司  
合併股東權益變動表  
民國一〇一年及一〇〇年一月一日至十二月三十一日

單位：新台幣千元

	普通股 股本	資本公積	保留盈餘			股東權益其他調整項目				少數股權	合計
			法定盈 餘公積	特別盈 餘公積	未提撥 保留盈餘	累積換算 調整數	未認列為 退休金成 本之淨損失	金融商 品未實現 利益(損失)	未實現 重估增值		
民國一〇〇年一月一日期初餘額	\$ 8,178,396	8,318,907	2,011,471	-	2,675,655	(57,910)	(572,176)	1,982,181	-	841,687	23,378,211
本期合併總損益	-	-	-	-	3,078,068	-	-	-	-	(125,660)	2,952,408
提列法定盈餘公積	-	-	535,131	-	(535,131)	-	-	-	-	-	-
提列特別盈餘公積	-	-	-	894,232	(894,232)	-	-	-	-	-	-
普通股現金股利	-	-	-	-	(2,140,524)	-	-	-	-	-	(2,140,524)
備供出售金融資產未實現損益增減	-	-	-	-	-	-	-	(308,362)	-	-	(308,362)
未認列為退休金成本之淨損失增減	-	-	-	-	-	-	(46,926)	-	-	-	(46,926)
少數股權增減	-	-	-	-	-	-	-	-	-	68,696	68,696
提列累積換算調整數	-	-	-	-	-	71,754	-	-	-	-	71,754
民國一〇〇年十二月三十一日餘額	8,178,396	8,318,907	2,546,602	894,232	2,183,836	13,844	(619,102)	1,673,819	-	784,723	23,975,257
本期合併總損益	-	-	-	-	2,997,479	-	-	-	-	(191,956)	2,805,523
現金減資	(5,000,000)	-	-	-	-	-	-	-	-	-	(5,000,000)
盈餘指撥及分配：											
提列法定盈餘公積	-	-	615,614	-	(615,614)	-	-	-	-	-	-
提列特別盈餘公積	-	-	-	797,676	(797,676)	-	-	-	-	-	-
普通股現金股利	-	-	-	-	(1,568,222)	-	-	-	-	-	(1,568,222)
未實現重估增值增減	-	-	-	-	-	-	-	-	460,989	-	460,989
備供出售金融資產未實現損益增減	-	-	-	-	-	-	-	1,648,103	-	-	1,648,103
未認列為退休金成本之淨損失增減	-	-	-	-	-	-	(38,421)	-	-	-	(38,421)
少數股權增減	-	-	-	-	-	-	-	-	-	(21,047)	(21,047)
提列累積換算調整數	-	-	-	-	-	(32,434)	-	-	-	-	(32,434)
民國一〇一年十二月三十一日餘額	\$ 3,178,396	8,318,907	3,162,216	1,691,908	2,199,803	(18,590)	(657,523)	3,321,922	460,989	571,720	22,229,748

註：民國一〇一年及一〇〇年度提列董監酬勞皆為0千元及員工紅利分別為11,200千元及11,000千元已於損益表中扣除。

(請詳閱後附合併財務報表附註)

董事長：石燦明

經理人：陳燦煌

會計主管：呂麗卿

富邦產物保險股份有限公司及其子公司

合併現金流量表

民國一〇一年及一〇〇年一月一日至十二月三十一日

單位:新台幣千元

	101年度	100年度
<b>營業活動之現金流量：</b>		
<b>本期淨利</b>	\$ 2,805,523	2,952,408
<b>調整項目：</b>		
折舊費用	198,336	151,087
攤銷費用	67,721	31,926
呆帳費用(迴轉)提列數	(14,040)	1,396
處分及報廢固定資產損失(利益)	1,096	(1,003)
金融資產溢價攤銷	394,902	(228,202)
未實現兌換損益變動	(10,278)	(120,330)
未認列為退休金成本之淨增加	(38,421)	(46,926)
公平價值變動列入損益之金融資產/負債變動數	(116,969)	401,018
各項保險準備淨變動數	377,473	162,693
權益法認列之投資利益	(1,114)	(503)
處分投資(利益)損失	(493,578)	(575,929)
處分不動產投資損利益	(13,011)	(5,727)
金融資產減損損失(迴轉利益)	27,593	(50,815)
非金融資產減損(迴轉利益)損失	(1,297)	24,469
<b>營業資產之淨變動：</b>		
應收保費及應收保費-關係人增加	(199,077)	(278,484)
應收票據減少(增加)	40,838	(139,484)
其他應收款增加	(429,685)	(104,551)
預付費用及其他預付款(增加)減少	(2,436)	704
應攤回再保賠款與給付增加	(303,093)	(70,467)
應收再保往來款項減少	86,171	473,182
遞延所得稅資產變動數	(100,930)	(128,032)
其他資產減少(增加)	13,854	(7,932)
<b>營業負債之淨變動：</b>		
應付保險賠款與給付增加(減少)	53,402	(22,215)
其他應付款項增加	658,552	211,070
應計退休金負債增加	127,247	110,614
應付再保往來款項增加	356,421	438,665
應付佣金增加	80,070	125,225
預收款項減少	(26,843)	(76,874)
其他負債增加(減少)	75,280	(14,380)
<b>營業活動之淨現金流入</b>	<u>3,613,707</u>	<u>3,212,603</u>



富邦產物保險股份有限公司及其子公司

合併現金流量表(續)

民國一〇一年及一〇〇年一月一日至十二月三十一日

單位:新台幣千元

	101年度	100年度
<b>投資活動之現金流量：</b>		
取得備供出售金融資產	\$ (10,976,629)	(8,764,165)
處分備供出售金融資產價款	10,876,149	9,518,454
取得無活絡市場之債券投資	(1,190,470)	(3,142,020)
處分無活絡市場之債券投資價款	2,564,309	3,878,022
處分以成本衡量之金融資產價款	2,067	-
以成本衡量之金融資產減資退回股款	7,852	-
處分採權益法之長期股權投資價款	-	41,609
購置固定資產	(121,220)	(271,208)
處分固定資產價款	612	5,470
存出保證金增減	14,578	(40,865)
存出再保責任準備金增減	(10,218)	-
購置無形資產	(90,449)	(89,585)
購買不動產投資價款	(6,205)	(21,639)
處分不動產價款	14,973	6,347
被投資公司減資退回股款	-	23,799
<b>投資活動之淨現金流入</b>	<u>1,085,349</u>	<u>1,144,219</u>
<b>融資活動之現金流量：</b>		
附買回票券及債券負債增加(減少)	721,829	(323,427)
存入保證金(減少)增加	(1,329)	5,181
存入再保責任準備金減少	-	(23,146)
發放現金股利	(1,568,222)	(2,140,524)
現金減資	(5,000,000)	-
<b>融資活動之淨現金流出</b>	<u>(5,847,722)</u>	<u>(2,481,916)</u>
<b>匯率影響數</b>	(60,111)	155,202
<b>本期現金及約當現金淨增減數</b>	(1,208,777)	2,030,108
<b>期初現金及約當現金餘額</b>	9,332,801	7,302,694
<b>期末現金及約當現金餘額</b>	<u>\$ 8,124,024</u>	<u>9,332,802</u>
<b>現金流量資訊之補充揭露：</b>		
本期支付利息	\$ 5,232	5,322
支付所得稅	\$ 492,203	546,881

(請詳閱後附合併財務報表附註)

董事長：石燦明

經理人：陳燦煌

會計主管：呂麗卿



**富邦產物保險股份有限公司及其子公司**  
**合併財務報表附註**  
 民國一〇一年及一〇〇年十二月三十一日  
 (除另有註明者外，所有金額均以新台幣千元為單位)

**一、公司沿革**

富邦產物保險股份有限公司係由原富邦產物保險股份有限公司於民國九十年十二月十九日以營業讓與方式讓與其產險業務及淨資產計約384億元，其資本額為300億元，並依公司法及相關法令規定組成並核准設立登記，主要經營業務為財產保險。

原富邦產物保險股份有限公司係於民國五十年四月十七日依公司法規定組成並核准設立登記，主要經營業務為財產保險，於民國九十年十二月十九日變更營業項目及公司名稱為富邦金融控股股份有限公司。

列入合併財務報表之子公司如下：

投資公司 名稱	子公司名稱	業務性質	持股比例		說明
			101.12.31	100.12.31	
本公司	越南富邦產物保險責任有限公司	保險業務	100 %	100 %	
"	富邦財產保險有限公司	保險業務	50 %	50 %	本公司與富邦人壽(股)公司共同出資成立登記資本額為人民幣四億元，因本公司具實質經營控制權，故視為子公司。

合併公司母公司及最終母公司均為富邦金融控股股份有限公司，截至民國一〇一年及一〇〇年十二月三十一日，本公司員工人數分別約為3,238人及2,815人。

**二、重要會計政策之彙總說明**

合併公司財務報表係依照保險業財務報告編製準則及我國一般公認會計原則編製。重要會計政策及衡量基礎彙總說明如下：

**(一)合併財務報表之編製基礎**

合併財務報表之編製主體包括本公司及本公司對其具有控制能力之子公司。年度中取得被投資公司之控制能力之日起，開始將被投資公司之收益與費損編入合併報表中。合併公司間之重大交易均已沖銷。

## 富邦產物保險股份有限公司及其子公司合併財務報表附註(續)

### (二)外幣交易及外幣財務報表之換算

合併公司以新台幣記帳。非衍生性商品之外幣交易依交易日之即期匯率入帳；資產負債表日之外幣貨幣性資產或負債，依當日之即期匯率換算，產生之兌換差額列為當期損益。本公司外幣非貨幣性資產或負債按交易日之歷史匯率衡量；但以公平價值衡量之外幣非貨幣性資產或負債，則按資產負債表日即期匯率換算，如屬公平價值變動認列為當期損益者，兌換差額亦認列為當期損益；如屬公平價值變動認列為股東權益調整項目者，兌換差額亦認列為股東權益調整項目。

本公司國外子公司財務報表若非以功能性貨幣為記帳單位，先將該外幣財務報表以功能性貨幣再衡量，再衡量產生之換算差額列為當期損益。

國外子公司經再衡量之外幣財務報表換算為本公司貨幣財務報表時原則如下：資產與負債科目均按資產負債表日之匯率換算，股東權益除期初保留盈餘以上期期末換算後之餘額結轉外，其餘均按歷史匯率計算，損益科目按當期加權平均匯率換算，所產生之兌換差額以稅後淨額列為「累積換算調整數」科目，作為股東權益之調整項目。

### (三)會計估計

合併公司於編製財務報表時，業已依規定對財務報表所列資產、負債、收益、費損及或有事項，採用必要之假設及估計加以衡量、評估與揭露，惟該等估計與實際結果可能存有差異。

### (四)資產與負債區分流動與非流動之分類標準

因保險業之經營特性，其營業週轉期較難確定，故未將資產及負債科目區分為流動或非流動項目，惟已依其性質分類，按相對流動性之順序排列。

### (五)資產減損

合併公司於資產負債表日就有減損跡象之資產(商譽以外之個別資產或現金產生單位)，估計其可回收金額，就可回收金額低於帳面價值之資產，認列減損損失。商譽以外之資產，於以前年度所認列之累積減損損失，嗣後若已不存在或減少，即予迴轉，增加資產帳面價值至可回收金額，惟不超過資產在未認列減損損失下，減除應提列折舊或攤銷後之數。

### (六)約當現金

約當現金係指隨時可轉換成定額現金且即將到期而其利率變動對其價值影響甚少之短期且具高度流動性之投資。

### (七)公平價值變動列入損益之金融資產

合併公司取得或發生之主要目的為短期內出售或再買回之交易目的金融商品，及所持有之衍生性金融商品，除被指定且為有效之避險工具外，餘應歸類為此類金融資產。原始認列時，係以公平價值衡量；續後評價以公平價值衡量且公平價值變動認列為當期損益。依交易慣例購買或出售金融資產時，採用交易日會計處理。

## 富邦產物保險股份有限公司及其子公司合併財務報表附註(續)

### (八)備供出售金融資產

合併公司原始認列指定為備供出售金融資產，並以公平價值衡量，並加計取得之交易成本；續後評價以公平價值衡量，除減損損失及貨幣性金融資產外幣兌換損益外，於金融資產除列前，認列為股東權益調整項目。於除列時，將累積之利益或損失列入當期損益。依交易慣例購買或出售金融資產時，採用交易日會計處理。

若有減損之客觀證據，則認列減損損失。若後續期間減損金額減少，備供出售權益商品之減損減少金額，認列為股東權益調整項目；備供出售債務商品之減損減少金額若明顯與認列減損後發生之事件有關，則予以迴轉並認列為當期損益。

### (九)持有至到期日金融資產

合併公司有積極意圖且有能力持有至到期日之債務商品，以攤銷後成本衡量。原始認列時，係以公平價值衡量，並加計取得之交易成本，於除列、價值減損或攤銷時認列損益。依交易慣例購買或出售金融資產時，採用交易日會計處理。

若有減損之客觀證據，則認列減損損失。若後續期間減損金額減少，且明顯與認列減損後發生之事件有關，則予以迴轉並認列為當期損益，該迴轉不以使帳面金額大於未認列減損情況下之攤銷後成本為限。

### (十)以成本衡量之金融資產

係未具重大影響力且無法可靠衡量公平價值之權益商品投資，以原始認列之成本衡量。若有減損之客觀證據，則認列減損損失。減損金額不予迴轉。

### (十一)無活絡市場之債券投資

無活絡市場公開報價之債務商品係以有效利率計算攤銷後成本及其利息收入。原始認列時，係以公平價值衡量，並加計取得之交易成本。依交易慣例購買或出售金融資產時，採用交易日會計處理。

若有減損之客觀證據，則認列減損損失。若後續期間減損金額減少，且明顯與認列減損後發生之事件有關，則予以迴轉並認列為當期損益，該迴轉不以使帳面金額大於未認列減損情況下之攤銷後成本為限。

### (十二)應收款及無活絡市場債券投資金融資產

自民國一〇〇年起，係以有效利率計算攤銷後成本及其利息收入或利息成本。針對金融資產，本公司首先評估以攤銷後成本衡量之金融資產，是否存在客觀證據，顯示重大個別金融資產發生減損，以及非屬重大之個別金融資產單獨或共同發生減損。本公司若評估個別金融資產(無論該金融資產重大與否)無減損之客觀證據，須再將其納入一組類似信用風險特徵之金融資產，並評估該組資產是否發生減損。個別評估減損並已認列或持續認列減損損失之金融資產，無須以前述方式評估減損。本公司對以攤銷後成本衡量之金融資產，若有減損之客觀證據，則應認列減損損失，屬應收款部分帳列呆帳損失。減損金額為金融資產之帳面價值與其估計未來現金流量採原始有效利率折現之現值間之差額。金融資產之帳面價值係藉由(直接以)備抵帳戶調降之，減

## 富邦產物保險股份有限公司及其子公司合併財務報表附註(續)

損金額應列為當期損益。於決定減損金額時，預期未來現金流量之估計係包括擔保品及相關保險之可回收金額。若後續期間減損金額減少，而該減少明顯與認列減損後發生之事件有關(例如債務人之信用等級改善)，則先前認列之金融資產減損金額應直接或藉由調整備抵帳戶迴轉，但該迴轉不應使金融資產帳面金額大於未認列減損情況下之攤銷後成本。迴轉之金額應認列為當期損益。

### (十三)附買回或賣回條件之債券

附買回或賣回條件之債券交易，依交易實質判斷風險與報酬之歸屬，若經判斷報酬或風險歸屬賣方，則視為融資行為。反之，則視為買賣行為。

附賣回條件之債券交易，若符合融資行為條件，於交割日按成交價為入帳基礎，並列入資產項下，賣回時視為資產之變現，買賣差額列為利息收入。

附買回條件之債券交易，若符合融資行為條件，即應付附買回債券為融資工具，於交割日時按成交價為入帳基礎，並列入負債項下，並將該債券之售價及其所議定未來附買回價格之差額列為交易期間之利息費用。

### (十四)採權益法之長期股權投資

合併公司持有被投資公司有表決權股份比例達百分之二十以上，或未達百分之二十但具有重大影響力者，採權益法評價。

合併公司對投資成本與取得股權淨值之差額認列為商譽，並定期做減損之評估。

採權益法之長期股權投資出售時，以售價與處分日該投資帳面價值之差額，作為長期股權投資處分損益，帳上如有因長期股權投資產生之資本公積餘額時，則按出售比例轉列當期損益。

合併公司與採權益法評價之被投資公司間交易及各子公司間交易所產生之損益尚未實現者，予以遞延。交易損益如屬折舊性或攤銷性之資產所產生者，依其效益年限逐年承認；其他類資產所產生者，於實現年度承認。

合併公司對具有控制力之被投資公司，除依權益法評價外，並分別於每會計年度之季度終了時，編製合併財務報表。

合併公司國外子公司之資產及負債科目均按資產負債表日之匯率換算，股東權益除期初保留盈餘以上期期末換算後之餘額結轉外，其餘均按歷史匯率換算，損益科目按當期加權平均匯率換算，所產生之兌換差額列為累積換算調整數科目，作為股東權益之調整項目。

### (十五)不動產投資

不動產投資係以取得成本為入帳基礎。期末以帳面價值與市價孰低為評價基礎，當不動產投資之價值確已減損，且回復之希望甚小時，則調整其帳面價值並認列跌價損失。

重大之改良、添置及更新等足以延長資產使用年數或增加資產價值之支出，均以資本支出處理；一般修理及維護支出，則以當年度費用處理。

## 富邦產物保險股份有限公司及其子公司合併財務報表附註(續)

不動產投資報廢或出售時，其成本、重估增值及截至報廢或出售時之累計折舊均自帳上轉銷。出售不動產投資利益，依本公司營業性質列為營業收入。

### (十六)固定資產

固定資產係以取得成本為入帳基礎。為購建設備並正在進行使該資產達到可使用狀態前所發生之利息予以資本化，列入相關資產成本，重大增添改良及重置支出予以資本化一般修理及維護支出，則以當年度費用處理。

折舊係按直線法依估計耐用年限計提；租賃權益改良依租約年限或估計使用年限較短者按平均法攤銷。折舊性資產耐用年限屆滿仍繼續使用者，就其殘值自該屆滿日起估計尚可使用年限繼續提列折舊。主要固定資產之耐用年數如下：

房屋及建築	3—55年
交通及運輸設備	5—6年
什項設備	3—8年

處分固定資產之損益列為營業外收支。

### (十七)電腦軟體成本

電腦軟體成本按三年採直線法攤提。

### (十八)出借有價證券

合併公司透過證交所進行有價證券之借出。定價及競價交易借券收入之計算公式，採逐日逐筆以標的有價證券每日收盤價格乘以擔保數量再乘以成交費率計算，借券收入係每月認列，由證券商於還券了結後收取。

### (十九)退休金

合併公司退休金係依財務會計準則公報第十八號「退休金會計處理準則」之規定，根據精算專家之精算報告認列淨退休金成本，並就累積給付義務超過退休基金公平價值之差額，認列最低退休金負債，並揭露相關給付義務。自民國九十四年七月一日起配合勞工退休金條例(以下簡稱「新制」)之實施，原適用該辦法之員工如經選擇適用新制後之服務年資或新制施行後到職之員工其服務年資改採確定提撥制，其退休金之給付由本公司按月以不低於每月工資百分之六提繳退休金，儲存於勞工退休金個人專戶。惟本公司之退休辦法尚未配合新制之實施修訂，故勞工退休辦法未規定者，依勞工退休金條例之規定辦理。

依越南社會保險局規定，富邦保險越南有限公司應按月提撥17%之勞保退休金，由社會保險局管理統籌安排。富邦保險越南有限公司除按月提撥外，無進一步義務。

有關大陸子公司，按中華人民共和國政府規定之養老保險制度，每月依員工薪資總額之一定比例提撥養老保險金，其提撥比率依員工戶籍之不同提撥8%~11%，專戶儲於員工獨立帳戶。每月員工之退休金由政府管理統籌安排，上開公司除採按每月提撥外，無進一步義務。

## 富邦產物保險股份有限公司及其子公司合併財務報表附註(續)

### (二十)保險業務收入及支出

直接承保業務之保險費收入按當期所有簽單承保及批改確定之保單認列；分入再保險業務之再保費收入平時按帳單到達日基礎入帳，決(結)算時再依合理而有系統之方法估計未達帳再保費收入。其相關取得成本(如：佣金支出、代理費用、手續費支出及再保佣金支出…等)均於同期間認列並未予以遞延。

未滿期保費準備係對於保險期間尚未屆滿之有效契約或尚未終止之承保風險，依據各險未到期之危險計算未滿期保費，並按險別提存。

強制汽車責任保險之未滿期保費準備，係依「強制汽車責任保險準備金提存及管理辦法」規定提存。

住宅地震保險之未滿期保費準備，係依「住宅地震保險危險分散機制實施辦法」規定提存。

核能保險之未滿期保費準備，係依「核能保險責任準備金提存方式」規定提存。

未滿期保費準備提存方式，除法令另有規定者外，由精算人員依各險特性決定之(非經主管機關核准不得變更)，未滿期保費準備之金額，應經簽證精算人員查核簽證。

保險業務收入相關稅款係依據加值型及非加值型營業稅法及印花稅法等相關法令規定，按權責發生基礎認列。

### (廿一)員工紅利及董監酬勞

合併公司員工紅利及董監酬勞係依會計研究發展基金會(96)基秘字第052號解釋函之規定，估計員工紅利及董監酬勞金額，並依員工紅利及董監酬勞之性質列為營業費用項下之適當會計科目。嗣後股東會決議與財務報表估列數如有差異，視為估計變動，列為當期損益。

### (廿二)所得稅

合併公司依財務會計準則公報第二十二號「所得稅之會計處理準則」之規定作跨期間與同期間之所得稅分攤。將應課稅暫時性差異所產生之所得稅影響數認列為遞延所得稅負債，與將可減除暫時性差異、虧損扣抵及所得稅抵減所產生之所得稅影響數認列為遞延所得稅資產，再評估其遞延所得稅資產之可實現性，認列其備抵評價金額。

本公司之母公司依金融控股公司法第四十九條規定，選擇以金融控股公司為納稅義務人，依所得稅法相關規定採連結稅制合併辦理營利事業所得稅結算申報及未分配盈餘加徵百分之十營利事業所得稅申報。

以前年度所得稅之調整，則列為當年度所得稅費用之調整項目。

本公司未分配盈餘加徵百分之十營利事業所得稅部份，於股東會決議分配盈餘之日列為當期費用。

## 富邦產物保險股份有限公司及其子公司合併財務報表附註(續)

### (廿三)每股盈餘

普通股每股盈餘係以本期淨利除以普通股流通在外加權平均股數計算之，因盈餘、資本公積或民國九十七年度(含)以前股東會決議分配之員工紅利轉增資而新增之股份，採追溯調整計算。

### (廿四)保險合約

保險合約係指一方(保險人)接受另一方(保單持有人)之顯著保險風險移轉，而同意於未來某特定不確定事件(保險事件)發生致保單持有人受有損害時給予補償之合約。合併公司對於顯著保險風險之認定，係指於任何保險事件發生時，始導致合併公司需支付重大之額外給付。

於原始判斷時即符合保險合約定義之保單，在其所有權利及義務消失或到期前，仍屬於保險合約，即使在保單期間內其所承受之保險風險已顯著地降低。然而，具金融商品性質之保險契約若於續後移轉顯著保險風險予本公司時，合併公司將其重分類為保險合約。

### (廿五)再保險

合併公司為限制某些暴險事件所可能造成之損失金額，爰依業務需要及相關保險法令規定辦理再保險。對於分出再保險，本公司不得以再保險人不履行其義務為由，拒絕履行對被保險人之義務。

再保險準備資產包括本公司之分出未滿期保費準備、分出賠款準備、分出責任準備、分出保費不足準備及分出負債適足準備依保險業各種準備金提存辦法等法令規定及再保險契約之約定，對再保險人之權利。至已付賠款中屬應向再保險人攤回之賠款與給付款項，則帳列「應攤回再保賠款與給付」。

合併公司定期評估前述再保險準備資產及應攤回再保賠款與給付是否已發生減損或無法收回。當客觀證據顯示再保險資產於原始認列後所發生事件，將導致分出公司可能無法收回合約條款規定之所有應收金額，且上述事件對可從再保險人收回金額之影響得以可靠衡量時，合併公司就可回收金額低於再保險準備資產及應攤回再保賠款與給付帳面價值之部份，認列減損損失。

應攤賠款項之估計方式係與估計保單相關理賠負債時所採用之方式一致。再保險資產係以總額表達，惟合約雙方具有法定之抵銷權利時，則以淨額表達之。

除了評估是否移轉顯著保險風險外，合併公司更進一步評估所簽訂之再保險合約是否亦將承保風險(重大損失之發生機率)及時間風險(現金流量發生時點之變異性)移轉予再保險人。若再保險合約僅移轉顯著保險風險而未移轉承保風險及時間風險時，則該合約以存款會計認列衡量之。合併公司將因該合約所支付之對價或所收取對價減除分出公司所保留之再保費或手續費後之餘額，分別認列為儲蓄組成要素資產(deposit asset)或負債。

## 富邦產物保險股份有限公司及其子公司合併財務報表附註(續)

存款要素金額之變動認列為當期損益。未移轉任何風險或僅移轉時間風險之存款要素所產生之孳息，係按有效利率法計算之。有效利率係依未來現金流量估計值計得之，並將孳息金額認列為利息收入或費用。

### (廿六)負債適足性

自民國一〇〇年起，適用財務會計準則公報第四十號規定需進行負債適足性測試之合約，應以每一資產負債表日之就已認列保險負債進行適足性測試，如測試結果有不足情形，則將其不足金額提列為負債適足準備金。

### (廿七)保費不足準備

各險保險期間尚未屆滿之有效契約或尚未終止之承保風險應評估未來可能發生之賠款與費用，如逾已提存之未滿期保費準備金及未來預期之保費收入，應就其差額按險別提存保費不足準備金。

### (廿八)各項責任準備

合併公司保險合約所提存之準備金係依「保險業各種準備金提存辦法」、「強制汽車責任保險準備金提存及管理辦法」、「住宅地震保險危險分散機制實施辦法」、「核能保險責任準備金提存方式」及「財產保險業就其經營商業性地震保險及颱風洪水保險等業務應提存之各種準備金規範」等規定辦理之，並經金融監督管理委員會核可之簽證精算人員簽證。

各項責任準備之提列基礎說明如下：

#### 1.未滿期保費準備：

對於保險期間尚未屆滿之有效契約或尚未終止之承保風險，應依據各險未到期之危險計算並提列未滿期保費準備。

#### 2.賠款準備：

係按險別依其過去理賠經驗及費用，以符合精算原理方法計算賠款準備金，並就已報未付及未報保險賠款提存，其中已報未付保險賠款，應逐案依實際相關資料估算，按險別提存。

#### 3.特別準備：

特別準備分為「重大事故特別準備金」及「危險變動特別準備金」，於民國一〇〇年一月一日前已提列者，仍認列為負債準備，於民國一〇〇年一月一日起，每年新增提存數應依財務會計準則公報第二十二號扣除所得稅後之餘額提列於業主權益項下之特別盈餘公積。依法沖減或收回金額於民國一〇〇年一月一日起，得就提存於負債準備項下之特別準備沖減或收回之，如該項負債準備餘額不足沖減或收回時，其不足沖減或收回金額應依財務會計準則公報第二十二號扣除所得稅後之餘額，得由提存於業主權益項下之特別盈餘公積之特別準備沖減或收回之。



## 富邦產物保險股份有限公司及其子公司合併財務報表附註(續)

### (1)重大事故特別準備金

各險別依主管機關所訂之重大事故特別準備金比率提存。

符合政府發布之重大災情，其單一事故發生時，個別公司累計各險別自留賠款合計達新臺幣三千萬元，且全體財產保險業各險別合計應賠款總金額達新臺幣二十億元以上者，得就重大事故特別準備金沖減之。

重大事故特別準備金提存超過十五年者，得經簽證精算人員評估訂定收回機制報送主管機關備查辦理。

### (2)危險變動特別準備金

各險之實際賠款扣除該險以重大事故特別準備金沖減後之餘額低於預期賠款時，應就其差額部分之百分之十五提存危險變動特別準備金。

各險之實際賠款扣除該險以重大事故特別準備金沖減後之餘額超過預期賠款時，其超過部分，得就已提存之危險變動特別準備金沖減之。如該險危險變動特別準備金不足沖減時，得由其他險別已提存之危險變動特別準備金沖減之；其所沖減之險別及金額應依主管機關訂定應注意事項辦理並報主管機關備查。各險危險變動特別準備金累積提存總額超過其當年度自留滿期保險費之百分之六十時，其超過部分應予收回處理。

### (廿九)保險業務理賠成本

直接承保業務之保險賠款按當期發生並受理報案之已付賠款(含合理賠費用)認列，理賠部門已確定理賠金額且會計財務部門尚未進行賠款給付程序者，以及理賠部門尚未確定理賠金額者，按險別逐案依實際相關資料估算，認列為已報未付之賠款準備淨變動。

分入再保險業務之再保賠款平時按帳單到達日基礎入帳，決(結)算時再依合理而有系統之方法估計未達帳再保賠款，認列為賠款準備淨變動。

直接承保及分入再保險業務之未報保險賠款按險別依過去理賠經驗及費用，以符合精算原理方法計算，認列為未報之賠款準備淨變動。

依分出再保險合約應向再保險業攤回之理賠案件，為已付賠款(含合理賠費用)者，認列為攤回保險賠款與給付；其為已報未付及未報賠款(含合理賠費用)者，認列為賠款準備淨變動。

賠款準備之計提並未採折現方式計算。

強制汽車責任保險之賠款準備，係依「強制汽車責任保險準備金提存及管理辦法」規定提存。

住宅地震保險之賠款準備，係依「住宅地震保險危險分散機制實施辦法」規定提存。

核能保險之賠款準備，係依「核能保險責任準備金提存方式」規定提存。

## 富邦產物保險股份有限公司及其子公司合併財務報表附註(續)

### (三十)承受殘餘物及代位求償權

直接承保業務因理賠程序而依法承受之殘餘物，評估其公平價值予以認列；對依法取得承保標的權益之追償權，於實際追償情況明確(未來經濟效益流入係很有可能)且其金額能可靠衡量時予以認列。

### (卅一)共保組織、共同保險及保證基金協議

本公司與全體經主管機關核准經營強制汽車責任保險之會員公司訂定「強制汽車責任保險共保合約」，約定所承保之強制汽車責任保險業務應悉數納入共保，違反者需繳付違約金，並同意共保小組得派員稽查。承受共保業務按純保費為計算基礎，依約定共保比例分配。任何參與共保之會員公司，除清算或歇業者外，不得任意退出共保。若停止經營汽車責任保險業務即同時退出本共保，其未滿期責任採自然滿期制。

本公司與辦理旅行業履約保證保險之產物保險公司及再保險公司訂定「旅行業履約保證保險共保合約」，約定所承保之旅行業履約保證保險業務應悉數納入共保，違反者需繳付違約金，並同意共保組織得派員稽查。承受共保業務按納入共保保費(即危險保費)為計算基礎，個別會員公司各依其認受成份各自負擔共保責任，不負連帶責任。會員公司得於次年度開始三個月前，以書面通知共保組織退出共保；其原共保認受成份認受至當年底止，並對其認受成份之未了責任繼續負責，直至自然滿期為止。

### (卅二)營運部門

營運部門係合併公司之組成單位，從事可能獲取收入並發生費用(包括與本公司內其他組成單位間交易所產生之收入與費用)之經營活動。營運部門之結果定期由本公司之營運決策者複核，以制定分配予該部門資源之決策，並評估該部門之績效，同時具個別分離之財務資訊。

## 三、會計變動之理由及其影響

(一)合併公司自民國一〇〇年一月一日起，首次適用財務會計準則公報第三十四號「金融商品之會計處理準則」第三次修訂條文。依該號公報規定，帳列原始產生之放款及應收款應適用該公報放款及應收款之認列、續後評價及減損等規定。財務困難債務整理及債務商品協商之新合約與條款修改之交易亦自民國一〇〇年一月一日起，依該公報第三次修訂條文之規定處理。前述會計原則變動對本公司民國一〇〇年度財務報表不產生損益影響。

(二)合併公司自民國一〇〇年一月一日起，首次適用財務會計準則公報第四十一號「營運部門資訊之揭露」。依該號公報規定，企業應揭露有助於財務報表使用者評估企業所從事經營活動與所處經濟環境之性質及財務影響之資訊。合併公司以內部提供予營運決策者之資訊為基礎，以決定與表達營運部門。該號公報亦取代財務會計準則公報第二十號「部門別財務資訊之揭露」。前述會計原則變動對本公司民國一〇〇年度財務報表不產生損益影響。

富邦產物保險股份有限公司及其子公司合併財務報表附註(續)

(三)合併公司自民國一〇〇年一月一日起，首次適用財務會計準則公報第四十號「保險合約之會計處理準則」、民國九十八年十二月三十日金管保財字第09802506492號修正之保險業財務報告編製準則及民國九十八年十二月二十八日金管保財字第09802513192號修正保險業各種準備金提列辦法，相關規定影響停止提列特別準備及增提負債適足準備，致使民國一〇〇年度稅後淨利增加831,502千元，每股盈餘增加1.02元

四、重要會計科目之說明

(一)現金及約當現金

	<u>101.12.31</u>	<u>100.12.31</u>
庫存現金	\$ 179	205
銀行存款	7,319,752	8,081,268
短期票券	1,236,788	1,687,404
減：抵繳保證金	<u>(432,695)</u>	<u>(436,075)</u>
合 計	<u>\$ 8,124,024</u>	<u>9,332,802</u>

約當現金係屬自投資日起三個月內到期之國庫券、商業本票、銀行承兌匯票及附賣回債券投資等。

抵繳保證金係以定期存款提供作為擔保品而轉列存出保證金，請詳附註六「質押或抵押資產」之說明。

(二)保險合約之應收(付)款項

1.保險合約之應收款項

項目	<u>101.12.31</u>			
	<u>應收票據</u>	<u>應收保費</u>	<u>催收款</u>	<u>合計</u>
汽車任意保險	\$ -	1,255,339	1,661	1,257,000
強制汽車責任保險	62,280	254,320	3,483	320,083
強制機車責任保險	14,894	143,865	1,195	159,954
火險	-	641,250	4,792	646,042
個人險	-	867,436	3,296	870,732
船體險	-	87,266	26	87,292
漁船險	-	26,915	481	27,396
新種險	-	860,874	19,887	880,761
水險	-	192,494	17,010	209,504
其他	<u>597,002</u>	<u>22,758</u>	<u>45</u>	<u>619,805</u>
合 計	674,176	4,352,517	51,876	5,078,569
減：備抵呆帳	<u>(10,396)</u>	<u>(23,929)</u>	<u>(6,834)</u>	<u>(41,159)</u>
淨 額	<u>\$ 663,780</u>	<u>4,328,588</u>	<u>45,042</u>	<u>5,037,410</u>

富邦產物保險股份有限公司及其子公司合併財務報表附註(續)

<b>100.12.31</b>				
項目	應收票據	應收保費	催收款	合計
汽車任意保險	\$ -	1,120,822	2,745	1,123,567
強制汽車責任保險	65,699	246,957	549	313,205
強制機車責任保險	14,166	163,656	182	178,004
火險	-	645,430	21,323	666,753
船體險	-	84,653	2,119	86,772
漁船險	-	19,281	768	20,049
新種險	-	1,683,834	17,271	1,701,105
水險	-	159,184	19,831	179,015
其他	<u>599,744</u>	<u>12,002</u>	<u>1,497</u>	<u>613,243</u>
合 計	679,609	4,135,819	66,285	4,881,713
減：備抵呆帳	<u>(8,190)</u>	<u>(24,757)</u>	<u>(9,687)</u>	<u>(42,634)</u>
淨 額	<u>\$ 671,419</u>	<u>4,111,062</u>	<u>56,598</u>	<u>4,839,079</u>

註：於民國一〇一年及一〇〇年十二月三十一日止，催收款中屬於應收票據分別為45千元及813千元，應收保費分別為51,831千元及65,472千元。

2. 保險合約之應付款項

<b>101.12.31</b>			
項目	應付佣金	應付手續費	合計
火災保險	\$ 53,261	-	53,261
火險商業綜合險	-	-	-
還本險	-	-	-
新種險	86,470	-	86,470
海上保險	19,908	-	19,908
漁船險	1,678	-	1,678
船體險	4,785	-	4,785
個人險	261,228	-	261,228
汽車任意保險	191,669	-	191,669
強制汽車責任保險	-	34,618	34,618
強制機車責任保險	-	19,221	19,221
其他	<u>57,933</u>	<u>-</u>	<u>57,933</u>
合 計	<u>\$ 676,932</u>	<u>53,839</u>	<u>730,771</u>

富邦產物保險股份有限公司及其子公司合併財務報表附註(續)

項目	100.12.31		
	應付佣金	應付手續費	合計
火災保險	\$ 51,501	-	51,501
新種險	329,421	-	329,421
海上保險	18,097	-	18,097
漁船險	896	-	896
船體險	4,114	-	4,114
汽車任意保險	183,041	-	183,041
強制汽車責任保險	-	37,729	37,729
強制機車責任保險	-	21,706	21,706
其他	4,195	-	4,195
合計	<u>\$ 591,265</u>	<u>59,435</u>	<u>650,700</u>

上列應付款項其對象通常為與保險合約有關之業務員、保險經紀人、保險代理人及保單持有人。

(三)應收票據—非屬保險合約

	101.12.31	100.12.31
應收票據	\$ 17,505	52,904
減：備抵呆帳	(223)	(1,791)
應收票據淨額	<u>\$ 17,282</u>	<u>51,113</u>

富邦產物保險股份有限公司及其子公司合併財務報表附註(續)

(四)應攤回再保賠款與給付

應攤回再保賠款與給付係指分出再保業務應向各分入再保業者，依合約規定之應攤回再保賠款金額。包含「已實際賠付」及「已決已付」理賠案件之尚未攤回者。截至民國一〇一年及一〇〇年十二月三十一日止，應攤回再保賠款與給付餘額明細分別如下：

險別	101.12.31		
	已實際賠付	已決已付	合計
火災保險	\$ 519,280	-	519,280
運輸保險	61,916	-	61,916
漁船航保險	24,529	-	24,529
任意車險	121,504	-	121,504
強制車險	308,145	-	308,145
責任保險	6,674	-	6,674
工程及核能保險	59,610	-	59,610
保證及信用保險	21,709	-	21,709
其他財產保險	326	-	326
傷害險	2,519	-	2,519
個人及商業綜合保險	2,932	-	2,932
颱風、洪水及地震險	19,371	-	19,371
健康保險	-	-	-
小計	1,148,515	-	1,148,515
減：備抵呆帳	(750)	-	(750)
淨額	\$ <u>1,147,765</u>	<u>-</u>	<u>1,147,765</u>

富邦產物保險股份有限公司及其子公司合併財務報表附註(續)

險別	100.12.31		
	已實際賠付	已決已付	合計
火災保險	\$ 344,207	-	344,207
運輸保險	99,188	-	99,188
漁船航保險	2,549	-	2,549
任意車險	97,997	-	97,997
強制車險	254,156	-	254,156
責任保險	29,847	-	29,847
工程及核能保險	14,203	-	14,203
保證及信用保險	(21,808)	-	(21,808)
其他財產保險	127	-	127
傷害險	952	-	952
個人及商業綜合保險	6,528	-	6,528
颱風、洪水及地震險	12,842	-	12,842
健康保險	-	-	-
國外業務	4,634	-	4,634
小計	845,422	-	845,422
減：備抵呆帳	(283)	-	(283)
淨額	\$ <u>845,139</u>	<u>-</u>	<u>845,139</u>

富邦產物保險股份有限公司及其子公司合併財務報表附註(續)

(五)應收(付)再保往來款項

1.再保險合約之應收款項

項目	101.12.31	
	應收再保往來 款項—分入再保	
火災保險	\$	133,890
運輸保險		12,270
漁船航保險		6,008
任意車險		95,151
強制車險		60,526
責任保險		24,284
工程及核能保險		40,918
保證及信用保險		55
其他財產保險		302
傷害險		3,702
個人及商業綜合保險		34
颱風、洪水及地震險		8,158
健康保險		353
國外業務		<u>65,398</u>
小計		451,049
減：備抵呆帳		<u>(419)</u>
淨額	\$	<u><u>450,630</u></u>



富邦產物保險股份有限公司及其子公司合併財務報表附註(續)

項目	<u>100.12.31</u>
	應收再保往來 款項—分入再保
火災保險	\$ 113,477
運輸保險	12,603
漁船航保險	8,582
任意車險	134,115
強制車險	59,188
責任保險	16,763
工程及核能保險	28,016
保證及信用保險	80
其他財產保險	336
傷害險	2,999
個人及商業綜合保險	34
颱風、洪水及地震險	5,130
健康保險	-
國外業務	<u>65,809</u>
小計	447,132
減：備抵呆帳	<u>-</u>
淨額	<u>\$ 447,132</u>

富邦產物保險股份有限公司及其子公司合併財務報表附註(續)

2.再保險合約之應付款項

101.12.31			
項目	應付再保往來		合計
	款項一分入再保	其他	
火災保險	\$ 43,034	-	43,034
運輸保險	4,464	-	4,464
漁船航保險	(373)	-	(373)
任意車險	60,769	-	60,769
強制車險	-	-	-
責任保險	6,097	-	6,097
工程及核能保險	13,133	-	13,133
保證及信用保險	34	-	34
其他財產保險	449	-	449
傷害險	1,189	-	1,189
個人及商業綜合保險	12	-	12
颱風、洪水及地震險	65	-	65
健康保險	53	-	53
國外業務	27,347	-	27,347
合計	<u>\$ 156,273</u>	<u>-</u>	<u>156,273</u>
100.12.31			
項目	應付再保往來		合計
	款項一分入再保	其他	
火災保險	\$ 21,986	-	21,986
運輸保險	2,932	-	2,932
漁船航保險	5,431	-	5,431
任意車險	32,449	-	32,449
強制車險	-	-	-
責任保險	4,813	-	4,813
工程及核能保險	8,024	-	8,024
保證及信用保險	74	-	74
其他財產保險	-	-	-
傷害險	878	-	878
個人及商業綜合保險	4	-	4
颱風、洪水及地震險	53	-	53
健康保險	-	-	-
國外業務	95,680	-	95,680
合計	<u>\$ 172,324</u>	<u>-</u>	<u>172,324</u>

富邦產物保險股份有限公司及其子公司合併財務報表附註(續)

3.應收(付)再保往來款項－持有再保險

項目	101.12.31	
	應收再保往來 款項－分出再保	應付再保往來 款項－分出再保
CENTRAL REINSURANCE CORPORATION	\$ 204,954	543,143
AIOI NISSAY DOWA INSURANCE CO., LTD.	140,526	204,025
COFACE (HONG KONG BRANCH)	53,043	-
其他再保公司	981,182	2,631,335
合計	1,379,705	<u>3,378,503</u>
減：備抵呆帳	(32,654)	
淨額	<u>\$ 1,347,051</u>	

項目	100.12.31	
	應收再保往來 款項－分出再保	應付再保往來 款項－分出再保
CENTRAL REINSURANCE CORPORATION	\$ 163,488	300,344
AIOI NISSAY DOWA INSURANCE CO., LTD.	97,353	145,827
MUNICH REINSURANCE COMPANY	83,820	-
THE NON-LIFE INSURANCE ASSOCIATION OF THE R.O.C	-	236,207
INDIA INTERNATIONAL INSURANCE SINGAPORE	64,829	-
COFACE (HONG KONG BRANCH)	-	123,837
其他再保公司	1,057,466	2,197,516
合計	1,466,956	<u>3,003,731</u>
減：備抵呆帳	(44,299)	
淨額	<u>\$ 1,422,657</u>	

上列應收再保往來款項業已評估其減損或無法收回金額，民國一〇一年及一〇〇年十二月三十一日已計提備抵呆帳分別為32,654千元及44,299千元。

(六)其他應收(付)款

1.其他應收款

	101.12.31	100.12.31
關係人(附註五)	\$ 98,315	96,172
非關係人	913,612	486,069
合計	1,011,927	582,241
減：備抵呆帳	(3,520)	-
淨額	<u>\$ 1,008,407</u>	<u>582,241</u>

富邦產物保險股份有限公司及其子公司合併財務報表附註(續)

2.其他應付款

	<u>101.12.31</u>	<u>100.12.31</u>
關係人(附註五)	\$ 885,454	509,634
非關係人	<u>2,015,381</u>	<u>1,732,651</u>
	<u>\$ 2,900,835</u>	<u>2,242,285</u>

(七)金融資產及負債

1.公平價值變動列入損益之金融資產及金融負債：

	<u>101.12.31</u>	<u>100.12.31</u>
公平價值變動列入損益之金融資產：		
遠期外匯合約	\$ 67,730	8,973
上市股票	<u>-</u>	<u>21,960</u>
合計	<u>\$ 67,730</u>	<u>30,933</u>

	<u>101.12.31</u>	<u>100.12.31</u>
公平價值變動列入損益之金融負債：		
遠期外匯合約	<u>\$ 10,991</u>	<u>91,163</u>

2.備供出售金融資產

	<u>101.12.31</u>	<u>100.12.31</u>
國內投資		
上市(櫃)股票	\$ 12,247,628	11,067,463
受益憑證	2,615,314	2,221,262
政府公債	5,397,106	6,624,905
公司債	403,660	402,666
金融債	207,478	209,908
國外投資		
股票	105,369	101,509
基金	3,913,894	1,722,161
公司債	3,836,397	3,800,265
金融債	<u>4,018,533</u>	<u>4,602,692</u>
小計	32,745,379	30,752,831
抵繳保證金	(526,822)	(1,260,561)
累計減損	<u>(58,364)</u>	<u>(20,781)</u>
合計	<u>\$ 32,160,193</u>	<u>29,471,489</u>

抵繳保證金係以國內公債提供作為擔保品而轉列存出保證金，請詳附註六「質押或抵押資產」之說明。

## 富邦產物保險股份有限公司及其子公司合併財務報表附註(續)

### 3.以成本衡量之金融資產

被投資公司名稱	101.12.31		100.12.31	
	帳列金額	持股比例	帳列金額	持股比例
普訊創業投資股份有限公司	\$ 59,800	3.07 %	59,800	3.07 %
台翔航太工業股份有限公司	17,000	1.25 %	17,000	1.25 %
登峰創業投資股份有限公司	20,093	4.67 %	20,093	4.67 %
新宇能源開發股份有限公司	-	0.98 %	-	0.98 %
台灣高鐵股份有限公司	1,604,615	1.56 %	1,604,615	1.56 %
聯太創業投資股份有限公司	3,175	5.12 %	3,175	5.12 %
全虹企業股份有限公司	9,480	0.25 %	9,480	0.25 %
願景創業投資股份有限公司	13,400	2.16 %	13,400	2.16 %
富裕創業投資股份有限公司	11,704	2.08 %	16,256	2.22 %
台灣高技股份有限公司	2,455	0.78 %	2,455	0.78 %
華威世紀創業投資股份有限公司	450	1.00 %	3,750	1.00 %
華聯生物科技股份有限公司	4,137	1.34 %	4,137	1.34 %
匯揚創業投資股份有限公司	20,000	1.03 %	20,000	1.03 %
欣榮企業股份有限公司	102,600	3.10 %	102,600	3.10 %
新竹高爾夫俱樂部股份有限公司	60	0.35 %	60	0.35 %
大溪育樂股份有限公司	10	-	10	-
中科創業投資股份有限公司	-	3.73 %	6,311	3.73 %
合 計	1,868,979		1,883,142	
減：累計減損	(1,090,634)		(1,093,631)	
淨 額	<u>\$ 778,345</u>		<u>789,511</u>	

本公司專案投資部份係依財政部頒佈之「保險業資金專案運用及公共投資審核要點」規定，業經財政部核准在案。

國僑創業投資(股)公司於民國一〇〇年三月七日解散，其清算及返還股款依持股比例收回，本公司已(88)基秘字第233號函規定，依可回收之投資金額調整入帳。本公司原投資股款27,122千元，截至民國一〇〇年十二月三十一日止，已收回2,712千元，尚餘8,001千元，待清算完成後收回。

中科創業投資(股)公司於民國一〇一年五月十四日股東會決議減資退還股款2,060千元，相關金額業已收回，該公司並於同日股東會決議辦理解散清算，並訂定民國一〇一年七月十六日為清算基準日，已於民國一〇一年十月二十二日清算完結，相關剩餘財產分配款業已於民國一〇一年十一月十六日全數收回。

截至民國一〇一年及一〇〇年十二月三十一日止，本公司已分別提列1,090,634千元及1,093,631千元減損損失。

富邦產物保險股份有限公司及其子公司合併財務報表附註(續)

4.採權益法之長期股權投資

被投資公司名稱	101.12.31		100.12.31	
	帳列金額	持股比例	帳列金額	持股比例
採權益法之長期投資				
富邦經紀(泰國)股份有限公司	\$ 2,419	25.00 %	1,320	25.00 %

本公司經經濟部投資審議委員會核准於大陸地區投資設立子公司(富邦財產保險有限公司)，並於民國九十九年九月十七日取得設立及經營執照，登記資本額為人民幣四億元，由本公司及富邦人壽(股)公司各出資人民幣二億元，從事經營保險業務。為發展區域市場，本公司與富邦人壽(股)公司於民國一〇一年九月十日與廈門港務控股集團股份有限公司簽定合資合同，擬增加註冊資本人民幣一億元，並由廈門港務控股集團股份有限公司全數認購。此項增資程序截至民國一〇一年十二月三十一日止，尚待中國保險監督管理委員會審核中。

本公司於民國九十九年十二月十日經董事會決議向金管會保險局申請赴大陸地區參股投資許可，並與富邦人壽(股)公司及南京紫金投資集團有限責任公司(原名：南京紫金投資控股有限責任公司)簽訂合資合同，於大陸地區成立壽險公司，合資公司名稱定為「富邦紫金人壽保險有限公司」。截至報告提出日止，業經行政院金融監督管理委員會民國一〇〇年一月十四日金管保理字第10002542061號函核准在案，惟尚無匯出投資金額，且相關投資設立尚未設立完成。

合併公司依被投資公司自編之財務報表，採權益法評價認列投資(損)益明細如下：

	101年度	100年度
<b>取得被投資公司自編之財務報表</b>		
富邦經紀(泰國)股份有限公司	\$ 1,114	454
中科創業投資股份有限公司	-	49
合計	\$ 1,114	503

本公司於民國一〇一年及一〇〇年度依被投資公司自編之財務報表，採權益法認列之累積換算調整數分別為15千元及58千元。

富邦產物保險股份有限公司及其子公司合併財務報表附註(續)

5.無活絡市場之債券投資

	<u>101.12.31</u>	<u>100.12.31</u>
<u>國內投資</u>		
公司債	\$ -	200,000
金融債	800,000	800,000
債券資產證券化	300,000	300,000
不動產證券化	-	34,333
到期贖回之特別股	-	500,000
<u>國外投資</u>		
金融債	1,488,351	302,900
結構債	-	908,700
債券資產證券化	<u>924,805</u>	<u>2,336,620</u>
合計	3,513,156	5,382,553
減：累計減損	<u>(300,000)</u>	<u>(775,454)</u>
淨額	<u>\$ 3,213,156</u>	<u>4,607,099</u>

本公司投資之債券資產證券化商品及海外債券，截止民國一〇一年及一〇〇年十二月三十一日止本公司已分別提列300,000千元及775,454千元之減損損失。

本公司所持有之保本結構債，當有預計未來現金流量減少之客觀證據時，本公司將認列減損損失，當債券因時間經過而增加價值之利息收入認列「減損迴轉利益」，民國一〇一年及民國一〇〇年一月一日至十二月三十一日認列之「減損迴轉利益」分別計32,140千元及31,474千元。

6.不動產投資淨額

	<u>101.12.31</u>	<u>100.12.31</u>
成本		
土地	\$ 3,306,650	3,336,049
土地重估增值	18,331	18,331
房屋及建築	<u>3,293,809</u>	<u>3,488,516</u>
小計	<u>6,618,790</u>	<u>6,842,896</u>
累計折舊		
房屋及建築	<u>986,217</u>	<u>1,082,965</u>
小計	<u>986,217</u>	<u>1,082,965</u>
累計資產減損	<u>218,380</u>	<u>197,287</u>
淨額	<u>\$ 5,414,193</u>	<u>5,562,644</u>

富邦產物保險股份有限公司及其子公司合併財務報表附註(續)

本公司民國一〇一年及一〇〇年十二月三十一日評估不動產投資之減損損失分別為218,380千元及197,287千元。該減損損失係因部分不動產投資之市場價值下滑，使其可回收金額小於帳面價值所致。

截至民國一〇一年十二月三十一日止，本公司簽訂之營業租賃合約，其未來五年應收租金總額說明如下：

<u>年度</u>	<u>金額(千元)</u>
102年度	\$ 355,825
103年度	307,239
104年度	179,078
105年度	30,990
106年度	<u>5,778</u>
	<u>\$ 878,910</u>

(八)固定資產

固定資產與不動產投資並無設定質押或提供擔保情形。

本公司依有關規定辦理土地重估，重估增值總額為630,021千元，扣除土地增值稅準備169,032千元後淨額為460,989千元，列為股東權益項下之未實現土地重估增值。

(九)退休金

1.本公司提列退休金費用明細如下：

	<u>101年度</u>	<u>100年度</u>
適用確定給付制提列數	\$ 125,408	99,006
適用確定提撥制提撥數	<u>63,070</u>	<u>57,538</u>
	<u>\$ 188,478</u>	<u>156,544</u>

2.截至民國一〇一年及一〇〇年十二月三十一日止提存臺灣銀行、富邦銀行之退休基金專戶及其他相關退休金資產餘額分別為566,033千元及601,627千元。



富邦產物保險股份有限公司及其子公司合併財務報表附註(續)

3.適用確定給付制之退休金主要內容如下：

(1)退休金提撥狀況表：

	<u>101.12.31</u>	<u>100.12.31</u>
給付義務：		
既得給付義務	\$ (614,931)	(522,357)
非既得給付義務	<u>(787,040)</u>	<u>(787,961)</u>
累積給付義務	(1,401,971)	(1,310,318)
未來薪資增加之影響數	<u>(77,987)</u>	<u>(81,366)</u>
預付給付義務	(1,479,958)	(1,391,684)
退休基金資產公平價值	<u>566,033</u>	<u>601,627</u>
提撥狀況	(913,925)	(790,057)
未認列過渡性淨給付義務	13,247	26,488
未認列前期服務成本	5,191	6,764
未認列退休金損失	735,510	700,468
補列之應計退休金負債	<u>(675,961)</u>	<u>(652,354)</u>
應計退休金負債	<u>\$ (835,938)</u>	<u>(708,691)</u>

(2)計算退休金成本所用之精算假設如下：

	<u>101.12.31</u>	<u>100.12.31</u>
折現率	1.60 %	1.75 %
長期平均薪資調整率	2.25 %	2.25 %
基金資產之預期投資報酬率	1.60 %	1.75 %

(3)淨退休金成本組成項目如下：

	<u>101年度</u>	<u>100年度</u>
服務成本	\$ 24,271	22,640
利息成本	22,283	25,205
基金資產之預期報酬	(9,642)	(13,066)
未認列過渡性淨資產之攤銷數	13,241	13,241
未認列前期服務成本之攤銷數	1,573	1,573
未認列退休金損失	<u>71,961</u>	<u>49,413</u>
淨退休金成本	<u>\$ 123,687</u>	<u>99,006</u>

富邦產物保險股份有限公司及其子公司合併財務報表附註(續)

(十)附買回債券負債

本公司依據財政部八十四年一月二十四日台財保第八三二二七六六號函規定，將所持有之公債透過債券自營商以附買回方式調度資金。相關附買回債券約定條件如下：

	<u>101.12.31</u>	<u>100.12.31</u>
融資借入金額	\$ <u>928,896</u>	<u>207,067</u>
約定買回期限	<u>102.01.02~102.01.08</u>	<u>101.01.03~101.01.06</u>
約定利率區間	<u>0.74~0.75%</u>	<u>0.75%</u>

(十一)營業及負債準備

	<u>101.12.31</u>	<u>100.12.31</u>
未滿期保費準備	\$ 16,562,557	14,785,356
責任準備	453,341	495,903
特別準備	9,845,466	10,879,192
賠款準備	12,239,412	13,054,287
保費不足準備	133,726	277,852
負債適足準備	<u>32,404</u>	<u>50,826</u>
合計	<u>\$ 39,266,906</u>	<u>39,543,416</u>

1.未滿期保費準備

(1)未滿期保費準備及分出未滿期保費準備明細：

	<u>101.12.31</u>			
	<u>未滿期保費準備</u>		<u>分出未滿期保費準備</u>	
<u>項目</u>	<u>直接業務</u>	<u>分入再保業務</u>	<u>分出再保業務</u>	<u>自留業務</u>
火災保險	\$ 2,118,979	13,774	380,116	1,752,637
運輸保險	311,864	3,279	164,163	150,980
漁船航保險	274,585	11,747	238,899	47,433
任意車險	4,709,550	62,339	317,948	4,453,941
強制車險	1,753,789	247,732	697,758	1,303,763
責任保險	1,103,758	9,140	262,014	850,884
工程及核能保險	1,387,415	38,295	819,320	606,390
保證及信用保險	116,107	513	85,833	30,787
其他財產保險	53,596	480	35,339	18,737
傷害險	1,904,404	5,849	23,737	1,886,516
颱風、洪水及地震險	1,314,088	26,522	894,398	446,212
個人及商業綜合保險	231,838	-	15,710	216,128
健康保險	100,355	-	61	100,294
國外再保分進業務	-	142,575	(187)	142,762
國外子公司	557,193	62,791	158,702	461,282
減：累計減損	-	-	(1,385)	1,385
合計	<u>\$ 15,937,521</u>	<u>625,036</u>	<u>4,092,426</u>	<u>12,470,131</u>

富邦產物保險股份有限公司及其子公司合併財務報表附註(續)

上述分出未滿期保費準備業已評估其累計減損金額計1,385千元，係以扣除累計減損後之淨額表達。

項目	100.12.31			
	未滿期保費準備		分出未滿期保費準備	
	直接業務	分入再保業務	分出再保業務	自留業務
火災保險	\$ 2,411,166	32,994	536,018	1,908,142
運輸保險	284,848	2,394	120,372	166,870
漁船航保險	244,766	10,500	208,767	46,499
任意車險	4,295,880	(5,647)	295,566	3,994,667
強制車險	1,708,788	212,367	677,743	1,243,412
責任保險	998,097	6,295	213,544	790,848
工程及核能保險	960,766	53,740	546,797	467,709
保證及信用保險	111,529	485	81,120	30,894
其他財產保險	67,430	447	42,383	25,494
傷害險	1,788,419	6,302	32,595	1,762,126
颱風、洪水及地震險	868,197	34,427	693,244	209,380
個人及商業綜合保險	192,395	5	18,616	173,784
健康保險	89,336	-	71	89,265
國外再保分進業務	-	129,637	(2,255)	131,892
國外子公司	256,177	23,616	93,966	185,827
減：累計減損	-	-	(2,572)	2,572
合計	\$ <u>14,277,794</u>	<u>507,562</u>	<u>3,555,975</u>	<u>11,229,381</u>

(2)未滿期保費準備及分出未滿期保費準備之變動調節表：

項目	101.12.31	
	未滿期保費準備	分出未滿期保費準備
期初金額	\$ 14,785,356	3,555,975
本期提存	16,564,704	4,087,999
本期收回	(14,785,356)	(3,555,975)
本期減損迴轉利益	-	1,187
其他－匯率影響數	(2,147)	3,240
期末金額	\$ <u>16,562,557</u>	<u>4,092,426</u>

富邦產物保險股份有限公司及其子公司合併財務報表附註(續)

項目	100.12.31	
	未滿期 保費準備	分出未滿期 保費準備
期初金額	\$ 13,793,033	3,252,702
本期提存	14,776,326	3,556,253
本期收回	(13,788,879)	(3,252,792)
本期提列減損損失	-	(2,572)
其他—匯率影響數	4,876	2,384
期末金額	<u>\$ 14,785,356</u>	<u>3,555,975</u>

註：其他應依本期產生之額外保險負債、從其他保險人取得之負債或移轉予其他保險人之負債、依財務會計準備公報第十四號「外幣換算之會計處理準則」計算之兌換差額等項目分別揭露。

未滿期保費之提存，係依照民國九十八年十二月二十八日行政院金融監督管理委員會金管保財字第09802513192號令修正發布之「保險業各種準備金提存辦法」規定，對於保險期間尚未屆滿之有效契約或尚未終止之承保風險，應依據各險未到期之危險計算未滿期保費，並按險別提存未滿期保費準備金。前項準備金之提存方式，由精算人員依各險特性決定之，並應於保險商品計算說明書載明，且非經主管機關核准不得變更。

強制汽車責任保險、核能保險、住宅地震保險，另依下列規定提存未滿期保費準備：

- A. 強制自用與商業汽車責任保險及強制機車責任保險之未滿期保費準備金，係依「強制汽車責任保險各種準備金管理辦法」之規定辦理。
- B. 核能險之未滿期保費準備金係依「核能保險責任準備金提存方式」之規定辦理。
- C. 住宅地震保險係依「住宅地震保險危險分散機制實施辦法」之規定辦理。

2. 特別準備

- (1) 特別準備分為「重大事故特別準備金」及「危險變動特別準備金」，於民國一〇〇〇年一月一日前已提列者，仍認列為負債準備，於民國一〇〇〇年一月一日起，每年新增提存數應依財務會計準則公報第二十二號扣除所得稅後之餘額提列於業主權益項下之特別盈餘公積。依法沖減或收回金額於民國一〇〇〇年一月一日起，得就提存於負債準備項下之特別準備沖減或收回之。如該項負債準備餘額不足沖減或收回時，其不足沖減或收回金額應依財務會計準則公報第二十二號扣除所得稅後之餘額，得由提存於業主權益項下之特別盈餘公積之特別準備沖減或收回之。

## 富邦產物保險股份有限公司及其子公司合併財務報表附註(續)

### A. 重大事故特別準備金

各險別依主管機關所訂之重大事故特別準備金比率提存。

符合政府發布之重大災情，其單一事故發生時，個別公司累計各險別自留賠款合計達新臺幣三千萬元，且全體財產保險業各險別合計應賠款總金額達新臺幣二十億元以上者，得就重大事故特別準備金沖減之。

重大事故特別準備金提存超過十五年者，得經簽證精算人員評估訂定收回機制報送主管機關備查辦理。

### B. 危險變動特別準備金

各險之實際賠款扣除該險以重大事故特別準備金沖減後之餘額低於預期賠款時，應就其差額部分之百分之十五提存危險變動特別準備金。

另依民國一〇〇年六月十六日金管保財字第10002509161號函規定，商業性地震險及颱風洪水保險各險自留業務之各險之實際賠款扣除該險以重大事故特別準備金沖減後之餘額低於預期賠款時，應就其差額部分之百分之七十五提存危險變動特別準備金。其中預期賠款應不低於預期損失率百分之六十計算。

各險之實際賠款扣除該險以重大事故特別準備金沖減後之餘額超過預期賠款時，其超過部分，得就已提存之危險變動特別準備金沖減之。如該險危險變動特別準備金不足沖減時，得由其他險別已提存之危險變動特別準備金沖減之；其所沖減之險別及金額應依主管機關訂定應注意事項辦理並報主管機關備查。

各險危險變動特別準備金累積提存總額超過其當年度自留滿期保險費之百分之六十時，其超過部分應予收回處理。

### (2) 特定資產之資產區隔要求

本公司經營強制汽車責任保險(以下簡稱本保險)業務，係依據「強制汽車責任保險法」設立獨立會計，記載該保險之業務及財務狀況。

本保險提存之特別準備金依「強制汽車責任保險各種準備金管理辦法」第五條規定，應以定期存款方式存放於金融機構。但報經主管機關核准者，得購買下列各款國內有價證券：

A. 公債、國庫券。但不包括可交換公債。

B. 金融債券、可轉該定期存單、銀行承兌匯票、金融機構保證商業本票。但金融債券以一般金融債券為限。

前項存放於金融機構之定期存款金額。不得低於最近一年度本保險自留滿期純保費總金額之百分之三十，主管機關並得視本公司經營情況，予以適度調高其定期存款金額之存放下限比例。

特別準備金餘額，未達最近一年度本保險自留滿期純保費總金額之百分之三十，應全部以定期存款方式存於金融機構。

富邦產物保險股份有限公司及其子公司合併財務報表附註(續)

依「強制汽車責任保險各種準備金管理辦法」第六條規定，辦理本保險所持有之資金(各種準備金、應付款項、暫收待結轉款項)，除特別準備金依前述規定辦理外)，應以活期存款及定期存款方式存放於金融機構。但報經主管機關核准者，購買下列各款國內有價證券：

- A.國庫券。
- B.可轉讓定期存單、銀行承兌匯票、金融機構保證商業本票。
- C.附買回公債。

前項存放於金融機構之活期存款金額，不得低於本公司辦理本保險所持有之資金扣除特別準備金後之餘額百分之六十及最近一期經會計師查核或核閱之本保險自留滿期純保費百分之四十，主管機關並得視本公司經營情況，予以適度調高活期存款存放比例。

本保險之未滿期保費準備金及賠款準備金總額，未達最近一期經會計師查核或核閱之本保險自留滿期純保費百分之四十者，辦理本保險所持有之資金應全部以活期存款方式存放於金融機構。

依「強制汽車責任保險各種準備金管理辦法」第九條規定，財產保險業停業或停止辦理前揭保險業務時，該保險之各種準備金應移轉併入承受該項業務財產保險業辦理該保險之各種準備金提存。

財產保險業依法被勒令停業清理或命令解散且無其他財產保險業承受時，該保險之各種準備金應移轉予財團法人汽車交通事故特別補償基金。

- (3)強制自用與商業汽車責任保險及強制機車責任保險之特別準備，係依「強制汽車責任保險各種準備金管理辦法」之規定辦理。
- (4)特別準備－強制汽車責任保險

項目	101.12.31	100.12.31
期初金額	\$ 3,373,900	3,342,000
本期提存	17,405	158,339
本期收回	(420,838)	(126,439)
期末金額	<u>\$ 2,970,467</u>	<u>3,373,900</u>

- (5)特別準備－非強制汽車責任保險

項目	101.12.31					
	負債			特別盈餘公積		
	重大事故	危險變動	合計	重大事故	危險變動	合計
期初金額	\$ 2,761,894	4,743,398	7,505,292	321,376	572,856	894,232
本期提存	-	-	-	282,812	526,089	808,901
本期收回	-	(630,201)	(630,201)	-	(11,225)	(11,225)
其他－匯率影響	-	(92)	(92)	-	-	-
期末金額	<u>\$ 2,761,894</u>	<u>4,113,105</u>	<u>6,874,999</u>	<u>604,188</u>	<u>1,087,720</u>	<u>1,691,908</u>

富邦產物保險股份有限公司及其子公司合併財務報表附註(續)

項目	100.12.31					
	負債			特別盈餘公積		
	重大事故	危險變動	合計	重大事故	危險變動	合計
期初金額	\$ 2,761,996	5,689,623	8,451,619	-	-	-
本期提存	-	-	-	321,376	572,856	894,232
本期收回	-	(946,042)	(946,042)	-	-	-
其他－匯率影響	(102)	(183)	(285)	-	-	-
期末金額	<u>\$ 2,761,894</u>	<u>4,743,398</u>	<u>7,505,292</u>	<u>321,376</u>	<u>572,856</u>	<u>894,232</u>

註1：其他應依本期產生之額外保險負債、從其他保險人取得之負債或移轉予其他保險人之負債、依財務會計準備公報第十四號「外幣換算之會計處理準則」計算之兌換差額等項目分別揭露。

註2：上項負債之特別準備係指民國一〇〇年一月一日以前非強制汽車責任保險已提列之特別準備。

(6)核能險之特別準備金係依「核能保險責任準備金提存方式」之規定辦理。

(7)住宅地震保險係依「住宅地震保險危險分散機制實施辦法」之規定辦理。

3.賠款準備金

(1)對保單持有人已報已付、已報未付及未報之理賠負債

項目	101.12.31				
	應付票據 (賠款)	應付 保險賠款	賠款準備金		
	已報已付	已報未付	未報	合計	
火災保險	\$ -	58	1,470,380	56,914	1,527,294
運輸保險	-	903	282,280	168,877	451,157
漁船航保險	-	-	830,905	131,316	962,221
任意車險	-	23,658	1,742,834	615,074	2,357,908
強制車險	-	15,908	1,048,605	28,376	1,076,981
責任保險	-	581	1,147,724	263,650	1,411,374
工程及核能保險	-	10,610	1,389,826	95,171	1,484,997
保證及信用保險	-	-	392,694	85,528	478,222
其他財產保險	-	552	129,242	4,440	133,682
傷害險	-	5,165	221,179	487,768	708,947
颱風、洪水及地震險	-	-	318,030	307,753	625,783
個人及商業綜合保險	-	18	33,888	41,314	75,202
健康保險	-	284	8,495	28,953	37,448
國外再保分進業務	-	-	451,674	46,047	497,721
國外子公司	-	6,784	326,822	83,653	410,475
合計	<u>\$ -</u>	<u>64,521</u>	<u>9,794,578</u>	<u>2,444,834</u>	<u>12,239,412</u>

富邦產物保險股份有限公司及其子公司合併財務報表附註(續)

項目	100.12.31				合計
	應付票據 (賠款)	應付 保險賠款	賠款準備金		
	已報已付	已報未付	未報		
火災保險	\$ -	1	2,325,665	63,661	2,389,326
運輸保險	-	11	568,912	287,223	856,135
漁船航保險	-	-	798,139	150,282	948,421
任意車險	-	-	1,605,307	548,589	2,153,896
強制車險	-	-	672,782	27,754	700,536
責任保險	-	391	1,255,337	260,208	1,515,545
工程及核能保險	-	571	1,623,870	131,288	1,755,158
保證及信用保險	-	-	362,827	83,224	446,051
其他財產保險	-	4	132,901	4,287	137,188
傷害險	-	1,632	254,070	454,137	708,207
颱風、洪水及地震險	-	1	21,353	24,564	45,917
個人及商業綜合保險	-	16	210,915	188,508	399,423
健康保險	-	34	1,291	20,271	21,562
國外業務	-	-	595,291	31,705	626,996
國外子公司	-	8,459	323,111	26,815	349,926
合計	\$ -	<u>11,120</u>	<u>10,751,771</u>	<u>2,302,516</u>	<u>13,054,287</u>

(2)再保險資產－對保單持有人已報未付及未報理賠負債之分出賠款準備

險別	101.12.31		
	已報未付	未報	合計
火災保險	\$ 723,782	31,512	755,294
運輸保險	132,589	86,879	219,468
漁船航保險	670,896	110,197	781,093
任意車險	105,568	32,295	137,863
強制車險	355,898	9,995	365,893
責任保險	231,185	46,137	277,322
工程及核能保險	770,569	52,510	823,079
保證及信用保險	287,205	70,227	357,432
其他財產保險	76,445	2,746	79,191
傷害險	20,813	10,003	30,816
颱風、洪水及地震險	46,555	226,809	273,364
個人及商業綜合保險	490	3,735	4,225
健康保險	-	17	17
國外再保分進業務	4,447	-	4,447
國外子公司	240,543	27,431	267,974
減：累計減損	(18,166)	(3,621)	(21,787)
合計	\$ <u>3,648,819</u>	<u>706,872</u>	<u>4,355,691</u>



富邦產物保險股份有限公司及其子公司合併財務報表附註(續)

上述分出賠款準備業已評估其累計減損金額計21,787千元，係以扣除累計減損後之淨額表達。

險別	100.12.31		
	已報未付	未報	合計
火災保險	\$ 1,298,652	32,456	1,331,108
運輸保險	369,772	162,264	532,036
漁船航保險	657,926	124,444	782,370
任意車險	93,728	33,854	127,582
強制車險	217,584	9,741	227,325
責任保險	399,909	64,883	464,792
工程及核能保險	1,048,101	62,004	1,110,105
保證及信用保險	275,851	74,034	349,885
其他財產保險	78,225	2,859	81,084
傷害險	18,816	10,573	29,389
颱風、洪水及地震險	30,481	131,917	162,398
個人及商業綜合保險	708	3,253	3,961
健康保險	-	13	13
國外業務	12,453	472	12,925
國外子公司	271,533	15,046	286,579
減：累計減損	<u>(18,904)</u>	<u>(2,993)</u>	<u>(21,897)</u>
合計	<u>\$ 4,754,835</u>	<u>724,820</u>	<u>5,479,655</u>

上述分出賠款準備業已評估其累計減損金額計21,897千元，係以扣除累計減損後之淨額表達。

(3) 賠款準備及分出賠款準備之變動調節

項目	101.12.31	
	賠款準備	分出 賠款準備
期初金額	\$ 13,054,287	5,479,655
本期提存	12,243,381	4,357,486
本期收回	(13,054,287)	(5,479,655)
本期減損迴轉利益	-	110
其他－匯率影響數	<u>(3,969)</u>	<u>(1,905)</u>
期末金額	<u>\$ 12,239,412</u>	<u>4,355,691</u>

富邦產物保險股份有限公司及其子公司合併財務報表附註(續)

項目	100.12.31	
	賠款準備	分出 賠款準備
期初金額	\$ 11,580,367	4,776,860
本期提存	13,049,805	5,499,006
本期收回	(11,579,862)	(4,772,161)
本期提列減損損失	-	(21,897)
其他—匯率影響數	3,977	(2,153)
期末金額	<u>\$ 13,054,287</u>	<u>5,479,655</u>

註：其他應依本期產生之額外保險負債、從其他保險人取得之負債或移轉予其他保險人之負債、依財務會計準備公報第十四號「外幣換算之會計處理準則」計算之兌換差額等項目分別揭露。

(4)執行回收權利而取得之非保險資產—承受殘餘物及追償權益

項目	101年度	100年度
火災保險	\$ 35,796	17,279
運輸保險	59,817	75,407
漁船航保險	17,647	12
任意車險	119,830	92,016
強制車險	141,168	118,302
責任保險	23,816	16,059
工程及核能保險	2,071	1,073
保證及信用保險	77,603	114,703
其他財產保險	100	147
傷害險	568	1,353
個人及商業綜合保險	102	7
颱風、洪水及地震險	3,899	69
健康保險	7	-
國外再保分進業務	-	-
合計	<u>\$ 482,424</u>	<u>436,427</u>

賠款準備金係依民國九十八年十二月二十八日行政院金融監督管理委員會金管保財字第09802513192號令修正發布之「保險業各種準備金提存辦法」規定，財產保險業應按險別依其過去理賠經驗及費用，以符合精算原理方法計算賠款準備金，並就已報未付及未報保險賠款提存，其中已報未付保險賠款，應逐案依實際相關資料估算，按險別提存。前項準備金應於次年度決算時收回，再按當年度實際決算資料提存之。

上述準備金提存方式，由簽證精算人員評估決定，並報經主管機關核准。變更時，亦同。

富邦產物保險股份有限公司及其子公司合併財務報表附註(續)

4. 責任準備

(1) 按商品報部之責任準備金計算公式，另反應現行利率因子計算提存。

(2) 責任準備及分出責任準備之動調節：

項目	101.12.31	
	責任準備	分出 責任準備
期初金額	\$ 495,903	-
本期提存	11,672	-
本期滿期還本金	(54,234)	-
期末金額	<u>\$ 453,341</u>	<u>-</u>

項目	100.12.31	
	責任準備	分出 責任準備
期初金額	\$ 573,081	-
本期提存	8,806	-
本期滿期還本金	(85,984)	-
期末金額	<u>\$ 495,903</u>	<u>-</u>

5. 保費不足準備

(1) 保費不足準備

項目	101.12.31			
	保費不足準備		分出保費不足準備	
	直接業務	分入再保業務	分出再保業務	自留業務
火災保險	\$ -	-	-	-
運輸保險	-	-	-	-
漁船航保險	41,186	2,058	25,690	17,554
任意車險	76,813	1,059	-	77,872
強制車險	-	-	-	-
責任保險	-	-	-	-
工程及核能保險	-	-	-	-
保證及信用保險	4,569	23	1,291	3,301
其他財產保險	-	-	-	-
傷害險	-	-	-	-
颱風、洪水及地震險	-	-	-	-
個人及商業綜合保險	-	-	-	-
健康保險	-	-	-	-
國外再保分進業務	-	1,592	-	1,592
國外子公司	<u>6,264</u>	<u>162</u>	<u>50</u>	<u>6,376</u>
合計	<u>\$ 128,832</u>	<u>4,894</u>	<u>27,031</u>	<u>106,695</u>

富邦產物保險股份有限公司及其子公司合併財務報表附註(續)

項目	100.12.31			
	保費不足準備		分出保費不足準備	
	直接業務	分入再保業務	分出再保業務	自留業務
火災保險	\$ -	-	-	-
運輸保險	-	-	-	-
漁船航保險	29,286	1,579	12,866	17,999
任意車險	150,314	602	8,683	142,233
強制車險	-	-	-	-
責任保險	-	-	-	-
工程及核能保險	-	-	-	-
保證及信用保險	-	-	-	-
其他財產保險	-	-	-	-
傷害險	-	-	-	-
颱風、洪水及地震險	-	-	-	-
個人及商業綜合保險	-	-	-	-
健康保險	-	-	-	-
國外再保分進業務	-	-	-	-
國外子公司	58,696	37,375	74,630	21,441
合計	\$ 238,296	39,556	96,179	181,673

(2)保費不足準備淨提存所得列之損失—保費不足準備淨變動及分出保費不足準備淨變動

項目	101年度								本期保費不足 準備淨提存所 認列之損失
	直接承保業務		分入再保業務		保費不 足準備 淨變動	分出再保業務		分出保費 不足準備 淨變動	
	提存	收回	提存	收回		提存	收回		
火災保險	\$ -	-	-	-	-	-	-	-	-
運輸保險	-	-	-	-	-	-	-	-	-
漁船航保險	41,186	29,286	2,058	1,579	12,379	25,690	12,866	12,824	(445)
任意車險	76,813	150,314	1,059	602	(73,044)	-	8,683	(8,683)	(64,361)
強制車險	-	-	-	-	-	-	-	-	-
責任保險	-	-	-	-	-	-	-	-	-
工程及核能保險	-	-	-	-	-	-	-	-	-
保證及信用保險	4,569	-	23	-	4,592	1,291	-	1,291	3,301
其他財產保險	-	-	-	-	-	-	-	-	-
傷害險	-	-	-	-	-	-	-	-	-
個人及商業綜合保險	-	-	-	-	-	-	-	-	-
颱風、洪水及地震險	-	-	-	-	-	-	-	-	-
健康保險	-	-	-	-	-	-	-	-	-
國外再保分進業務	-	-	1,592	13,549	(11,957)	-	10,341	(10,341)	(1,616)
國外子公司	6,264	58,696	162	23,826	(76,096)	50	64,289	(64,239)	(11,857)
其他-匯率影響數	9	-	471	-	480	-	-	-	480
合計	\$ 128,841	238,296	5,365	39,556	(143,646)	27,031	96,179	(69,148)	(74,498)

富邦產物保險股份有限公司及其子公司合併財務報表附註(續)

項目	100年度								本期保費不足 準備淨提存所 認列之損失
	直接承保業務		分入再保業務		保費不 足準備	分出再保業務		分出保費 不足準備	
	提存	收回	提存	收回	淨變動	提存	收回	淨變動	
火災保險	-	31,965	-	1,729	(33,694)	-	18,353	(18,353)	(15,341)
運輸保險	-	-	-	-	-	-	-	-	-
漁船航保險	29,286	-	1,579	-	30,865	12,866	-	12,866	17,999
任意車險	150,314	6,123	602	195	144,598	8,683	867	7,816	136,782
強制車險	-	-	-	-	-	-	-	-	-
責任保險	-	-	-	-	-	-	-	-	-
工程及核能保險	-	-	-	-	-	-	-	-	-
保證及信用保險	-	-	-	-	-	-	-	-	-
其他財產保險	-	-	-	-	-	-	-	-	-
其他財產保險	-	-	-	-	-	-	-	-	-
傷害險	-	-	-	-	-	-	-	-	-
個人及商業綜合保險	-	-	-	-	-	-	-	-	-
颱風、洪水及地震險	-	165,807	-	113	(165,920)	-	107,497	(107,497)	(58,423)
健康保險	-	-	-	-	-	-	-	-	-
國外再保分進業務	-	-	-	-	-	-	-	-	-
國外業務	58,696	-	37,375	-	96,071	74,630	-	74,630	21,441
其他-匯率影響數	(2,905)	-	(1,179)	-	(4,084)	(3,181)	-	(3,181)	(903)
合計	\$ 235,391	203,895	38,377	2,037	67,836	92,998	126,717	(33,719)	101,555

(3)保費不足準備及分出保費不足準備之變動調節

項目	101.12.31	
	保費不足準備	分出 保費不足準備
期初金額	\$ 277,852	96,179
本期提存	134,206	27,031
本期收回	(277,852)	(96,179)
其他-匯率影響數	(480)	-
期末金額	\$ 133,726	27,031

項目	100.12.31	
	保費不足準備	分出 保費不足準備
期初金額	\$ 205,932	126,717
本期提存	273,768	92,998
本期收回	(205,932)	(126,717)
其他-匯率影響數	4,084	3,181
期末金額	\$ 277,852	96,179

富邦產物保險股份有限公司及其子公司合併財務報表附註(續)

註：其他應依本期產生之額外保險負債、從其他保險人取得之負債或移轉予其他保險人之負債、依財務會計準備公報第十四號「外幣換算之會計處理準則」計算之兌換差額等項目分別揭露。

保費不足準備係依民國九十八年十二月二十八日行政院金融監督管理委員會金管保財字第09802513192號令修正發布之「保險業各種準備金提存辦法」規定，財產保險業應對保險期間尚未屆滿之有效契約或尚未終止之承保風險評估未來可能發生之賠款與費用，該評估金額如逾提存之未滿期保費準備金及未來預期之保費收入，應就其差額按險別提存保費不足準備金。前項準備金之提存方法，由簽證精算人員評估決定，並應報經主管機關核准，變更時，亦同。本公司已於民國九十七年六月二十五日呈報保費不足準備提存方式，並已獲主管機關金管保一字第09702115350號核准在案。

6. 負債適足準備

(1) 負債適足準備

項目	101.12.31	
	負債適足準備	分出 負債適足準備
火災保險	\$ -	-
運輸保險	-	-
漁船航保險	4,679	-
任意車險	6,598	-
強制車險	-	-
責任保險	-	-
工程及核能保險	-	-
保證及信用保險	2,110	-
其他財產保險	-	-
傷害險	-	-
颱風、洪水及地震險	14,749	-
個人及商業綜合保險	4,083	-
健康保險	-	-
國外再保分進業務	34	-
國外子公司	151	-
合計	<u>\$ 32,404</u>	<u>-</u>

富邦產物保險股份有限公司及其子公司合併財務報表附註(續)

項目	100.12.31	
	負債適足準備	分出 負債適足準備
火災保險	\$ -	-
運輸保險	-	-
漁船航保險	1,769	-
任意車險	13,186	-
強制車險	-	-
責任保險	-	-
工程及核能保險	-	-
保證及信用保險	-	-
其他財產保險	-	-
傷害險	-	-
颱風、洪水及地震險	35,811	-
個人及商業綜合保險	-	-
健康保險	-	-
國外再保分進業務	-	-
國外子公司	60	-
合計	<u>\$ 50,826</u>	<u>-</u>

(2)採用負債適足性測試所認列之損失－負債適足準備淨變動及分出負債適足準備淨變動

項目	101年度						
	保險合約		負債適足 準備淨變動	持有再保險		分出負債適足 準備淨額	本期負債適足性 測試所得列之損失
	提存	收回		提存	收回		
火災保險	\$ -	-	-	-	-	-	-
運輸保險	-	-	-	-	-	-	-
漁船航保險	4,679	1,769	2,910	-	-	-	2,910
任意車險	6,598	13,186	(6,588)	-	-	-	(6,588)
強制車險	-	-	-	-	-	-	-
責任保險	-	-	-	-	-	-	-
工程及核能保險	-	-	-	-	-	-	-
保證及信用保險	2,110	-	2,110	-	-	-	2,110
其他財產保險	-	-	-	-	-	-	-
傷害險	-	-	-	-	-	-	-
個人及商業綜合保險	-	-	-	-	-	-	-
颱風、洪水及地震險	14,749	35,811	(21,062)	-	-	-	(21,062)
健康保險	4,083	-	4,083	-	-	-	4,083
國外再保分進業務	34	-	34	-	-	-	34
國外子公司	151	60	91	-	-	-	91
合計	<u>\$ 32,404</u>	<u>50,826</u>	<u>(18,422)</u>	<u>-</u>	<u>-</u>	<u>-</u>	<u>(18,422)</u>

富邦產物保險股份有限公司及其子公司合併財務報表附註(續)

項目	100年度						
	保險合約		負債適足	持有再保險		分出負債適足	本期負債適足性
	提存	收回	準備淨變動	提存	收回	準備淨額	測試所得列之損失
火災保險	\$ -	-	-	-	-	-	-
運輸保險	-	-	-	-	-	-	-
漁船航保險	1,769	-	1,769	-	-	-	1,769
任意車險	13,186	-	13,186	-	-	-	13,186
強制車險	-	-	-	-	-	-	-
責任保險	-	-	-	-	-	-	-
工程及核能保險	-	-	-	-	-	-	-
保證及信用保險	-	-	-	-	-	-	-
其他財產保險	-	-	-	-	-	-	-
傷害險	-	-	-	-	-	-	-
個人及商業綜合保險	-	-	-	-	-	-	-
颱風、洪水及地震險	35,811	-	35,811	-	-	-	35,811
健康保險	-	-	-	-	-	-	-
國外再保分進業務	-	-	-	-	-	-	-
國外子公司	60	-	60	-	-	-	60
合計	\$ <u>50,826</u>	<u>-</u>	<u>50,826</u>	<u>-</u>	<u>-</u>	<u>-</u>	<u>50,826</u>

(3)負債適足準備及分出負債適足準備之變動調節

項目	101.12.31	
	負債適足準備	分出負債適足準備
期初金額	\$ 50,826	-
本期提存	32,404	-
本期收回	(50,826)	-
期末金額	\$ <u>32,404</u>	<u>-</u>

項目	100.12.31	
	負債適足準備	分出負債適足準備
期初金額	\$ -	-
本期提存	50,826	-
期末金額	\$ <u>50,826</u>	<u>-</u>



## 富邦產物保險股份有限公司及其子公司合併財務報表附註(續)

### (十二)股本

截至民國一〇一年及一〇〇年十二月三十一日止本公司額定股本總額均為20,000,000千元，每股面額10元，為2,000,000千股，實收資本額分別為3,178,396千元及8,178,396千元。

本公司於民國九十一年七月二十三日經財政部台財保字第0910705853號函核准，辦理減少資本壹佰億元，減資後額定及實收資本額為貳佰億元，業經董事會決議以民國九十一年八月一日為基準日，並已完成變更登記。

本公司於民國九十四年三月二十四日經金管銀(六)字第0948010344號函核准，註銷持有母公司之股份並辦理減少資本1,821,604千元，減資後實收資本為18,178,396千元。此減資案經本公司董事會決議以四月二十七日為減資基準日，並已完成變更登記。

本公司於民國九十五年六月二十三日獲行政院金融監督管理委員會金管證一字第0950124604號函核准減資新台幣100億元，以民國九十五年九月二十八日為減資基準日，已完成變更登記，減資後實收資本為8,178,396千元。

本公司於民國一〇一年四月十一日獲行政院金融監督管理委員會金管會銀控字第10000455650號函及金管證發字第1010011539號函核准減資新台幣50億元，以民國一〇一年五月二日為減資基準日，已完成變更登記，減資後實收資本為3,178,396千元。

### (十三)資本公積

本公司截至民國一〇一年及一〇〇年十二月三十一日之資本公積餘額內容如下：

	<u>101.12.31</u>	<u>100.12.31</u>
發行股票溢價	<u>\$ 8,318,907</u>	<u>8,318,907</u>

依民國一〇一年一月修正之公司法規定，資本公積需優先填補虧損後，始得以已實現之資本公積轉作資本或發放現金股利。前項所稱之已實現資本公積，包括超過票面金額發行股票所得之溢價及受領贈與之所得。依發行人募集與發行有價證券處理準則規定，得撥充資本之資本公積，每年撥充之合計金額，不得超過實收資本額百分之十。

### (十四)保留盈餘

#### 1.法定公積

依本公司章程規定，就稅後純益提撥百分之二十為法定盈餘公積，直至與資本總額相等為止。另依民國一〇一年一月修正之公司法規定公司無虧損時，得經股東會決議，以法定盈餘公積發給新股或現金，惟以該項公積超過實收資本額百分之二十五之部分為限。

#### 2.特別盈餘公積

依本公司章程規定，就帳列股東權益減項金額(如金融商品之未實現損益)提列相同數額之特別盈餘公積，嗣後股東權益減項數額有迴轉時，始得就迴轉部分分派盈餘。

富邦產物保險股份有限公司及其子公司合併財務報表附註(續)

3.未分配盈餘

依本公司章程規定，年度決算如有盈餘於依法完納一切稅捐後，應先彌補以往年度虧損，如尚有餘額，須先提列法定盈餘公積，再依保險法、保險業各種準備金提存辦法及有關法令之規定提列特別盈餘公積，嗣後並依其規定沖減或收回之。如尚有餘額時，除提百分之零點一以上、百分之五以下為員工紅利外，餘由董事會擬定盈餘分配案，提請董事會代行股東會核定之。

民國一〇一年及一〇〇年度本公司均依過去員工紅利分派成數及金額為參考依據，並參酌未來營運狀況，提撥員工紅利，估計金額分別為11,200千元及11,000千元。惟若嗣後股東會決議實際配發金額與估列數有差異時，則視為估計變動，列為變動當期之損益，前述員工紅利於計算稀釋每股盈餘時，以民國一〇一年及一〇〇年十二月三十一日每股淨值計算分別可分配256千股及388千股。

本公司民國一〇一年四月二十六日及一〇〇年五月二十六日董事會代行股東會決議民國一〇〇年度及九十九年度盈餘分配案，民國一〇〇年度及民國九十九年度盈餘實際配發情形與本公司財務報告認列金額如下：

	100年度		
	股東會決議	財務報告	
	實際配發情形	認列之金額	差異數
員工紅利	\$ 11,000	11,000	-
	99年度		
	股東會決議	財務報告	
	實際配發情形	認列之金額	差異數
員工紅利	\$ 10,345	10,345	-

本公司民國一〇〇年度及九十九年度員工紅利及董監酬勞實際配發情形與財務報告認列之金額並無差異。有關本公司經董事會通過及股東會決議之員工紅利及董監酬勞相關資訊，均可至公開資訊觀測站查詢。

(十五)所得稅

1.民國一〇一年及一〇〇年度之所得稅費用組成如下：

	101年度	100年度
當期所得稅費用	\$ 542,488	548,728
遞延所得稅(利益)費用	(104,620)	(119,149)
以往年度所得稅低估	142,218	81,717
所得稅費用	\$ 580,086	511,296

富邦產物保險股份有限公司及其子公司合併財務報表附註(續)

- 2.本公司民國一〇一年及一〇〇年度適用之營利事業所得稅法定稅率均為百分之十七，並依「所得基本稅額條例」計算基本稅額。國外合併公司越南富邦產物保險有限公司及富邦財產保險有限公司之法定稅率均為百分之二十五。損益表中所列稅前淨利依規定稅率計算之所得稅額與所得稅費用間之差異列示如下：

	<u>101年度</u>	<u>100年度</u>
稅前淨利計算之所得稅額	\$ 608,257	611,268
國內證券交易所得停徵	(53,140)	(73,313)
免稅現金股利	(115,166)	(112,492)
出售土地免稅	(2,212)	(1,094)
國內投資減損損失	129	1,031
以往年度所得稅低估	142,218	81,717
其他	-	4,179
所得稅費用	<u>\$ 580,086</u>	<u>511,296</u>

- 3.遞延所得稅費用/利益之主要項目如下：

	<u>101年度</u>	<u>100年度</u>
未實現兌換(損失)利益	\$ (78,138)	(1,815)
金融資產評價認列之(損失)利益	23,611	(71,899)
退休金費用遞延數	(18,025)	(15,080)
減損迴轉利益(減損損失)	(4,341)	5,511
權益法認列投資損失	(27,727)	(35,866)
遞延所得稅(利益)費用	<u>\$ (104,620)</u>	<u>(119,149)</u>

- 4.遞延所得稅資產/負債之暫時性差異及其個別所得稅影響數如下：

	<u>101.12.31</u>		<u>100.12.31</u>	
	<u>金額</u>	<u>所得稅 影響數</u>	<u>金額</u>	<u>所得稅 影響數</u>
遞延所得稅資產(負債)				
備抵呆帳超限數	\$ 56,476	9,601	56,476	9,601
未實現兌換損失	943,569	160,407	444,724	72,466
金融資產評價損失(利益)	(64,376)	(10,944)	74,512	12,667
減損損失	1,047,525	178,079	1,021,991	173,738
退休金準備尚未提撥數	172,150	29,266	66,124	11,241
備供出售商品評價利得	(823,542)	(140,002)	(257,025)	(43,694)
採權益法認列投資損失	457,803	77,826	294,697	50,099
累積換算調整數	22,398	3,808	(16,680)	(2,835)
		<u>308,041</u>		<u>283,283</u>

富邦產物保險股份有限公司及其子公司合併財務報表附註(續)

5. 預估當期應付所得稅餘額之組成說明如下：

	<u>101.12.31</u>	<u>100.12.31</u>
所得稅費用	\$ 542,402	548,728
暫繳及扣繳稅款	(26,382)	(182,004)
前期所得稅低估	<u>142,218</u>	<u>83,329</u>
應付所得稅	<u><u>\$ 658,238</u></u>	<u><u>450,053</u></u>

6. 本公司依財務會計準則公報第二十二號「所得稅之會計處理準則」規定計算之當期所得稅費用、遞延所得稅(利益)費用、遞延所得稅(資產)負債及應(收)付聯屬公司款，與納入富邦金控合併申報營利事業所得後相關科目差異調節如下：

<u>101年度</u>				
	<u>當期所得稅</u>	<u>遞延所得稅</u>	<u>遞延所得稅</u>	<u>應付聯屬</u>
	<u>費 用</u>	<u>費用(利益)</u>	<u>資產淨額</u>	<u>公 司 款</u>
依第二十二號公報計算數	\$ 542,488	(104,620)	308,041	658,238
差異調整數	<u>-</u>	<u>-</u>	<u>-</u>	<u>-</u>
預計採合併申報數	<u><u>\$ 542,488</u></u>	<u><u>(104,620)</u></u>	<u><u>308,041</u></u>	<u><u>658,238</u></u>
<u>100年度</u>				
	<u>當期所得稅</u>	<u>遞延所得稅</u>	<u>遞延所得稅</u>	<u>應付聯屬</u>
	<u>費 用</u>	<u>費用(利益)</u>	<u>資產淨額</u>	<u>公 司 款</u>
依第二十二號公報計算數	\$ 548,728	(119,149)	283,283	450,053
差異調整數	<u>-</u>	<u>-</u>	<u>-</u>	<u>-</u>
預計採合併申報數	<u><u>\$ 548,728</u></u>	<u><u>(119,149)</u></u>	<u><u>283,283</u></u>	<u><u>450,053</u></u>

因本公司納入富邦金控合併申報營利事業所得稅，故民國一〇一年及一〇〇年度估列之應付所得稅屬應付聯屬公司款(帳列其他應付款項下)。

7. 本公司營利事業所得稅申報案件業經稅捐稽徵機關核定至九十五年度。自九十一年度起，本公司營利事業所得稅併入母公司合併申報。民國九十一年度、九十二年、九十三年、九十四年及九十五年因債券折溢價攤銷數遭核定增加利息收入及債券前手息扣繳稅額未准抵減稅額未准認定部分，因本公司之母公司不服，就核定數與申報數之差異，已提出行政救濟。
8. 財政部台北市國稅局查核本公司民國九十年至九十六年付予保險代理人及保險經紀人佣金乙事，本公司因佣金收受人執業證書為所得稅法相關法令認列支出之條件，向財政部台北市國稅局提出復查申請後，業經國稅局重新核定至民國九十五年，該部份補徵之營利事業所得稅計437,058千元，其中288,716千元本公司業已繳納，其餘年度尚未核定，本公司業已估列可能發生之所得稅費用。

富邦產物保險股份有限公司及其子公司合併財務報表附註(續)

9.兩稅合一相關資訊：

	<u>101.12.31</u>	<u>100.12.31</u>
未分配盈餘所屬年度：		
86年度以前	\$ -	-
87年度以後	<u>2,199,803</u>	<u>2,183,836</u>
合計	<u>\$ 2,199,803</u>	<u>2,183,836</u>
可扣抵稅額帳戶餘額	<u>\$ 76,763</u>	<u>260</u>
	<u>101年度</u>	<u>100年度</u>
盈餘分配之稅額扣抵比率	<u>6.00%(預計)</u>	<u>5.08%(實際)</u>

(十六)基本每股盈餘

本公司於民國一〇一年及一〇〇年度屬複雜資本結構，內容如下：

單位：千元／千股

	<u>101年度</u>		<u>100年度</u>	
	<u>稅前</u>	<u>稅後</u>	<u>稅前</u>	<u>稅後</u>
歸屬於母公司股東之本期盈餘	<u>\$ 3,577,565</u>	<u>2,997,479</u>	<u>3,589,364</u>	<u>3,078,068</u>
加權平均流通在外股數(千股)	483,593	483,593	817,840	817,840
具稀釋作用之潛在普通股	256	256	388	388
—員工紅利(千股)				
	<u>483,849</u>	<u>483,849</u>	<u>818,228</u>	<u>818,228</u>
基本每股盈餘(元)	<u>\$ 7.40</u>	<u>6.20</u>	<u>4.39</u>	<u>3.76</u>
稀釋每股盈餘(元)	<u>\$ 7.39</u>	<u>6.20</u>	<u>4.39</u>	<u>3.76</u>

富邦產物保險股份有限公司及其子公司合併財務報表附註(續)

(十七)保險合約金額揭露

保險合約取得成本

項目	101年度					合計
	佣金支出	代理費支出	手續費支出	再保佣金支出	其他成本	
火災保險	\$ 160,208	-	11,252	54,592	-	226,052
運輸保險	87,572	-	2,073	5,066	-	94,711
漁船航保險	10,100	-	293	2,601	-	12,994
任意汽車保險	1,124,654	-	515	88,270	-	1,213,439
強制汽車責任保險	-	-	352,367	-	-	352,367
責任保險	196,054	-	290	3,846	-	200,190
工程及核能保險	63,283	-	(570)	362	-	63,075
保證及信用保險	29,010	-	-	25	-	29,035
其他財產保險	10,689	-	1	89	-	10,779
傷害險	693,475	-	14	1,916	-	695,405
個人及商業綜合保險	113,113	-	-	-	-	113,113
颱風、洪水及地震險	128,276	-	-	309	-	128,585
健康保險	53,470	-	-	-	-	53,470
國外業務	-	-	-	-	-	-
國外子公司	101,105	-	-	-	-	101,105
合計	<u>\$ 2,771,009</u>	<u>-</u>	<u>366,235</u>	<u>157,076</u>	<u>-</u>	<u>3,294,320</u>

項目	100年度					合計
	佣金支出	代理費支出	手續費支出	再保佣金支出	其他成本	
火災保險	\$ 191,065	-	8,801	33,894	-	233,760
運輸保險	89,636	-	1,469	3,479	-	94,584
漁船航保險	10,399	-	18	2,691	-	13,108
任意汽車保險	1,147,111	-	(9,772)	(44,774)	-	1,092,565
強制汽車責任保險	-	-	374,300	-	-	374,300
責任保險	-	-	154	4,163	-	4,317
工程及核能保險	-	-	10	2,738	-	2,748
保證及信用保險	-	-	(2)	37	-	35
其他財產保險	-	-	-	105	-	105
傷害保險	1,019,725	-	99	2,028	-	1,021,852
個人及商業綜合保險	-	-	-	29	-	29
颱風、洪水及地震險	-	-	(4)	(78)	-	(82)
健康保險	-	-	-	-	-	-
國外業務	-	-	-	-	-	-
國外子公司	37,954	-	-	-	-	37,954
合計	<u>\$ 2,495,890</u>	<u>-</u>	<u>375,073</u>	<u>4,312</u>	<u>-</u>	<u>2,875,275</u>

富邦產物保險股份有限公司及其子公司合併財務報表附註(續)

(十八)保險損益分析揭露

1.直接承保業務損益分析

101年度						
項目	保費收入	未滿期保費 準備淨變動	保險合約 取得成本	保險賠款(含 理賠費用)	賠款準備 淨變動	保險(損)益
非強制險	\$ 24,084,987	1,606,226	2,771,009	10,910,097	(1,132,199)	5,503,751
強制險	3,474,063	45,001	352,367	2,836,804	338,870	(345,474)
合計	<u>\$ 27,559,050</u>	<u>1,651,227</u>	<u>3,123,376</u>	<u>13,746,901</u>	<u>(793,329)</u>	<u>5,158,277</u>

100年度						
項目	保費收入	未滿期保費 準備淨變動	保險合約 取得成本	保險賠款(含 理賠費用)	賠款準備 淨變動	保險(損)益
非強制險	\$ 21,270,646	943,452	2,495,891	9,409,858	1,153,188	4,059,230
強制險	3,406,766	47,672	374,300	2,454,989	88,178	(203,284)
合計	<u>\$ 24,677,412</u>	<u>991,124</u>	<u>2,870,191</u>	<u>11,864,847</u>	<u>1,241,366</u>	<u>3,855,946</u>

2.分入再保業務損益分析

101年度						
險別	再保費收入	未滿期保費 準備淨變動	再保 佣金支出	再保賠款	賠款準備 淨變動	分入再保 險(損)益
非強制險	\$ 767,826	42,933	170,944	507,254	(38,451)	47,717
強制險	371,482	35,364	-	379,752	37,576	(81,210)
合計	<u>\$ 1,139,308</u>	<u>78,297</u>	<u>170,944</u>	<u>887,006</u>	<u>(875)</u>	<u>(33,493)</u>

100年度						
險別	再保費收入	未滿期保費 準備淨變動	再保 佣金支出	再保賠款	賠款準備 淨變動	分入再保 險(損)益
非強制險	\$ 512,151	(27,662)	5,084	265,954	(40,814)	237,863
強制險	309,276	(17,291)	-	305,783	(14,641)	35,425
合計	<u>\$ 821,427</u>	<u>(44,953)</u>	<u>5,084</u>	<u>571,737</u>	<u>(55,455)</u>	<u>273,288</u>

3.購買再保險合約認列之當期利益及損失

101年度						
險別	再保費支出	未滿期保費 準備淨變動	再保 佣金收入	攤回 再保賠款	分出賠款 準備淨變動	分出再保 險利益
非強制險	\$ 6,875,502	450,513	921,762	2,580,341	(1,244,035)	4,094,001
強制險	1,019,450	20,015	-	1,167,123	138,568	(306,256)
合計	<u>\$ 7,894,952</u>	<u>470,528</u>	<u>921,762</u>	<u>3,747,464</u>	<u>(1,105,467)</u>	<u>3,787,745</u>

富邦產物保險股份有限公司及其子公司合併財務報表附註(續)

險別	100年度					
	再保費支出	未滿期保費 準備淨變動	再保 佣金收入	攤回 再保賠款	分出賠款 準備淨變動	分出再保 險利益
非強制險	\$ 6,038,862	229,453	906,661	1,979,646	419,669	2,523,350
強制險	998,012	23,926	-	999,194	23,144	(48,252)
合計	<u>\$ 7,036,874</u>	<u>253,379</u>	<u>906,661</u>	<u>2,978,840</u>	<u>442,813</u>	<u>2,475,098</u>

(十九)保險合約風險之性質及範圍

1.保險合約風險管理之目標、政策、程序及方法

(1)風險管理政策與目標

合併公司依據「保險業風險管理實務守則」、「保險業內部控制及稽核制度實施辦法」與「富邦金融控股股份有限公司風險管理政策」等訂定風險管理政策，作為風險管理的最高指導原則，目的在建立本公司整體風險管理組織架構與管理機制，並將相關機制融入於各單位的日常工作中，進而形成風險管理文化，以確保本公司在穩健經營下追求股東價值最大化。

(2)風險管理之架構、組織及權責範圍

為有效整合合併公司風險管理，並充分發揮風險管理之審核及監督功能，合併公司之風險管理由董事會負最終責任，其他相關組織包括設立直屬董事會的風險管理委員會及獨立的風險管理部，各相關單位職責如下：

A.董事會

- a.應認知保險業營運所須承擔之各項風險，確保公司整體風險管理之有效性，並負擔最終責任。
- b.確保公司建立適當之風險管理機制及風險管理文化，核定適當之風險管理政策，並將資源做最有效之配置。
- c.應從公司整體角度考量各種風險彙總後所產生之效果，同時亦應考量主管機關所訂法定資本之要求及各種影響資本配置之相關規定。

B.風險管理委員會

- a.擬訂公司整體風險管理政策、胃納、架構及組織功能，建立質化或量化的管理標準，並視環境改變調整風險類別、風險容忍度及限額配置與承擔方式。
- b.風險管理委員會隸屬董事會，由總經理擔任總召集人，並由總召集人指派副總召集人、執行秘書、各組召集人及委員，依風險特性組成(1)保險風險、(2)信用風險、(3)市場風險(含流動性風險)、(4)作業風險、(5)風險模型(含資產負債配合風險)等五個主要風險小組，並分別指派高階主管人員擔任小組召集人以落實執行。
- c.風險管理委員會每月定期召開會議，由總召集人主持以監控各主要風險管理成效，總召集人請假或不克出席時，得由副總召集人代理之。



## 富邦產物保險股份有限公司及其子公司合併財務報表附註(續)

- d.執行董事會風險管理決策，評估及監督各單位風險承擔能力、已承受風險現況及其風險因應策略。
- e.定期向董事會提出風險管理報告，適時向董事會反應風險管理執行情形與改善建議。

### C.風險管理部

- a.負責公司日常風險之監控、衡量及評估等執行層面之事務。
- b.協助擬訂並執行董事會所核定之風險管理政策。
- c.依據公司風險胃納，協助擬訂各主要風險容忍度及限額。
- d.彙整各單位所提供之風險資訊，協調及溝通各單位以執行政策與限額。
- e.定期提出風險管理相關報告。
- f.定期監控各業務單位之風險限額及運用狀況。
- g.協助進行壓力測試。
- h.必要時進行回溯測試(Back Testing)。
- i.其他風險管理相關事項。

### D.業務單位

- a.辨識風險，衡量風險，定期將相關風險管理資訊及風險曝險狀況陳報於風險管理部。
- b.定期檢視各項風險及限額，確保業務單位內風險限額規定之有效執行。
- c.監控風險曝露之狀況並進行超限報告包括超限時採取之措施。
- d.確保業務單位內部控制程序有效執行，以符合相關法規及公司風險管理政策。
- e.各業務單位視需要得設置作業風險管理人員，俾有效且獨立地執行各業務單位之風險管理作業。

### (3)風險報導或衡量系統之範圍與性質

合併公司就保險風險的衡量，針對保險風險的各風險因子：商品定價、核保、理賠、巨災、再保險與準備金，就其關鍵風險，制定其關鍵風險指標來進行監控。

針對所承保之業務，考量風險承擔能力，制定單一自留風險的風險限額與每一事故的風險限額，進行風險管控。同時，以情境模擬的方式，設定各主要風險(保險風險、市場風險、信用風險與作業風險)的風險容忍度，以避免整體風險超過公司的風險胃納。

合併公司依據權責，由業務單位每月或每季製作相關之風險管理報告，定期於風險管理委員會呈報。風險管理部每半年彙整各風險管理報告與風險監控指標，製作整體風險管理報告，於風險管理委員會與董事會，呈報本公司整體風險承擔情況，並檢視風險管理機制運作情況以及其他特定的風險管理議題。

## 富邦產物保險股份有限公司及其子公司合併財務報表附註(續)

### (4)保險風險管理之程序及方法

保險風險係指經營保險本業於收取保險費後，承擔被保險人移轉之風險，依約給付理賠款及相關費用時，因非預期之變化造成損失之風險。

合併公司擬定保險風險管理準則，作為保險風險管理之依據，並就保險風險管理範圍：核保、再保、巨災、理賠、商品設計定價及準備金等各風險因子，制定相關的風險管理辦法。

保險風險管理程序，包含：風險辨識、風險衡量、風險監控與風險回應，且為確保風險管理資訊之時效性、可靠性及安全性，除依規定做不同層級之揭露外，相關的風險管理文件及報表以文件化方式，依分層負責適時更新與妥善保管。

合併公司針對保險風險，另設定風險容忍度、風險限額與關鍵風險指標進行管理，按各管理指標之呈報頻率，於風險管理委員會中呈報。若保險風險容忍度、風險限額或關鍵風險管理指標發生超限情形，由權責單位提出超限說明及改善方案，先經保險風險小組審閱，並由保險風險小組提報風險管理委員會核定。經核定後，由風險管理部依核定內容追蹤改善進度。

## 2.保險風險資訊

### (1)保險風險之敏感度分析

測試假設

	101年度			
	稅前損益變動		股東權益變動	
	再保前	再保後	再保前	再保後
預期損失率變動				
增加一個百分點	\$ (14,394)	(6,059)	(12,465)	(4,131)
減少一個百分點	16,285	7,951	20,728	12,394

	100年度			
	稅前損益變動		股東權益變動	
	再保前	再保後	再保前	再保後
預期損失率變動				
增加一個百分點	\$ (13,315)	(5,947)	(14,213)	(6,845)
減少一個百分點	13,885	6,512	14,781	7,408

### (2)保險風險集中之說明

#### A.承保及再保險分入業務之保費比重

本公司所承保之保險合約，分散於各險別，並未集中於單一險別，比重較高的前五個險別分別是：任意車險、強制車險、颱風、洪水及地震險、傷害險與火災保險。比重最高的任意車險，民國一〇一一年度及一〇〇年度所佔的比重分別為31.4%及31.5%，雖比重略高於其他險別，然因任意車險的損失經驗穩定，風險變異不大，其餘險別亦未有風險集中之情況。

富邦產物保險股份有限公司及其子公司合併財務報表附註(續)

承保及再保分入業務之保費比重：

險別	101.12.31		100.12.31	
	金額	百分比	金額	百分比
火災保險	\$ 2,133,232	7.4 %	2,419,514	9.6 %
運輸保險	1,393,377	4.9 %	1,453,709	5.8 %
漁船航保險	562,748	2.0 %	622,794	2.5 %
任意車險	9,016,226	31.4 %	7,904,157	31.5 %
強制車險	3,845,545	13.4 %	3,716,042	14.8 %
責任保險	2,043,191	7.1 %	1,889,823	7.5 %
工程及核能保險	1,182,805	4.1 %	1,118,436	4.5 %
保證及信用保險	284,206	1.0 %	256,706	1.0 %
其他財產保險	142,733	0.5 %	160,204	0.6 %
傷害險	3,185,771	11.1 %	2,905,560	11.6 %
颱風、洪水及地震險	2,856,435	10.0 %	1,816,609	7.2 %
個人及商業綜合保險	449,623	1.6 %	376,870	1.5 %
健康保險	211,434	0.7 %	179,546	0.7 %
國外業務	339,915	1.2 %	288,334	0.5 %
國外子公司	1,051,117	3.6 %	390,535	0.7 %
合計	<u>\$ 28,698,358</u>	<u>100.0 %</u>	<u>25,498,839</u>	<u>100.0 %</u>

B. 自留業務之保費比重

自留業務來評估各險的自留保費比重，比重較高的前五個險別分別是：任意車險、傷害險、強制車險、責任保險與火災保險。比重最高的任意車險，民國一〇一年度及一〇〇年度所佔的比重分別為40.1%及40.0%，本公司考量任意車險的損失經驗穩定，再保安排以全部自留為策略，其他險別則評估重大累積損失的可能性，安排適當的再保合約以分散風險，故未有風險集中之情況。

另外，本公司評估所承保的險種可能造成重大累積損失者，以天災(如地震、颱風洪水)為甚，而可能產生累積的險種包括財產險(火險、工程險)、海上保險及傷害險方面，為避免該承保風險集中可能造成之經營風險，上述險種均已事先購買巨災再保險合約以分散風險。

富邦產物保險股份有限公司及其子公司合併財務報表附註(續)

自留業務之保費比重：

險別	101.12.31		100.12.31	
	金額	百分比	金額	百分比
火災保險	\$ 1,151,370	5.5 %	1,251,645	6.9 %
運輸保險	524,538	2.5 %	609,303	3.4 %
漁船航保險	84,840	0.4 %	113,007	0.6 %
任意車險	8,340,209	40.1 %	7,294,280	40.0 %
強制車險	2,826,095	13.6 %	2,718,029	14.9 %
責任保險	1,615,987	7.8 %	1,531,149	8.4 %
工程及核能保險	471,243	2.3 %	512,897	2.8 %
保證及信用保險	71,025	0.3 %	63,234	0.4 %
其他財產保險	52,132	0.3 %	51,317	0.3 %
傷害險	3,145,248	15.1 %	2,845,051	15.6 %
颱風、洪水及地震險	795,580	3.8 %	424,568	2.3 %
個人及商業綜合保險	414,775	2.0 %	335,254	1.8 %
健康保險	211,323	1.0 %	179,400	1.0 %
國外業務	342,746	1.6 %	294,603	0.9 %
國外子公司	756,295	3.7 %	238,228	0.7 %
合計	<u>\$ 20,803,406</u>	<u>100.0 %</u>	<u>18,461,965</u>	<u>100.0 %</u>

(3)理賠發展趨勢：

A.累計已報賠款總額

意外	101.12.31					累計已 付賠款	已報未 付賠款	未報未 付賠款	賠款 準備金
	評估日								
年度	97.12.31	98.12.31	99.12.31	100.12.31	101.12.31				
≤96							684,404		
97	10,747,779	10,932,555	10,889,589	10,901,803	10,881,373	10,592,663	288,710		
98		12,020,018	12,258,761	12,563,556	12,369,713	11,716,489	653,224		
99			12,153,586	13,354,760	13,279,794	11,957,483	1,322,311		
100				11,950,067	13,144,316	11,546,400	1,597,917		
101					12,985,145	7,737,133	5,248,012		
合計							<u>9,794,578</u>	<u>2,444,834</u>	<u>12,239,412</u>

意外	100.12.31					累計已 付賠款	已報未 付賠款	未報未 付賠款	賠款 準備金
	評估日								
年度	96.12.31	97.12.31	98.12.31	99.12.31	100.12.31				
≤95							761,999		
96	9,875,265	10,463,985	10,587,004	10,610,199	10,616,940	10,458,146	158,794		
97		10,747,779	10,932,555	10,889,589	10,901,803	11,394,687	507,117		
98			12,020,498	12,258,881	12,563,680	11,373,753	1,189,927		
99				12,154,215	13,355,762	10,477,518	2,878,244		
100					11,960,027	6,704,337	5,255,690		
合計							<u>10,751,771</u>	<u>2,302,516</u>	<u>13,054,287</u>

## 富邦產物保險股份有限公司及其子公司合併財務報表附註(續)

### B. 累計已報賠款淨額

101.12.31									
意外 年度	評估日					累計已 付賠款	已報未 付賠款	未報未 付賠款	賠款 準備金
	97.12.31	98.12.31	99.12.31	100.12.31	101.6.30				
≤96							313,614		
97	6,907,980	6,626,909	6,607,781	6,621,491	6,634,164	6,444,331	189,832		
98		7,848,641	7,767,430	7,976,712	8,015,473	7,795,193	220,280		
99			8,508,791	9,299,776	9,412,444	8,660,628	751,816		
100				8,754,250	9,755,912	8,765,299	990,613		
101					9,895,284	6,233,848	3,661,436		
合計							<u>6,127,591</u>	<u>1,734,343</u>	<u>7,861,934</u>

100.12.31									
意外 年度	評估日					累計已 付賠款	已報未 付賠款	未報未 付賠款	賠款 準備金
	96.12.31	97.12.31	98.12.31	99.12.31	100.12.31				
≤95							298,800		
96	5,099,023	5,364,107	5,489,066	5,507,979	5,531,388	5,445,641	85,746		
97		6,907,980	6,626,909	6,607,781	6,621,491	6,360,245	261,247		
98			7,848,814	7,767,493	7,976,779	7,560,830	415,949		
99				8,509,137	9,300,126	7,737,917	1,562,209		
100					8,756,511	5,402,430	3,354,081		
合計							<u>5,978,032</u>	<u>1,574,702</u>	<u>7,552,734</u>

### 3. 信用風險、流動風險及市場風險

#### (1) 信用風險

保險合約的信用風險，主要來自於再保分出業務，因分出再保人違約或財務狀況不佳而無法攤回再保賠款。本公司再保合約安排，係遵循「保險業辦理再保險分入分出及其他危險分散機制管理辦法」，所安排之再保險分出對象，大多具有一定之信用評等，符合適格再保險分出對象資格，並設置相關的風險管控措施定期追蹤檢視分出再保險對象的信用評等變化。

針對未適格再保分出對象的往來，依據「保險業未適格再保險準備金提存方式」第五點規定，於財務報表以附註方式揭露說明，其內容包括：

- A. 未適格再保險合約之摘要內容及相關險別。
- B. 未適格再保險費支出。
- C. 未適格再保險準備金金額及其組成項目等之原則性彙整說明。
- D. 截至民國一〇一年十二月三十一日止，本公司主要未適格再保險往來對象如下：
  - a. Knapton Insurance Limited C/O Enstar Limited 等：為工程保險臨時分保再保險。
  - b. Norfolk Reinsurance Company Ltd. 等：為商業火險之臨時分保再保險。
  - c. MISR Insurance Company, Cairo 等：為水險之臨時分保再保險。

## 富邦產物保險股份有限公司及其子公司合併財務報表附註(續)

- d. ALLIANZ C.P. GENERAL INSURANCE COMPANY LIMITED等：為新種保險之臨時分保再保險。
  - e. RIVERSTONE FRANCE S.A. 等：為工程保險合約分保再保險。
  - f. COLOGNE REINSURANCE等：為商業火險之臨時分保再保險。
- E. 截至民國一〇〇年十二月三十一日止，本公司主要未適格再保險往來對象如下：
- a. KNAPTON INSURANCE LIMITED C/O ENSTAR LIMITED等：為工程保險臨時分保再保險。
  - b. Norfolk Reinsurance Company Ltd. 等：為商業火險之臨時分保再保險。
  - c. MISR INSURANCE COMPANY, CAIRO等：為水險之臨時分保再保險。
  - d. ALLIANZ C.P. GENERAL INSURANCE COMPANY LIMITED等：為新種保險之臨時分保再保險。
  - e. HOULDER INSURANCE BROKERS (FAR EAST) LTD.等：為個人保險之臨時分保再保險。
  - f. RIVERSTONE FRANCE S.A. 等：為工程保險合約分保再保險。
  - g. MUTUELLE CENTRALE DE REASSURANCE等：為水險合約分保再保險。
  - h. COLOGNE REINSURANCE等：為商業火險之臨時分保再保險。
- F. 本公司民國一〇一年及一〇〇年度未適格再保險費支出分別為1,094,788千元及765,321千元。
- G. 本公司民國一〇一年及一〇〇年度未適格再保險準備金分別為1,029,648千元及1,305,672千元，其組成項目為未滿期保費準備分別為318,077千元及201,093千元、未逾九個月之已付賠款應攤回再保賠款與給付分別為230,524千元及64,142千元，及已報未付應攤回再保賠款分別為481,047千元及1,040,437千元。

### (2) 流動性風險

本公司流動性風險的管理機制，主要依據本公司制定之流動性風險管理準則，所監控之流動性風險，包含資金流動性風險與市場流動性風險。

檢視本公司所承保之保險合約，大多為一年期保單，保險合約之流動性風險，主要來自當發生重大賠款時，公司的資產是否足以即時支付大額之賠款，亦即保險合約之流動性風險主要來自資金流動性風險，故以流動性資產比例來評估保險合約的流動性風險。

民國一〇一年及一〇〇年度的流動性資產比率分別為81.28%及79.50%。

### (3) 市場風險

保險合約的市場風險，主要來自於因保險合約所需提存的各種準備金的市場風險，例如市場利率的變動。

## 富邦產物保險股份有限公司及其子公司合併財務報表附註(續)

依據「保險業各種準備金提存辦法」規定，本公司所提存之準備金，包含：未滿期保費準備金、賠款準備金、特別準備金、保費不足準備金、負債適足準備金及責任準備金，除責任準備金外，其餘各種均未採用市場利率來折現估算，故市場利率變動對所估算之準備金無影響。

責任準備金係針對長期還本火險所提出之還本責任準備，該商品已停售，目前就仍生效未到期之保單提存責任準備金。責任準備金之提存，考量未來還本之準備，估算採用之折現利率，係參考未到期之平均年期與過去市場的利率趨勢來計算。然該商品已停售，且仍生效的保單不多，經評估後市場利率變動對責任準備的提存與本公司的損益影響不大。

### (二十)金融商品相關資訊

1.本公司以活絡市場公開報價及以評價方法估計之金融資產及金融負債之公平價值明細如下：

金融商品	101.12.31			100.12.31		
	帳面價值	公平價值		帳面價值	公平價值	
		公開報價 決定之金額	評價方式 估計之金額		公開報價 決定之金額	評價方式 估計之金額
<b>非衍生性金融商品</b>						
金融資產						
現金及約當現金	\$ 8,124,024	-	8,124,024	9,332,802	-	9,332,802
應收票據淨額	681,062	-	681,062	722,532	-	722,532
應收保費淨額	4,128,708	-	4,128,708	3,881,435	-	3,881,435
應收保費關係人	244,922	-	244,922	286,225	-	286,225
應攤回再保賠款與給付	1,147,765	-	1,147,765	845,139	-	845,139
應收再保往來款項淨額	1,797,681	-	1,797,681	1,869,789	-	1,869,789
其他應收款	1,008,407	-	1,008,407	582,241	-	582,241
公平價值變動動列入之金融資產	-	-	-	21,960	21,960	-
備供出售金融資產	32,160,193	32,160,193	-	29,471,489	29,471,489	-
以成本衡量之金融資產	778,345	-	778,345	789,511	-	789,511
無活絡市場之債券投資	3,213,156	-	3,213,156	4,607,099	-	4,607,099
			(註一)			(註一)
預付款項	16,412	-	16,412	13,975	-	13,975
存出保證金	1,068,249	-	1,068,249	1,816,566	-	1,816,566
其他資產-其他	77,664	-	77,664	76,701	-	76,701
金融負債						
應付保險賠款與給付	64,521	-	64,521	11,120	-	11,120
應付佣金	730,771	-	730,771	650,700	-	650,700
應付再保往來款項	3,534,776	-	3,534,776	3,176,055	-	3,176,055
其他應付款	2,900,835	-	2,900,835	2,242,285	-	2,242,285
附買回票券及債券負債	928,896	-	926,896	207,067	-	207,067
預收款項	279,161	-	279,161	309,975	-	309,975
存入保證金	69,086	-	69,086	70,415	-	70,415

富邦產物保險股份有限公司及其子公司合併財務報表附註(續)

衍生性金融商品	101.12.31			100.12.31		
	帳面價值	公平價值		帳面價值	公平價值	
		公開報價 決定之金額	評價方式 估計之金額		公開報價 決定之金額	評價方式 估計之金額
金融資產						
公平價值變動列入損益之金	\$ 67,730	-	67,730	8,973	-	8,973
融資產						
金融負債						
公平價值變動列入損益之金	10,991	-	10,991	91,163	-	91,163
融負債						

註一：係櫃檯買賣中心已報買賣價之均價及交易對手之報價，若無相關均價資訊，則以成本列示。

- (1)合併公司民國一〇一年及一〇〇年十二月三十一日因以評價方法估計之公平價值變動而認列為當期損益分別為利益138,888千元及損失422,937千元。
  - (2)合併公司民國一〇一年及一〇〇年十二月三十一日具利率變動之公平價值風險之金融資產分別為21,031,817千元及25,446,624千元。
- 2.合併公司估計金融商品公平價值所使用之方法及假設如下：
- (1)短期金融商品以其在資產負債表上之帳面價值估計其公平價值，因為此類商品到期日甚近，其帳面價值應屬估計公平價值之合理基礎。此方法應用於現金及約當現金、應收款項、各項放款及應付款項等。
  - (2)金融資產如有活絡市場公開報價時，則以此市場價格為公平價值。若無市場價格可供參考時，則採用評價方法估計，所使用之估計與假設係與市場參與者於金融商品訂價時用以作為估計及假設之資訊一致。
  - (3)以成本衡量之金融資產係未上市(櫃)之股票投資無活絡市場之公平價值衡量，故採取得成本入帳。
  - (4)衍生性金融商品之公平價值，係假設本公司若依約定在報表日終止合約，預計所能取得或必須支付之金額。一般均包括當期末結清合約之未實現損益。本公司之大部分衍生性金融商品均有金融機構之報價以供參考。

3.衍生性金融商品相關資訊

- (1)民國一〇一年及一〇〇年十二月三十一日，本公司持有之衍生性金融商品相關名目本金明細如下：

	幣 別	101.12.31	100.12.31
遠期外匯合約	預售美金(千)	\$ 405,000	372,000
"	預售澳幣(千)	17,205	20,918
"	預售歐元(千)	3,124	3,026
"	預售日幣(千)	247,047	234,000



富邦產物保險股份有限公司及其子公司合併財務報表附註(續)

(2)本公司持有遠期外匯合約，主要係為規避國外投資因匯率變動產生之風險或債券投資因利率變動產生之風險。

(3)民國一〇一年及一〇〇年度，因公平價值變動產生之未實現評價(損)益明細如下：

<u>項 目</u>	<u>101.12.31</u>	<u>100.12.31</u>
金融資產評價(損)益：		
上市股票	\$ (41)	41
遠期外匯合約	58,756	(421,041)
合計	<u>\$ 58,715</u>	<u>(421,000)</u>
<u>項 目</u>	<u>101.12.31</u>	<u>100.12.31</u>
金融負債評價(損)益：		
遠期外匯合約	\$ 80,173	(1,937)
合計	<u>\$ 80,173</u>	<u>(1,937)</u>

4.財務風險資訊

(1)市場風險

合併公司採用風險值評估金融商品之市場風險。當市場因素發生不利變動時，風險值係表示所持有之金融商品在某特定期間和信賴水準之潛在損失，本公司將所持有及發行之金融商品按過去一年之歷史價格波動來估算其風險值。

(2)信用風險

信用風險係金融資產受到本公司交易對方或他方未履行合約之潛在影響，其影響包括本公司所從事金融商品之信用風險集中程度、組成要素、合約金額及其他應收款。

(3)流動性風險

合併公司之營運資金足以支應，故未有因無法籌措資金以履行合約義務之流動性風險。

(4)利率變動之現金流量風險

合併公司民國一〇一年及一〇〇年十二月三十一日，具利率變動之現金流量風險之金融資產分別為1,385,717千元及1,066,032千元，市場利率變動將使其未來現金流量產生波動。

(廿一)財務風險控制及避險策略

1.財務風險控制：

風險承受乃金融業務活動之本質，藉由風險管理，試圖達成風險與獲利之平衡，將公司最大的可能損失控制於可承受之範圍內，並極大化風險調整後報酬率。本公司致力於落實完善之風險管理制度，俾使公司達到風險性資產配置合理化及在可承擔之風險範圍內將股東報酬率極大化。

## 富邦產物保險股份有限公司及其子公司合併財務報表附註(續)

本公司面臨之風險類別包括：市場風險、信用風險、流動性風險、作業風險以及法律與其他風險等。是以本公司建置風險管理制度，以嚴密並持續不斷地的監控，期望達成有效控管公司整體之風險。針對風險別與業務別分別制定符合公司營運策略、資本結構與市場狀況之風險管理機制與執行程序，並且建置風險管理資訊系統以輔助整體風險管理之落實執行，有效地控管公司整體之風險。

### 2. 避險策略(財務避險)：

本公司之衍生性金融商品均因非交易目的而持有。訂定遠期外匯及換匯換利合約，主要係為規避外幣投資因匯率變動或固定收益因匯率或利率變動產生之風險。本公司之避險策略係以達成能夠規避大部分市場價格風險為目的，並以與被避險項目公平價值變動呈高度負相關之衍生性金融商品持續承作以作為避險工具，且定期評估。本公司依風險承受能力，訂定各項業務承作額度、風險限額及避險策略，建立監控機制以瞭解避險部位之變動狀況，並且訂定避險超限或是不足之處理原則。

- (1) 權益證券：由於權益證券價格的波動性，當價格變動方向對公司不利時，本公司便會承受部位價值損失的風險。為了降低股價變動所承受的風險，除完整的風險管理制度外，本公司亦利用指數期貨及選擇權來規避權益證券之市場風險。
- (2) 固定收益商品：固定收益商品主要係承受市場利率波動之風險，當利率變動方向對本公司不利時，便會承受部位價值變化的市場風險。本公司以與被避險項目公平價值變動或現金流量呈負相關之衍生性金融商品作為避險工具，透過承作利率交換、公債期貨、債券選擇權等衍生性商品進行動態避險以規避市場風險。

## 五、關係人交易

### (一) 關係人之名稱及關係

<u>關係人名稱</u>	<u>與本公司之關係</u>
富邦金融控股(股)公司	母公司
台北富邦商業銀行(股)公司	同為富邦金控百分之百持有股份之子公司
富邦綜合證券(股)公司	同為富邦金控百分之百持有股份之子公司
富邦證券投資信託(股)公司	為富邦金控之子公司採權益法認列之被投資公司
富邦人壽保險(股)公司	同為富邦金控百分之百持有股份之子公司
富邦行銷(股)公司	同為富邦金控百分之百持有股份之子公司
富邦資產管理(股)公司	同為富邦金控百分之百持有股份之子公司
富邦金控創業投資(股)公司	同為富邦金控百分之百持有股份之子公司
富邦創業投資管理顧問(股)公司	同為富邦金控百分之百持有股份之子公司 (已於民國一〇〇年七月二十一日解散)
富邦銀行香港有限公司	同為富邦金控百分之百持有股份之子公司
富邦媒體科技(股)公司	實質關係人
運彩科技(股)公司	同為富邦金控百分之百持有股份之子公司

富邦產物保險股份有限公司及其子公司合併財務報表附註(續)

關係人名稱	與本公司之關係
富邦經紀人(泰國)(股)公司	本公司持股百分之二十五之被投資公司
富邦創業投資股份有限公司	實質關係人(已於民國一〇〇年五月十七日清算完成)
旭邦創業投資股份有限公司	實質關係人(已於民國一〇〇年十一月三十日清算完成)
元富證券股份有限公司	實質關係人(自100.10.01起非實質關係人)
富立財產保險代理人(股)公司	實質關係人
富邦公寓大廈管理維護(股)公司	實質關係人
富邦期貨(股)公司	為富邦金控之子公司採權益法認列之被投資公司
台灣大哥大(股)公司	實質關係人
富昇人身保險代理人(股)公司	為富邦金控之子公司採權益法認列之被投資公司
富昇財產保險代理人(股)公司	為富邦金控之子公司採權益法認列之被投資公司
富邦證券投資顧問事業(股)公司	為富邦金控之子公司採權益法認列之被投資公司
富邦建設(股)公司	實質關係人
富立人身保險代理(股)公司	實質關係人
北富銀人身保險代理人	為富邦金控之子公司採權益法認列之被投資公司
道盈實業(股)公司	實質關係人
明東實業(股)公司	實質關係人
忠興開發(股)公司	實質關係人
富邦建築經理(股)公司	實質關係人
財團法人富邦文教基金會	實質關係人
財團法人富邦藝術基金會	實質關係人
財團法人富邦慈善基金會	實質關係人
富本營造(股)公司	實質關係人
東元電機(股)公司	實質關係人(自101.06.15起非實質關係人)
華威世紀創業投資(股)公司	實質關係人
願景創業投資(股)公司	實質關係人
登峰創業投資(股)公司	實質關係人
台灣高速鐵路(股)公司	實質關係人
台灣積體電路製造(股)公司	實質關係人(自100.10.05起非實質關係人)
台灣固網(股)公司	實質關係人
台灣汽電共生(股)公司	實質關係人
廣穎電通(股)公司	實質關係人
紅福投資(股)公司	實質關係人

富邦產物保險股份有限公司及其子公司合併財務報表附註(續)

關係人名稱	與本公司之關係
財團法人台北銀行公益慈善基金會	實質關係人
台固媒體(股)公司	實質關係人
台灣客服科技(股)公司	實質關係人
悠遊卡(股)公司	實質關係人
優視傳播(股)公司	實質關係人
台灣證券交易所(股)公司	實質關係人
大富媒體(股)公司	實質關係人
財團法人台灣世界展望會	實質關係人
臺灣總合股務資料處理(股)公司	實質關係人
台信電訊(股)公司	實質關係人
建國工程(股)公司	實質關係人
花旗台灣商業銀行(股)公司	實質關係人(自101.07.31起非實質關係人)
財團法人聯合信用卡處理中心	實質關係人(自101.04.03起非實質關係人)
立成科技(股)公司	實質關係人
和鑫光電(股)公司	實質關係人(自101.09.24起非實質關係人)
凱擘(股)公司	實質關係人
紅樹林有線電視(股)公司	實質關係人(自101.11.01起非實質關係人)
三商電腦(股)公司	實質關係人
凱崑電子(股)公司	實質關係人
五崧捷運(股)公司	實質關係人(自101.03.13起非實質關係人)
大昱光電(股)公司	實質關係人
中華民國全國商業總會	實質關係人
中華經濟研究院	實質關係人
財團法人商業發展研究院	實質關係人
台灣期貨交易所股份有限公司	實質關係人
宏泰人壽保險股份有限公司	實質關係人(自101.04.20起非實質關係人)
台通光電股份有限公司	實質關係人
世正開發股份有限公司	實質關係人
雷風股份有限公司	實質關係人
財團法人海峽交流基金會	實質關係人
誠大財務管理顧問有限公司	實質關係人
中國科技大學	實質關係人
富昇旅行社股份有限公司	實質關係人
台灣大籃球育樂股份有限公司	實質關係人

富邦產物保險股份有限公司及其子公司合併財務報表附註(續)

關係人名稱	與本公司之關係
財團法人真善美廣播事業基金會	實質關係人
中美聯合實業股份有限公司	實質關係人
台灣集中保管結算所股份有限公司	實質關係人
台北市政府財政局	實質關係人
財團法人台灣金融研訓院	實質關係人
財團法人台灣癌症基金會	實質關係人
影一製作所股份有限公司	實質關係人
其他關係人	自然人、法人代表之董事、監察人及其配偶董事長、經理人及其配偶、二親等內之親屬等

(二)與關係人之間之重大交易事項

1.本公司與關係人之保費收入明細如下：

要保關係人	101年度			
	保費收入	百分比%	應收保費	百分比%
台北富邦商業銀行(股)公司	\$ 63,723	0.22	7,565	0.17
富邦人壽保險(股)公司	45,234	0.16	7,767	0.18
台灣高速鐵路(股)公司	195,728	0.68	189,739	4.33
台灣大哥大(股)公司	32,277	0.11	26,770	0.61
凱擘(股)公司	13,962	0.05	201	-
其他關係人(個別金額均未達 10,000千元)	43,610	0.15	12,880	0.29
	<u>\$ 394,534</u>		<u>244,922</u>	

要保關係人	100年度			
	保費收入	百分比%	應收保費	百分比%
台北富邦商業銀行(股)公司	\$ 53,422	0.26	8,978	0.16
富邦人壽保險(股)公司	30,749	0.16	9,179	0.37
台灣積體電路製造(股)公司	247,944	1.32	16,498	0.42
台灣高鐵路(股)公司	204,665	-	202,262	-
台灣大哥大(股)公司	39,576	0.16	35,150	0.01
凱擘(股)公司	19,867	-	-	-
其他關係人(個別金額均未達 10,000千元)	59,999	0.22	14,158	0.40
	<u>\$ 656,222</u>		<u>286,225</u>	

上列保費費率均係依保險法相關規定計收，與一般交易條件並無差異。

富邦產物保險股份有限公司及其子公司合併財務報表附註(續)

2. 本公司與關係人之租金收入(帳列不動產投資利益)明細如下：

承租關係人	101年度			
	租金收入	百分比%	存入保證金	百分比%
富邦金融控股(股)公司	\$ 16,334	4.47	2,715	3.93
台北富邦商業銀行(股)公司	126,311	34.57	21,978	31.81
富邦人壽保險(股)公司	55,496	15.19	9,669	14.00
富邦綜合證券(股)公司	30,324	8.30	5,054	7.32
富邦行銷(股)公司	10,499	2.87	368	0.53
富昇人身保險代理(股)公司	11,971	3.28	2,915	4.22
其他關係人(個別金額均未達 10,000千元)	20,662	5.65	4,387	6.35
	<u>\$ 271,597</u>		<u>47,086</u>	

承租關係人	100年度			
	租金收入	百分比%	存入保證金	百分比%
富邦金融控股(股)公司	\$ 16,047	4.39	2,680	3.81
台北富邦商業銀行(股)公司	124,998	34.18	21,809	30.97
富邦人壽保險(股)公司	59,952	16.40	10,262	14.57
富邦綜合證券(股)公司	30,152	8.25	4,989	7.09
富邦行銷(股)公司	27,966	7.65	4,837	6.87
其他關係人(個別金額均未達 10,000千元)	14,879	4.07	2,691	3.82
	<u>\$ 273,994</u>		<u>47,268</u>	

上開租賃合約均營業租賃，其租賃條件與一般租賃條件(市場行情價格)並無明顯差異。

3. 本公司與關係人之招攬佣金及手續費支出明細如下：

關係人	101.12.31	100.12.31
富昇財產保險代理人(股)公司	\$ 329,540	232,594
富立財產保險代理人(股)公司	11,777	14,386
	<u>\$ 341,317</u>	<u>246,980</u>

4. 本公司與關係人之專案行銷服務費用明細如下：

關係人	101年度	100年度
富邦行銷(股)公司	\$ 104,397	102,712
富邦人壽保險(股)公司	183,856	84,696
台北富邦商業銀行(股)公司	19,118	18,224
富昇財產保險代理人(股)公司	15,161	24,961
其他關係人(個別金額均未達10,000千元)	3,327	5,604
	<u>\$ 325,859</u>	<u>236,197</u>

富邦產物保險股份有限公司及其子公司合併財務報表附註(續)

5. 本公司與關係人之管理服務費用明細如下：

關係人名稱	101.12.31	100.12.31
富邦公寓大廈管理維護(股)公司	\$ <u>17,819</u>	<u>18,553</u>

6. 本公司其他與關係人交易金額未達一千萬元者，予以彙總揭露如下：

項 目	101年度	100年度
顧問服務費	\$ 2,133	2,400
教育中心費	3,661	2,198
共同資訊設備	-	431
捐贈	11,337	11,095
交際費	213	50
廣告費	-	200
交通及運輸設備	90	-
租金支出	4,382	4,622
存出保證金	697	749
利息收入	8,733	4,184
預付顧問費	667	800
中央登錄公債	336	385
有價證券借貸手續費支出	-	26
有價證券借券手續費收入	508	-
共同行銷收入	150	-
合 計	\$ <u>32,907</u>	<u>27,140</u>

7. 本公司向關係人富邦投信購入其募集發行之基金餘額明細如下：

基金名稱	101.12.31	100.12.31
富邦基金	\$ <u>189,749</u>	<u>168,527</u>

8. 其他

本公司於民國一〇一年及一〇〇年十二月三十一日結餘富邦一號不動產投資信託基金及富邦二號不動產投資信託基金金額分別計998,345千元、779,362千元及792,085千元、632,500千元。

富邦產物保險股份有限公司及其子公司合併財務報表附註(續)

9.其他應收(付)款

(1)其他應收款

	101.12.31		100.12.31	
	金額	百分比%	金額	百分比%
富邦金融控股(股)公司	\$ 96,075	10.54	96,075	18.05
其他關係人(個別金額均未達 10,000千元)	2,240	0.24	97	0.01
合計	<u>\$ 98,315</u>	<u>10.78</u>	<u>96,172</u>	<u>18.06</u>

(2)其他應付款

	101.12.31		100.12.31	
	金額	百分比%	金額	百分比%
富邦金融控股(股)公司	\$ 662,222	28.11	451,636	17.90
富邦行銷(股)公司	10,850	0.46	29,111	1.39
富邦人壽保險(股)公司	53,056	2.25	25,500	1.22
富昇財產保險代理人(股)公 司	149,853	6.36	-	-
其他關係人(個別金額均未達 10,000千元)	9,473	0.40	3,387	0.16
	<u>\$ 885,454</u>	<u>37.58</u>	<u>509,634</u>	<u>20.67</u>

其他應收(付)富邦金融控股(股)公司款中，除因本公司自九十一年度起營利事業所得稅結算申報，係由富邦金控採連結稅制合併申報，依申報結果估列本公司一〇一年及一〇〇年十二月三十一日止之應付稅款金額各為658,238千元及450,053千元帳列其他應付款－富邦金控；九十一年度富邦金控連結申報屬本公司應退稅金額為96,074千元，帳列其他應收款－富邦金控。

10.本公司與關係人之銀行存款明細如下：

關係人	101.12.31	100.12.31
台北富邦商業銀行(股)公司	<u>\$ 822,101</u>	<u>674,170</u>

11.本公司與關係人之保險費支出明細如下：

關係人	101.12.31	100.12.31
富邦人壽保險(股)公司	<u>\$ 36,111</u>	<u>46,656</u>

12.本公司與關係人之受託買賣手續費支出明細如下：

關係人	101年度	100年度
台北富邦商業銀行(股)公司	\$ 18,445	16,121
其他關係人(個別金額均未達10,000千元)	1,679	4,130
	<u>\$ 20,124</u>	<u>20,251</u>



富邦產物保險股份有限公司及其子公司合併財務報表附註(續)

13.公債交易

公債買賣斷  
售出債券

<u>關係人名稱</u>	<u>101.12.31</u>	<u>100.12.31</u>
台北富邦商業銀行(股)公司	\$ <u>305,194</u>	<u>-</u>

購進債券

民國一〇〇年度並無與關係人從事公債買賣斷交易。

14.本公司與關係人之共同行銷收入明細如下：

<u>關係人</u>	<u>101年度</u>	<u>100年度</u>
富邦人壽保險(股)公司	\$ 19,862	15,639
其他關係人(個別金額均未達10,000千元)	<u>199</u>	<u>309</u>
	<u>\$ 20,061</u>	<u>15,948</u>

15.本公司與關係人之電信服務費明細如下：

<u>關係人</u>	<u>101.12.31</u>	<u>100.12.31</u>
台灣固網(股)公司	\$ 15,989	6,875
其他關係人(個別金額均未達10,000千元)	<u>1,954</u>	<u>107</u>
合計	<u>\$ 17,943</u>	<u>6,982</u>

16.本公司與關係人之暫收款明細如下：

<u>關係人</u>	<u>101.12.31</u>	<u>100.12.31</u>
台北富邦商業銀行(股)公司	\$ 19,485	-
其他關係人(個別金額均未達10,000千元)	<u>28,783</u>	<u>-</u>
	<u>\$ 48,268</u>	<u>-</u>

(三)主要管理階層薪酬總額

本公司民國一〇一年及一〇〇年度給付董事、監察人、總經理及副總經理等主要管理階層薪酬總額之有關資訊如下：

	<u>101年度</u>	<u>100年度</u>
薪資	\$ 43,294	37,453
獎金及特支費	41,115	28,655
業務執行費用	<u>3,769</u>	<u>3,247</u>
	<u>\$ 88,178</u>	<u>69,355</u>

上述金額包含董監酬勞及員工紅利估列數，詳細估列方式請詳「股東權益」項下之說明。

富邦產物保險股份有限公司及其子公司合併財務報表附註(續)

六、質押之資產

(一)截至民國一〇一年及一〇〇年十二月三十一日止，質押及保證之資產明細如下：

提供質押之資產	101.12.31	100.12.31
政府公債	\$ 526,822	1,260,561
定期存款	432,695	436,075
合計	<u>\$ 959,517</u>	<u>1,696,636</u>

(二)截至民國一〇一年及一〇〇年十二月三十一日，上述政府公債中依保險法141及142條之規定繳存中央銀行作為保險事業保證金之金額分別為486,822千元及1,260,561千元。

七、重大承諾事項及或有事項

(一)本公司與保險業務有關之重要法律訴訟要求理賠給付共977,765千元，其中已分出再保682,808千元，餘提列賠款準備均已涵蓋。目前均由法院審理中。

(二)台南市政府主張本公司離職員工出具未加蓋「樣本」字樣之工程保固保險單冒充為正式保單致其遭受損失223,500千元，因之向相關人員求償，本公司亦負連帶損害賠償責任。該案經台灣台南地方法院判決台南市政府之請求駁回。惟台南市政府提起上訴，於民國九十八年三月經二審判決本公司敗訴，本公司向最高法院提起上訴，最高法院於民國九十八年九月十七日發回台灣高等法院台南分院更審，台灣高等法院台南分院於民國一〇〇年十一月二十九日判決台南市政府之上訴駁回，經台南市政府提起上訴，最高法院發回再審，目前由台灣高等法院台南分院審理中，惟本公司已估列相關負債。

八、重大之災害損失：無。

九、重大之期後事項：無。

十、其他

(一)本期發生之用人、折舊、折耗及攤銷費用依其功能別彙總如下：

功能別 性質別	101年度			100年度		
	屬於營業 成本者	屬於營業 費用者	合計	屬於營業 成本者	屬於營業 費用者	合計
用人費用						
薪資費用	-	2,502,414	2,502,414	-	2,314,193	2,314,193
勞健保費用	-	201,697	201,697	-	191,467	191,467
退休金費用	-	188,478	188,478	-	156,544	156,544
其他用人費用	-	100,433	100,433	-	70,954	70,954
折舊費用	74,931	123,405	198,336	75,847	75,240	151,087
折耗費用	-	-	-	-	-	-
攤銷費用	-	67,721	67,721	-	31,926	31,926

富邦產物保險股份有限公司及其子公司合併財務報表附註(續)

(二)依強制與非強制保險揭露自留滿期毛保險費金額

民國一〇一一年度

險別	保費收入 (1)	再保費收入 (2)	再保費支出 (3)	自留保費 (4)=(1)+(2)-(3)	未滿期保費 準備淨變動 (5)	責任 準備淨變動 (6)	自留滿期保費 (含責任準備 淨變動) (7)=(4)-(5)-(6)	備註
非強制：								
一年期住宅火災保險	\$ 323,302	-	39	323,263	(1,811)	-	325,074	
長期住宅火災保險	(10,619)	-	(267)	(10,352)	(186,892)	10,541	165,999	
一年期商業火災保險	1,794,112	29,472	982,090	841,494	46,409	-	795,085	
長期商業火災保險	(3,035)	-	-	(3,035)	(13,210)	1,131	9,044	
內陸運輸保險	223,879	787	79,464	145,202	136	-	145,066	
貨物運輸保險	1,153,318	10,910	789,375	374,853	(16,025)	-	390,878	
船體保險	283,596	12,725	279,805	16,516	(1,886)	-	18,402	
漁船保險	103,192	6,235	50,613	58,814	3,232	-	55,582	
航空保險	148,758	8,242	147,491	9,509	(412)	-	9,921	
一般自用汽車財產 損失保險	4,331,149	61,308	468,275	3,924,182	91,727	-	3,832,455	
一般商業汽車財產 損失保險	132,301	2,790	6,423	128,668	9,629	-	119,039	
一般自用汽車責任 保險	3,225,475	82,014	168,032	3,139,457	234,593	-	2,904,864	
一般商業汽車責任 保險	1,162,571	18,618	33,286	1,147,903	123,324	-	1,024,579	
一般責任保險	1,702,579	8,329	298,722	1,412,186	36,749	-	1,375,437	
專業責任保險	324,499	3,637	128,482	199,654	23,287	-	176,367	
工程保險	1,166,719	1,836	711,038	457,517	140,399	-	317,118	
核能保險	-	14,250	-	14,250	(1,717)	-	15,967	
保證保險	111,391	1,076	53,548	58,919	(294)	-	59,213	
信用保險	171,739	-	159,633	12,106	187	-	11,919	
其他財產保險	142,106	627	90,600	52,133	(6,753)	-	58,886	
傷害險	3,174,297	11,474	40,522	3,145,249	124,390	-	3,020,859	
商業性地震保險	1,407,296	7,685	1,021,332	393,649	151,281	-	242,368	
個人綜合保險	347,634	-	34,579	313,055	29,786	-	283,269	
商業綜合保險	101,981	8	270	101,719	12,558	-	89,161	
颱風洪水保險	999,998	617	648,151	352,464	92,970	-	259,494	
健康保險	211,434	-	111	211,323	11,027	-	200,296	
國外再保分進業務	-	348,544	(2,306)	350,850	10,870	-	339,980	
國外子公司	959,542	91,575	294,822	756,295	280,842	-	475,453	
小計	<u>23,689,214</u>	<u>722,759</u>	<u>6,484,130</u>	<u>17,927,843</u>	<u>1,194,396</u>	<u>11,672</u>	<u>16,721,775</u>	
強制險：								
強制自用汽車責任 保險	1,335,883	157,048	357,798	1,135,133	9,006	-	1,126,127	
強制商業汽車責任 保險	407,201	29,177	149,489	286,889	1,451	-	285,438	
強制機車責任保險	1,730,979	185,257	512,163	1,404,073	49,893	-	1,354,180	
政策性地震保險	395,773	45,067	391,372	49,468	(7,422)	-	56,890	
小計	<u>3,869,836</u>	<u>416,549</u>	<u>1,410,822</u>	<u>2,875,563</u>	<u>52,928</u>	<u>-</u>	<u>2,822,635</u>	
合計	<u>\$ 27,559,050</u>	<u>1,139,308</u>	<u>7,894,952</u>	<u>20,803,406</u>	<u>1,247,324</u>	<u>11,672</u>	<u>19,544,410</u>	

富邦產物保險股份有限公司及其子公司合併財務報表附註(續)

民國一〇〇年度

險別	保費收入 (1)	再保費收入 (2)	再保費支出 (3)	自留保費 (4)=(1)+(2)-(3)	未滿期保費 準備淨變動 (5)	責任 準備淨變動 (6)	自留滿期保費 (含責任準備 淨變動) (7)=(4)-(5)-(6)	備註
非強制：								
一年期住宅火災保險	\$ 326,105	-	4	326,101	(87,418)	-	413,519	
長期住宅火災保險	(14,379)	-	(430)	(13,949)	(196,532)	6,877	175,706	
一年期商業火災保險	2,049,789	60,893	1,168,294	942,388	(57,200)	-	999,588	
長期商業火災保險	(2,893)	-	-	(2,893)	(14,794)	1,929	9,972	
內陸運輸保險	221,977	633	80,913	141,697	13,038	-	128,659	
貨物運輸保險	1,219,854	11,246	763,493	467,607	(9,005)	-	476,612	
船體保險	297,828	12,057	263,572	46,313	(11,410)	-	57,723	
漁船保險	94,134	4,556	39,360	59,330	16,343	-	42,987	
航空保險	208,868	5,350	206,854	7,364	4,503	-	2,861	
一般自用汽車財產 損失保險	4,021,674	(3,135)	394,031	3,624,508	196,262	-	3,428,246	
一般商業汽車財產 損失保險	113,441	(1,325)	9,785	102,331	16,763	-	85,568	
一般自用汽車責任 保險	2,756,872	2,479	157,413	2,601,938	181,572	-	2,420,366	
一般商業汽車責任 保險	1,035,029	(20,878)	48,649	965,502	36,955	-	928,547	
一般責任保險	1,549,332	17,046	217,837	1,348,541	85,879	-	1,262,662	
專業責任保險	320,626	2,820	140,838	182,608	6,791	-	175,817	
工程保險	1,069,068	35,059	605,539	498,588	(69,642)	-	568,230	
核能保險	-	16,317	-	16,317	2,349	-	13,968	
保證保險	111,325	692	51,796	60,221	(678)	-	60,899	
信用保險	144,689	-	141,675	3,014	(1,240)	-	4,254	
其他財產保險	159,059	1,145	108,887	51,317	3,513	-	47,804	
傷害險	2,894,306	11,254	60,510	2,845,050	187,775	-	2,657,275	
商業性地震保險	731,648	6,026	565,103	172,571	(19,649)	-	192,220	
個人綜合保險	267,167	244	36,593	230,818	127,916	-	102,902	
商業綜合保險	109,456	2	5,023	104,435	(2,525)	-	106,960	
颱風洪水保險	622,177	(238)	435,493	186,446	21,938	-	164,508	
健康保險	179,546	-	147	179,399	32,592	-	146,807	
國外業務	390,535	286,326	146,038	530,823	216,378	-	314,445	
小計	<u>20,877,233</u>	<u>448,569</u>	<u>5,647,417</u>	<u>15,678,385</u>	<u>680,474</u>	<u>8,806</u>	<u>14,989,105</u>	
強制險：								
強制自用汽車責任 保險	1,337,981	137,001	359,392	1,115,590	(5,269)	-	1,120,859	
強制商業汽車責任 保險	404,613	25,517	145,012	285,118	(17,463)	-	302,581	
強制機車責任保險	1,664,171	146,758	493,608	1,317,321	29,187	-	1,288,134	
政策性地震保險	393,414	63,582	391,445	65,551	(2,943)	-	68,494	
小計	<u>3,800,179</u>	<u>372,858</u>	<u>1,389,457</u>	<u>2,783,580</u>	<u>3,512</u>	<u>-</u>	<u>2,780,068</u>	
合計	<u>\$ 24,677,412</u>	<u>821,427</u>	<u>7,036,874</u>	<u>18,461,965</u>	<u>683,986</u>	<u>8,806</u>	<u>17,769,173</u>	

富邦產物保險股份有限公司及其子公司合併財務報表附註(續)

(三)依強制與非強制保險揭露自留賠款金額：

民國一〇一年度

險別	保險賠款	攤回保險賠款	再保賠款	攤回 再保賠款	賠款準備金 淨提存	自留賠款 (6)=(1)+(3)-(2)- (4)+(5)	備註
	(1)	(2)	(3)	(4)	(5)	(4)+(5)	
非強制：							
一年期住宅火災保險	\$ 21,281	1,208	-	-	4,071	24,144	
長期住宅火災保險	5,021	-	-	48	199	5,172	
一年期商業火災保險	1,455,108	34,588	47,107	789,536	(290,482)	387,609	
長期商業火災保險	-	-	-	-	(7)	(7)	
內陸運輸保險	108,689	704	613	52,341	(1,679)	54,578	
貨物運輸保險	717,092	59,113	2,526	407,224	(90,732)	162,549	
船體保險	74,658	17,045	4,813	28,998	3,595	37,023	
漁船保險	80,563	-	1,121	54,111	3,372	30,945	
航空保險	80,528	603	24,969	78,794	8,111	34,211	
一般自用汽車財產損失保險	2,375,519	112,495	54,419	289,390	41,815	2,069,868	
一般商業汽車財產損失保險	106,884	3,436	1,418	4,850	(2,840)	97,176	
一般自用汽車責任保險	2,067,308	3,126	54,029	160,748	47,459	2,004,922	
一般商業汽車責任保險	816,591	773	11,606	22,198	107,295	912,521	
一般責任保險	690,131	23,804	14,978	44,298	89,911	726,918	
專業責任保險	77,653	12	3,409	33,691	(6,613)	40,746	
工程保險	591,274	2,071	11,028	309,892	14,605	304,944	
核能保險	-	-	1,524	-	2,261	3,785	
保證保險	33,206	14,184	1,091	12,332	23,598	31,379	
信用保險	145,725	63,419	-	91,763	1,025	(8,432)	
其他財產保險	4,727	99	14,855	10,463	(1,611)	7,409	
傷害險	1,119,464	568	3,488	10,007	(687)	1,111,690	
商業性地震保險	42,850	-	-	1,312	23,369	64,907	
個人綜合保險	31,350	2	204	10,984	20,132	40,700	
商業綜合保險	72,648	100	-	-	8,890	81,438	
颱風洪水保險	141,608	3,899	2	23,422	92,027	206,316	
健康保險	40,986	7	-	-	15,882	56,861	
國外再保分進業務	-	-	254,054	5,966	(120,796)	127,292	
國外子公司	350,489	-	-	137,973	81,218	293,734	
小計	<u>11,251,353</u>	<u>341,256</u>	<u>507,254</u>	<u>2,580,341</u>	<u>73,388</u>	<u>8,910,398</u>	
強制：							
強制自用汽車責任保險	1,181,084	58,941	214,230	478,142	86,528	944,759	
強制商業汽車責任保險	540,380	25,351	39,392	196,145	77,598	435,874	
強制機車責任保險	1,256,508	56,876	126,130	492,836	73,752	906,678	
政策性地震保險	-	-	-	-	(3)	(3)	
小計	<u>2,977,972</u>	<u>141,168</u>	<u>379,752</u>	<u>1,167,123</u>	<u>237,875</u>	<u>2,287,308</u>	
合計	<u>\$ 14,229,325</u>	<u>482,424</u>	<u>887,006</u>	<u>3,747,464</u>	<u>311,263</u>	<u>11,197,706</u>	

富邦產物保險股份有限公司及其子公司合併財務報表附註(續)

民國一〇〇年度

險別	保險賠款 (含理賠費用)	攤回保險賠款	再保賠款	攤回	賠款準備金	自留賠款	備註
	(1)			(4)	淨提存	(6)=(1)+(3)-(2)- (4)+(5)	
非強制：							
一年期住宅火災保險	\$ 25,810	113	-	-	(11,866)	13,831	
長期住宅火災保險	11,089	28	-	120	(4,190)	6,751	
一年期商業火災保險	1,291,025	17,139	28,543	648,174	(12,725)	641,530	
長期商業火災保險	57	-	-	-	(136)	(79)	
內陸運輸保險	93,821	2,076	865	42,600	9,066	59,076	
貨物運輸保險	566,567	73,331	(223)	264,995	94,050	322,068	
船體保險	231,669	12	13,625	201,393	28,904	72,793	
漁船保險	99,684	-	921	55,735	7,403	52,273	
航空保險	5,935	-	1,542	4,437	318	3,358	
一般自用汽車財產損失保險	2,097,837	87,250	32,451	233,001	(73,568)	1,736,469	
一般商業汽車財產損失保險	71,697	3,651	653	5,608	14,921	78,012	
一般自用汽車責任保險	1,864,445	637	33,891	107,669	376,309	2,166,339	
一般商業汽車責任保險	669,238	477	9,738	33,810	114,411	759,100	
一般責任保險	647,655	16,059	3,022	105,251	241,963	771,330	
專業責任保險	52,215	-	1,083	6,219	25,306	72,385	
工程保險	436,791	1,073	21,355	174,438	(8,902)	273,733	
核能保險	-	-	837	-	2,035	2,872	
保證保險	13,294	589	271	7,947	1,020	6,049	
信用保險	44,103	114,113	-	(29,254)	585	(40,171)	
其他財產保險	5,419	147	5,578	1,901	(4,119)	4,830	
傷害險	1,062,390	1,353	1,358	10,361	(47,751)	1,004,283	
商業性地震保險	29,924	-	-	1,995	(27,292)	637	
個人綜合保險	18,425	7	(29)	12,998	12,350	17,741	
商業綜合保險	42,365	1	-	45	(1,816)	40,503	
颱風洪水保險	277,159	69	31	68,501	(264,096)	(55,476)	
健康保險	23,310	-	-	-	16,023	39,333	
國外保險	46,054	-	110,417	21,524	204,670	339,617	
小計	<u>9,727,978</u>	<u>318,125</u>	<u>265,929</u>	<u>1,979,468</u>	<u>692,873</u>	<u>8,389,187</u>	
強制：							
強制自用汽車責任保險	1,098,333	42,317	169,738	420,961	12,405	817,198	
強制商業汽車責任保險	411,142	21,292	32,316	163,083	22,347	281,430	
強制機車責任保險	1,063,816	54,693	103,729	415,150	15,641	713,343	
政策性地震保險	5	-	25	178	(168)	(316)	
小計	<u>2,573,296</u>	<u>118,302</u>	<u>305,808</u>	<u>999,372</u>	<u>50,225</u>	<u>1,811,655</u>	
合計	<u>\$ 12,301,274</u>	<u>436,427</u>	<u>571,737</u>	<u>2,978,840</u>	<u>743,098</u>	<u>10,200,842</u>	

## 富邦產物保險股份有限公司及其子公司合併財務報表附註(續)

(四)依險別揭露每一危險單位保險之自留限額：

各險每一危險單位之最高自留限額自九十二年度起，列舉如下：

- 1.火災保險：新台幣二十八億元整。
- 2.海上保險：
  - (1)漁船險：新台幣五千萬元整。
  - (2)船體險：美金二百五十萬元整。
  - (3)貨物險：美金二千萬元整。
- 3.航空保險：
  - (1)機體險：美金三百萬元整。
  - (2)責任險：美金五百萬元整。
- 4.新種保險：
  - (1)一般責任險：新台幣二十八億元整。
  - (2)專業責任險：新台幣二十八億元整。
  - (3)其他財產險：新台幣二十八億元整。
  - (4)保證保險：新台幣二十八億元整。
  - (5)傷害保險：新台幣二十八億元整。
  - (6)信用保險：新台幣二十八億元整。
  - (7)商業綜合保險：新台幣二十八億元整。
  - (8)個人綜合保險：新台幣二十八億元整。
- 5.工程保險：
  - (1)工程險：新台幣二十八億元整。
  - (2)工程保證險：新台幣二十八億元整。
  - (3)核能險：新台幣二十八億元整。
- 6.汽車保險：
  - (1)車體損失險及竊盜損失險：新台幣六百萬元整。
  - (2)第三人責任險(含二倍保額及十倍保額)：新台幣一億元整。
  - (3)乘客責任險：新台幣一億三千五百萬元整。

富邦產物保險股份有限公司及其子公司合併財務報表附註(續)

(五)強制汽、機車保險所提存各項自留準備金餘額、年底提存及沖銷金額：

民國一〇一一年度

項 別	期初餘額	本期提存	本期收回	期末餘額	備 註
未滿期保費準備					
強制汽車險	\$ 462,189	472,645	(462,189)	472,645	
強制機車險	781,224	831,118	(781,224)	831,118	
特別準備金					
強制汽車險	1,842,045	-	(420,838)	1,421,207	
強制機車險	1,531,855	17,405	-	1,549,260	
賠款準備金					
強制汽車險	312,247	476,372	(312,247)	476,372	
強制機車險	160,964	234,717	(160,964)	234,717	
合計	\$ 5,090,524	2,032,257	(2,137,462)	4,985,319	

民國一〇〇年度

項 別	期初餘額	本期提存	本期收回	期末餘額	備 註
未滿期保費準備					
強制汽車險	\$ 484,921	462,189	(484,921)	462,189	
強制機車險	752,037	781,224	(752,037)	781,224	
特別準備金					
強制汽車險	1,968,484	-	(126,439)	1,842,045	
強制機車險	1,373,517	158,338	-	1,531,855	
賠款準備金					
強制汽車險	277,495	312,247	(277,495)	312,247	
強制機車險	145,323	160,964	(145,323)	160,964	
合計	\$ 5,001,777	1,874,962	(1,786,215)	5,090,524	



富邦產物保險股份有限公司及其子公司合併財務報表附註(續)

(六)本公司具重大影響之相關外幣資產與負債之資訊列示如下：

	101.12.31			100.12.31		
	外幣	匯率	新台幣	外幣	匯率	新台幣
<b>金融資產</b>						
<b>貨幣性項目</b>						
美元	\$ 341,076	29.1358	9,922,363	353,734	30.2900	10,714,605
越盾	341,488,957	0.0014	478,085	167,152,918	0.0014	240,708
人民幣	514,071	4.6808	2,406,264	348,832	4.8118	1,678,511
港幣	1,361	3.7585	5,116	1,307	3.8997	5,096
英鎊	531	46.9199	24,904	556	47.0797	26,156
日幣	51,827	0.3378	17,507	77,505	0.3938	30,522
瑞士法郎	138	31.8836	4,404	90	32.2887	2,917
歐元	885	38.5349	34,095	3,423	39.2589	134,402
加幣	203	29.2914	5,955	112	29.6583	3,336
澳幣	25,626	30.0662	811,458	1,046	30.9231	32,349
新加坡幣	390	23.8277	9,297	418	23.3611	9,769
<b>非貨幣性項目</b>						
美元	129,293	29.1358	3,767,051	54,831	30.2900	1,660,823
日幣	142,880	0.3378	48,265	110,208	0.3938	43,400
澳幣	428	30.2662	12,956	357	30.9231	11,051
歐元	3,442	38.5349	132,628	2,789	39.2589	109,490
<b>衍生性金融商品</b>						
美元	2,325	29.1358	67,330	296	30.2900	8,973
<b>採權益法之長期股權投資</b>						
泰銖	2,541	0.9520	2,419	1,375	0.9601	1,320
<b>金融負債</b>						
<b>衍生性金融商品</b>						
美元	\$ 377	29.1358	10,991	3,010	30.2900	91,163

富邦產物保險股份有限公司及其子公司合併財務報表附註(續)

(七)強制汽車責任保險資產與負債及收入與成本等資訊：

1.強制汽車責任保險資產負債明細表：

單位：新台幣千元

項目	金額		項目	金額	
	本期	上期		本期	上期
資產			負債		
現金及銀行存款	\$ 3,051,561	2,096,414	應付票據	\$ -	-
約當現金	-	-	應付保險賠款與給付	15,908	-
應收票據	65,355	67,104	應付再保賠款與給付	-	-
應收保費	170,755	79,224	應付再保往來款項	237,051	231,911
應攤回再保賠款與給付	308,145	254,156	未滿期保費準備	2,001,521	1,921,155
應收再保往來款項	60,526	59,188	賠款準備	1,076,982	700,536
其他應收款	-	-	特別準備	2,970,467	3,373,900
備供出售金融資產	1,567,386	2,712,190	暫收及待結轉款項	18,714	12,647
分出未滿期保費準備	697,758	677,742	其他負債	-	-
分出賠款準備	365,893	227,325			
暫付及待結轉款項	33,264	66,806			
其他資產	-	-			
資產合計	\$ 6,320,643	6,240,149	負債合計	\$ 6,320,643	6,240,149

2.強制汽車責任保險收入成本明細表：

單位：新台幣千元

項目	本期	上期
營業收入	\$ 1,883,878	1,843,869
純保費收入	2,546,480	2,496,483
再保費收入	371,482	309,276
保費收入	2,917,963	2,805,759
減：再保費支出	(1,019,450)	(998,012)
未滿期保費準備淨變動	(60,350)	(6,455)
自留滿期保費收入	1,838,162	1,801,292
利息收入	45,716	42,577
營業成本	1,883,878	1,843,869
保險賠款	2,836,804	2,454,989
再保賠款	379,752	305,783
減：攤回再保賠款	(1,167,123)	(999,194)
自留保險賠款	2,049,434	1,761,578
賠款準備淨變動	237,878	50,393
特別準備淨變動	(403,433)	31,899

富邦產物保險股份有限公司及其子公司合併財務報表附註(續)

(八)重分類：

民國一〇〇年度財務報表中若干金額為配合一〇一年度財務報表之表達方式，已作適當重分類。

- (九)1.依原行政院金融監督管理委員會民國100年4月15日金管證審字第10002506141號函規定，保險業應自民國一〇二年起依行政院金融監督管理委員會認可之國際財務報導準則、國際會計準則、解釋及解釋公告(以下簡稱IFRSs)編製財務報告，為因應上開修正，本公司業已成立專案小組，並訂定採用IFRSs之計畫，該計畫係由總經理統籌負責，謹將該計畫之重要內容、預計完成時程及目前執行情形說明如下：

計 畫 內 容	主要執行單位 (或負責人員)	目前執行情形
1.評估階段(99年1月1日至100年12月31日)：		
◎訂定採用IFRS計畫及成立專案小組	會計室	已完成
◎進行第一階段之員工內部訓練	金控會計處統籌	已完成
◎比較分析現行會計政策與IFRSs之差異	會計室	已完成
◎評估現行會計政策應作之調整	會計室	已完成
◎評估「首次採用國際會計準則」公報之適用	會計室	已完成
◎評估相關資訊系統及內部控制應作之調整	會計、電腦及各 相關部門	已完成
2.準備階段(100年1月1日至101年12月31日)：		
◎決定如何依IFRSs調整現行會計政策	會計室	已完成
◎決定如何適用「首次採用國際會計準則」公報	會計室	已完成
◎調整相關資訊系統及內部控制	會計、電腦及各 相關部門	進行中
◎進行第二階段之員工內部訓練	金控會計處統籌	已完成
3.實施階段(101年1月1日至102年12月31日)：		
◎測試相關資訊系統之運作情形	電腦及各相關部 門	進行中
◎蒐集資料準備依IFRSs編製開帳日資產負債表 及比較財務報表	會計室	進行中
◎試算開帳影響數並依IFRSs編製財務報表	會計室	進行中

註：上述IFRSs專案管理小組包括：會計單位、風險單位、人力資源單位、總務單位、業務單位、金融交易單位及投資單位等各功能別轄下之負責成員。

富邦產物保險股份有限公司及其子公司合併財務報表附註(續)

2. 謹就本公司評估現行會計政策與依IFRSs編製財務報表所使用之會計政策二者間可能產生之重大差異及影響說明如下(相關科目列示係以IFRS表達為主)：

(1) 民國一〇一年一月一日財務狀況調節表

	我國會計準則	影響金額	IFRSs
<b>資 產</b>			
現金及約當現金	\$ 9,332,802	-	9,332,802
應收款項(7)	8,187,361	(2,714,928)	5,472,433
投資(4)	40,462,996	288,017	40,751,013
再保險合約資產(7)	9,131,809	2,714,928	11,846,737
固定資產	2,335,258	-	2,335,258
無形資產(2)	149,003	(33,252)	115,751
其他資產	2,190,525	-	2,190,525
遞延所得稅資產(1)、(2)及(8)	-	66,307	66,307
<b>資產總計</b>	<b>\$ 71,789,754</b>	<b>321,072</b>	<b>72,110,826</b>
<b>負 債</b>			
應付款項(1)及(6)	\$ 6,080,160	(422,630)	5,657,530
金融負債	298,230	-	298,230
保險負債(3)	39,543,416	(1,720,246)	37,823,170
其他負債(2)、(5)及(9)	1,431,702	(89,376)	1,342,326
當期所得稅負債(6)	-	450,052	450,052
遞延所得稅負債(3)、(5)、(8)及(9)	-	517,266	517,266
<b>負債總計</b>	<b>47,353,508</b>	<b>(1,264,934)</b>	<b>46,088,574</b>
<b>股東權益</b>			
普通股股本	8,178,396	-	8,178,396
資本公積	8,318,907	-	8,318,907
保留盈餘(1)、(2)、(3)及(9)	5,624,670	1,139,876	6,764,546
股東權益其他項目(2)、(4)及(9)	2,314,273	446,130	2,760,403
<b>股東權益總計</b>	<b>24,436,246</b>	<b>1,586,006</b>	<b>26,022,252</b>
<b>股東權益及負債總計</b>	<b>\$ 71,789,754</b>	<b>321,072</b>	<b>72,110,826</b>

前開調節表之說明如下：

(註一)為配合國際會計財務報導準則之財務報表表達方式，本公司依金管會認可之國際會計準則第十九號公報之規定，於員工提供服務從而增加外來帶薪假權利時，認列帶薪假之預期成本，故調整減少保留盈餘22,760千元、增加應付款項27,422千元及增加遞延所得稅資產4,662千元。

## 富邦產物保險股份有限公司及其子公司合併財務報表附註(續)

- (註二)為配合國際會計財務報導準則之財務報表表達方式，本公司依金管會認可之國際會計準則第十九號公報之規定認列退休福利義務，故調整減少保留盈餘726,157千元、增加遞延所得稅資產15,116千元、減少未認列為退休金成本之淨損失619,102千元、減少遞延退休金成本33,252千元及增加負債準備88,919千元。
- (註三)依據「保險業各種準備金提存辦法」，各款於中華民國一〇一年十二月三十一日前提列於負債項下之特別準備金，除主管機關基於監理目的另行指定外，於民國一〇二年一月一日，應依國際會計準則第十二號扣除所得稅後之餘額提列於業主權益項下之特別盈餘公積科目。另依據「強化財產保險業天災保險(商業性地震保險及颱風洪水保險)準備金應注意事項」，財產保險業應於中華民國一百零二年一月一日起，將其於中華民國一百零一年十二月三十一日前提列於負債項下，除強制汽車責任保險、核能保險、政策性住宅地震基本保險、商業性地震保險及颱風洪水保險外之其他險種重大事故特別準備金及危險變動特別準備金，優先補足商業性地震保險及颱風洪水保險之重大事故特別準備金及危險變動特別準備金達滿水位，並提列於負債項下後依國際會計準則第十二號將其他險種之重大事故特別準備金及危險變動特別準備金餘額扣除所得稅後，提列於業主權益項下之特別盈餘公積科目，故調整減少非天災特別準備金6,771,256千元、增加天災特別準備金5,051,010千元、增加特別盈餘公積1,427,804千元及增加遞延所得稅負債292,442千元。
- (註四)興櫃股票依主管機關財報編製準則規定：以成本衡量之金融資產—流動：係指同時符合下列條件者：
- 1.持有無活絡市場公開報價之權益工具—投資，或與此種無活絡市場公開報價權益工具連結且須以交付該等權益工具交割之衍生工具。
  - 2.公允價值無法可靠衡量。不符合上述兩條件時則採行公允價值衡量，但需決定評價技術(公開市場價格或其他評價方式計算價值)，並應定期(至少每月)衡量認列評價損益。本公司持有之台灣高鐵股票採期末收盤價格為公開市場價格，衡量認列評價損益，另依據故調整增加備供出售金融資產533,935千元、減少以成本衡量之金融資產—累計減損1,070,679千元、減少以成本衡量之金融資產1,604,614千元、增加備供出售金融資產評價調整288,017千元及增加備供出售金融資產評價損益288,017千元。
- (註五)為配合國際會計財務報導準則之財務報表表達方式，調整減少土地增值稅準備9,263千元及增加遞延所得稅負債9,263千元。
- (註六)為配合國際會計財務報導準則之財務報表表達方式，調整減少其它應付款450,052千元及增加當期所得稅負債450,052千元。

富邦產物保險股份有限公司及其子公司合併財務報表附註(續)

(註七)為配合國際會計財務報導準則之財務報表表達方式，調整減少應收款項2,714,928千元及增加再保合約資產2,714,928千元。

(註八)為配合國際會計財務報導準則之財務報表表達方式，調整增加遞延所得稅資產46,529千元及增加遞延所得稅負債46,529千元。

(註九)依國際財務報導準則公報第一號有關不動產及設備認定成本規定，本公司選擇採用該項豁免。將土地於民國一〇一年一月一日依中華民國一般公認會計原則規定之重估價轉列保留盈餘。前述民國一〇一年一月一日辦理重估價，對固定資產、土地增值稅準備及未實現重估增值分為增加630,021千元、169,032千元及460,989千元。此項調整於民國一〇一年一月一日，對未實現重估增值影響數為減少460,989千元、對保留盈餘影響數為增加460,989千元、對土地增值稅準備影響數為減少169,032千元及對遞延所得稅負債影響數為增加169,032千元。總權益不會因該重分類而改變。

(2)民國一〇一年十二月三十一日財務狀況調節表

	我國會計準則	影響金額	IFRSs
<b>資 產</b>			
現金及約當現金	\$ 8,124,024	-	8,124,024
應收款項(7)	9,008,545	(2,941,753)	6,066,792
投資(4)	41,636,036	289,664	41,925,700
再保險合約資產(7)	8,475,148	2,941,753	11,416,901
固定資產	2,388,038	-	2,388,038
無形資產(2)	156,918	(18,438)	138,480
其他資產	1,172,542	-	1,172,542
遞延所得稅資產(1)、(2)及(8)	308,041	171,118	479,159
<b>資產總計</b>	<b>\$ 71,269,292</b>	<b>442,344</b>	<b>71,711,636</b>
<b>負 債</b>			
應付款項(1)及(6)	\$ 7,230,903	(604,890)	6,626,013
金融負債	939,887	-	939,887
保險負債(3)	39,266,906	630,201	39,897,107
其他負債(2)、(5)及(9)	1,601,848	(13,769)	1,588,079
當期所得稅負債(6)	-	658,238	658,238
遞延所得稅負債(5)、(8)及(9)	-	222,107	222,107
<b>負債總計</b>	<b>49,039,544</b>	<b>891,887</b>	<b>49,931,431</b>
<b>股東權益</b>			
普通股股本	3,178,396	-	3,178,396
資本公積	8,318,907	-	8,318,907
保留盈餘(1)、(2)及(9)	7,053,927	(935,741)	6,118,186
股東權益其他項目(2)、(4)及(9)	3,678,518	486,198	4,164,716
<b>股東權益總計</b>	<b>22,229,748</b>	<b>(449,543)</b>	<b>21,780,205</b>
<b>股東權益及負債總計</b>	<b>\$ 71,269,292</b>	<b>442,344</b>	<b>71,711,636</b>

## 富邦產物保險股份有限公司及其子公司合併財務報表附註(續)

前開調節表之說明如下：

- (註一)為配合國際會計財務報導準則之財務報表表達方式，本公司依金管會認可之國際會計準則第十九號公報之規定，於員工提供服務從而增加外來帶薪假權利時，認列帶薪假之預期成本，故調整減少保留盈餘22,760千元、增加員工福利費用25,926千元、增加應付款項53,348千元、增加遞延所得稅資產9,069千元及增加所得稅利益4,407千元。
- (註二)為配合國際會計財務報導準則之財務報表表達方式，本公司依金管會認可之國際會計準則第十九號公報之規定認列退休福利義務，故調整減少保留盈餘730,169千元、增加遞延所得稅資產11,103千元、減少未認列為退休金成本之淨損失657,523千元、減少遞延退休金成本18,438千元、增加負債準備164,526千元及增加退休金費用99,215千元。
- (註三)依據「保險業各種準備金提存辦法」，各款於中華民國一〇一年十二月三十一日前提列於負債項下之特別準備金，除主管機關基於監理目的另行指定外，於民國一〇二年一月一日，應依國際會計準則第十二號扣除所得稅後之餘額提列於業主權益項下之特別盈餘公積科目。另依據「強化財產保險業天災保險(商業性地震保險及颱風洪水保險)準備金應注意事項」，財產保險業應於中華民國一百零二年一月一日起，將其於中華民國一百零一年十二月三十一日前提列於負債項下，除強制汽車責任保險、核能保險、政策性住宅地震基本保險、商業性地震保險及颱風洪水保險外之其他險種重大事故特別準備金及危險變動特別準備金，優先補足商業性地震保險及颱風洪水保險之重大事故特別準備金及危險變動特別準備金達滿水位，並提列於負債項下後依國際會計準則第十二號將其他險種之重大事故特別準備金及危險變動特別準備金餘額扣除所得稅後，提列於業主權益項下之特別盈餘公積科目，故調整減少非天災特別準備金6,161,731千元、增加天災特別準備金6,161,731千元。另，民國一〇一年度我國會計準則項下收回特別準備金630,201千元，應依IFRSs規定調增營業成本項下之特別準備金淨變動，對所得稅利益影響數為增加107,134千元。
- (註四)興櫃股票依主管機關財報編製準則規定：以成本衡量之金融資產—流動：係指同時符合下列條件者：
- 1.持有無活絡市場公開報價之權益工具—投資，或與此種無活絡市場公開報價權益工具連結且須以交付該等權益工具交割之衍生工具。
  - 2.公允價值無法可靠衡量。不符合上述兩條件時則採行公允價值衡量，但需決定評價技術(公開市場價格或其他評價方式計算價值)，並應定期(至少每月)衡量認列評價損益。本公司持有之台灣高鐵股票採期末收盤價格為公開市場價格，衡量認列評價損益，故調整增加備供出售金融資產



富邦產物保險股份有限公司及其子公司合併財務報表附註(續)

533,935千元、減少以成本衡量之金融資產一累計減損1,070,679千元、減少以成本衡量之金融資產1,604,614千元、增加備供出售金融資產評價調整289,664千元及增加備供出售金融資產評價損益289,664千元。

(註五)為配合國際會計財務報導準則之財務報表表達方式，調整減少土地增值稅準備9,263千元及增加遞延所得稅負債9,263千元。

(註六)為配合國際會計財務報導準則之財務報表表達方式，調整減少其它應付款658,238千元及增加當期所得稅負債658,238千元。

(註七)為配合國際會計財務報導準則之財務報表表達方式，調整減少應收款項2,941,753千元及增加再保合約資產2,941,753千元。

(註八)為配合國際會計財務報導準則之財務報表表達方式，調整增加遞延所得稅資產150,946千元及增加遞延所得稅負債150,946千元。

(註九)依國際財務報導準則公報第一號有關不動產及設備認定成本規定，本公司選擇採用該項豁免。將土地於民國一〇一年一月一日依中華民國一般公認會計原則規定之重估價轉列保留盈餘。前述民國一〇一年一月一日辦理重估價，對固定資產、土地增值稅準備及未實現重估增值影響數分為增加630,021千元、169,032千元及460,989千元。此項調整於民國一〇一年十二月三十一日，對未實現重估增值影響數為減少460,989千元、對保留盈餘影響數為增加460,989千元、對土地增值稅準備影響數為減少169,032千元及對遞延所得稅負債影響數為增加169,032千元。總權益不會因該重分類而改變。

(3)民國一〇一年度損益調節表

	我國會計準則	影響金額	IFRSs
營業收入	\$ 22,782,015	-	22,782,015
營業成本(3)	(13,512,605)	(630,201)	(14,142,806)
營業毛利	9,269,410	(630,201)	8,639,209
營業費用(1)及(2)	(5,812,066)	(125,141)	(5,937,207)
營業淨利	3,457,344	(755,342)	2,702,002
營業外收入及利益	48,924	-	48,924
營業外費用及損失	(120,659)	-	(120,659)
稅前淨利	3,385,609	(755,342)	2,630,267
所得稅費用(1)及(3)	(580,086)	111,541	(468,545)
本期淨利	\$ <u>2,805,523</u>	<u>(643,801)</u>	<u>2,161,722</u>

註一：本公司按國際會計處理準則第19號「員工福利」之規定認列短期員工福利，民國一〇一年一月一日至十二月三十一日之員工福利費用增加25,926千元及增加所得稅利益4,407千元。



## 富邦產物保險股份有限公司及其子公司合併財務報表附註(續)

註二：本公司按國際會計處理準則第19號「員工福利」之規定認列退休福利義務，民國一〇一年一月一日至十二月三十一日之退休金費用增加99,215千元。

註三：本公司民國一〇一年度我國會計準則項下收回特別準備金630,201千元，應依IFRSs規定調增營業成本項下之特別準備金淨變動，對所得稅利益影響數為增加107,134千元。

3.依IFRS第1號公報「首次採用國際財務報導準則」規定，除依選擇性豁免(optional exemptions)及強制性例外(mandatory exceptions)規定辦理者外，原則上公司於首次採用國際會計準則時，應依所有在首次採用國際會計準則時已生效之會計準則規定編製財務報表，並予以追溯調整。謹將本公司擬依選擇性豁免規定辦理之部分，僅有與員工福利計劃有關之累積精算損益及將土地於民國一〇一年一月一日依中華民國一般公認會計原則規定之重估價於轉換日一次認列並調整於保留盈餘。

4.本公司係以金管會目前已認可之IFRSs作為上開評估之依據。現行會計政策與未來依IFRSs編製財務報表所使用之會計政策二者間可能產生之重大差異與其可能影響金額，及依IFRS第1號公報「首次採用國際財務報導準則」規定所選擇之會計政策，係依目前認可之法規、會計原則及環境與狀況所作成之決定，嗣後可能因認可之法規、會計原則及環境或狀況之改變而變更。

(十)與金融控股公司及其他子公司間進行業務或交易行為、共同業務推廣行為、資訊交互運用共用營業設備或場所，收入、成本、費用及損益之分攤分式，本公司目前係依業務性質採直接歸屬各相對交易公司之方式處理。

### 十一、附註揭露事項

(一)重大交易事項相關資訊：

- 1.取得不動產之金額達新台幣一億元或實收資本額百分之二十以上者：無。
- 2.處分不動產之金額達新台幣一億元或實收資本額百分之二十以上者：無。
- 3.與關係人間相互從事主要中心營業項目交易且其交易金額達新台幣一億元或實收資本額百分之二十以上者：無。
- 4.應收關係人款項達新台幣一億元或實收資本額百分之二十以上者：

帳列應收款項之公司	交易對象	關係	應收關係人款項餘額	週轉率	逾期應收關係人款項		應收關係人款項期後收回金額	提列備抵呆帳金額
					金額	處理方式		
富邦產物保險有限公司	台灣高鐵(股)公司	實質關係人	189,739	-	-		188,462	-

- 5.從事衍生性商品交易：詳附註四(二十)。

富邦產物保險股份有限公司及其子公司合併財務報表附註(續)

(二)轉投資事業相關資訊：

1.被投資公司名稱、所在地區...等相關資訊：

單位：新台幣千元

投資公司名稱	被投資公司名稱	所在地區	主要營業項目	原始投資金額		期末持有			被投資公司本期損益	本期認列之投資損益	備註
				本期期末	上期期末	股數	比率	帳面金額			
富邦產物保險(股)公司	富邦經紀(泰國)(股)公司	泰國	保險經紀人	TWD 412	TWD 412	4,992	25.00 %	TWD 2,418	TWD 4,556	TWD 1,114	
富邦產物保險(股)公司	越南富邦產物保險責任有限公司	越南	保險業務	TWD 576,658	TWD 576,658	-	100.00 %	TWD 458,557	TWD 27,737	TWD 27,737	
富邦產物保險(股)公司	富邦財產保險有限公司	廈門	保險業務	TWD 936,358	TWD 936,358	-	50.00 %	TWD 571,720	TWD (383,912)	TWD (191,956)	

2.資金貸與他人：無。

3.為他人背書保證：無。

4.期末持有有價證券情形：無。

5.累積買進或賣出同一有價證券之金額達新台幣一億元或實收資本額百分之二十以上：無。

6.取得不動產之金額達新台幣一億元或實收資本額百分之二十以上者：無。

7.處分不動產之金額達新台幣一億元或實收資本額百分之二十以上者：無。

8.與關係人間相互從事主要中心營業項目交易且其交易金額達新台幣一億元或實收資本額百分之二十以上者：無。

9.應收關係人款項達新台幣一億元或實收資本額百分之二十以上者：無。

10.從事衍生性商品交易：

民國一〇一年十二月三十一日越南富邦產物保險責任有限公司持有之衍生性金融商品-遠期外匯合約之名目本金為USD7,450千元，公平價值為4,907千元。

(三)大陸投資資訊：

1.本公司於大陸地區投資設立富邦財產保險有限公司，相關投資金額為人民幣四億元，由本公司及富邦人壽(股)公司各出資人民幣二億元，從事經營保險業務。此投資案業經原行政院金融監督管理委員會民國九十六年十二月二十四日金管保三字第09602175710號函核准在案。該項投資案業已於民國九十八年十二月二十四日經中國保險監督委員會保監國際第1352號函批准，並於民國九十九年一月二十七日經經濟部投資審議委員會決議通過，於民國九十九年二月三日經審二字第09800482270號函核准在案，核准投資金額為人民幣二億五千萬元。民國九十九年九月十七日，經中國保險監督管理委員會第1133號函批准核發保險公司法人許可證。為發展區域市場，本公司與富邦人壽(股)公司於民國一〇一年九月十日與廈門港務控股集團股份有限公司簽定合資合同，擬增加註冊資本人民幣一億元，並由廈門港務控股集團股份有限公司全數認購。此項增資程序截至民國一〇一年十二月三十一日止，尚待中國保險監督管理委員會審核中。

富邦產物保險股份有限公司及其子公司合併財務報表附註(續)

A.轉投資大陸地區之事業相關資訊

單位：新台幣千元

大陸被投資 公司名稱	主要營業 項目	實收 資本額	投資 方式	本期期初自 台灣匯出累 積投資金額	本期匯出或 收回投資金額		本期期末自 台灣匯出累 積投資金額	本公司直接 或間接投資 之持股比例	本期認列 投資損益	期末投資 帳面價值	截至本期 止已匯回 投資收益
					匯出	收回					
富邦財產保險 有限公司	財產保險業 務	RMB 400,000	直接投 資大陸 公司	936,358	-	-	936,358	50.00%	(191,956)	571,720	-

B.轉投資大陸地區限額

本期期末累計自台灣匯出 赴大陸地區投資金額	經濟部投審會核准 投資金額	依經濟部投審會規定 赴大陸地區投資限額
936,358 (USD 29,295)	1,162,867 (USD 36,765)	12,994,817 -

註：本公司依保險業辦理國外投資管理辦法第十三條之規定計算之投資限額為8,663,211千元。

C.資金運用情形及其損益：除銀行存款外，未進行任何投資。

D.準備金提存方式及金額：提存方式詳附註四(十一)

	<u>101.12.31</u>	<u>100.12.31</u>
未滿期保費準備	\$ 524,821	167,300
賠款準備	149,390	50,151
特別準備	18	19
保費不足準備	6,376	82,521
負債適足準備	150	-
	<u>\$ 680,755</u>	<u>299,991</u>

E.保費收入占母公司保費收入比率：3.07%

F.保險賠款與給付占母公司保險賠款與給付比率：1.50%

G.與大陸被投資公司直接或間接經由第三地區所發生下列之重大交易事項，及其價格、付款條件、未實現損益：

- 相互從事主要中心營業項目交易如承保要保人為被投資公司之保險契約，其交易金額及百分比與相關應收付款項之期末餘額及百分比：詳附註十一(四)。
- 財產交易金額及其所產生之損益數額：無。
- 資金融通之最高餘額、期末餘額、利率區間及當期利息總額：無。
- 其他對當期損益或財務狀況有重大影響之交易事項，如勞務之提供或收受等：無。

H.與外商保險業在大陸地區之分支機構及大陸地區保險業海外分支機構為再保險業務往來，其往來公司名稱及再保費收入(支出)：

<u>公司名稱</u>	<u>金額</u>
慕尼黑再保險公司北京分公司	\$ 116,636

富邦產物保險股份有限公司及其子公司合併財務報表附註(續)

I.與在海外之大陸地區人民、法人、團體或其他機構為簽單保險業務往來，金額重大之往來對象名稱及保費收入：無。

2.本公司於民國九十九年十二月十日經董事會決議向金管會保險局申請赴大陸地區參股投資許可，並與富邦人壽(股)公司及南京紫金投資控股有限責任公司簽訂合資合同，於大陸地區成立壽險公司，合資公司名稱定為「富邦紫金人壽保險有限公司」。截至報告提出日止，業經原行政院金融監督管理委員會民國一〇〇年一月十四日金管保理字第10002542061號函核准在案，惟尚無匯出投資金額，且相關投資設立尚未設立完成。

(四)母子公司間業務關係及重要交易往來情形：

民國一〇一年度母子公司間業務關係及重要交易往來情形：

編號 (註一)	交易人名稱	交易往來對象	與交易人 之關係 (註二)	交易往來情形			佔合併總營收或 總資產之比率
				科目	金額	交易條件	
0	富邦產物保險(股)公司	越南富邦產物保險責任有限公司	1	應付再保往來款項	(8,323)	與一般交易相同	(0.01)%
"	"	"	"	再保費收入	10,692	"	0.02 %
"	"	"	"	再保佣金支出	(2,031)	"	- %
"	"	富邦財產保險有限公司	"	應收再保往來款項	12,016	"	0.02 %
"	"	"	"	再保費收入	20,062	"	0.03 %
"	"	"	"	再保佣金支出	(4,512)	"	(0.01)%
1	越南富邦產物保險責任有限公司	富邦產物保險(股)公司	2	應收再保往來款項	8,323	"	0.01 %
"	"	"	"	再保費支出	(10,692)	"	(0.02)%
"	"	"	"	再保費佣金收入	2,031	"	- %
"	富邦財產保險有限公司	"	"	應付再保往來款項	(12,016)	"	(0.02)%
"	"	"	"	再保費支出	(20,062)	"	(0.03)%
"	"	"	"	再保費佣金收入	4,512	"	0.01 %

民國一〇〇年度母子公司間業務關係及重要交易往來情形：

編號 (註一)	交易人名稱	交易往來對象	與交易人 之關係 (註二)	交易往來情形			佔合併總營收或 總資產之比率
				科目	金額	交易條件	
0	富邦產物保險(股)公司	越南富邦產物保險責任有限公司	1	應收再保往來款項	3,502	與一般交易相同	- %
"	"	"	"	再保費收入	6,203	"	0.02 %
"	"	"	"	再保佣金支出	(1,137)	"	- %
"	"	富邦財產保險有限公司	"	應收再保往來款項	2,490	"	- %
"	"	"	"	再保費收入	7,227	"	0.03 %
"	"	"	"	再保佣金支出	(1,283)	"	(0.01)%
1	越南富邦產物保險責任有限公司	富邦產物保險(股)公司	2	應付再保往來款項	(3,502)	"	- %
"	"	"	"	再保費支出	(6,203)	"	0.02 %
"	"	"	"	再保費佣金收入	1,137	"	- %
"	富邦財產保險有限公司	"	"	應付再保往來款項	(2,490)	"	- %
"	"	"	"	再保費支出	(7,227)	"	(0.03)%
"	"	"	"	再保費佣金收入	1,283	"	0.01 %

富邦產物保險股份有限公司及其子公司合併財務報表附註(續)

註一、編號之填寫方式如下：

- 1.0代表母公司。
- 2.子公司依公司別由阿拉伯數字1開始依序編號。

註二、與交易人之關係種類標示如下：

- 1.母公司對子公司。
- 2.子公司對母公司。

十二、營運部門資訊：

(一)一般性資訊：

本公司依據所在地當地之保險法規規定經營財產保險事業提供保險合約商品。本公司主要營運地區為台灣、越南及中國大陸地區，應報導部門係以地區別公司進行區分。營運部門報導損益主要係以稅前損益為衡量，並作為評估績效之基礎，報導之金額與營運決策者使用之報告一致。營運部門之會計政策皆與附註二所述之重要會計政策彙總相同。

本公司之其他營運部門，主係依據保險法規之規定經營財產保險事業提供保險合約商品。以上部門於民國一〇一年及一〇〇年度均未達應報導部門任何量化門檻。

(二)部門資訊：

	101年度			合計
	台灣地區	其他地區	調整及銷除(註)	
收入				
來自外部客戶收入	\$ 22,103,107	685,452	(6,544)	22,782,015
部門間收入	(164,219)	-	164,219	-
收入合計	<u>\$ 21,938,888</u>	<u>685,452</u>	<u>157,675</u>	<u>22,782,015</u>
部門損益	<u>\$ 3,577,479</u>	<u>(356,089)</u>	<u>164,219</u>	<u>3,385,609</u>
部門總資產	<u>\$ 68,869,798</u>	<u>3,433,465</u>	<u>(1,033,971)</u>	<u>71,269,292</u>
	100年度			
	台灣地區	其他地區	調整及銷除(註)	合計
收入				
來自外部客戶收入	\$ 20,958,946	148,430	(2,420)	21,104,956
部門間收入	(211,479)	-	211,479	-
收入合計	<u>\$ 20,747,467</u>	<u>148,430</u>	<u>209,059</u>	<u>21,104,956</u>
部門損益	<u>\$ 3,588,068</u>	<u>(335,843)</u>	<u>211,479</u>	<u>3,463,704</u>
部門總資產	<u>\$ 69,486,538</u>	<u>2,912,744</u>	<u>(1,239,549)</u>	<u>71,159,733</u>

註：調整及沖銷主要皆為編製合併財務報表，相關合併沖銷分錄之調整。

富邦產物保險股份有限公司及其子公司合併財務報表附註(續)

(三)重要客戶資訊：

本公司民國一〇一年及一〇〇年度，本公司從單一客戶交易所收取之保費收入均未超過簽單保費收入10%或以上之情況。